



LIETUVOS VALSTYBĖS VALDOMŲ ĮMONIŲ VEIKLA

VKC
Valdymo koordinavimo centras

2019/2020

Santrumpos ir apibrėžimai

Valdymo koordinavimo centras / VKC	Vyriausybės įsteigtas analitinis bei gerosios valdysenos principų įgyvendinimo centras (viešojo įstaiga „Stebėsenos ir prognozių agentūra“), atliekantis valstybės ir savivaldybės valdomų įmonių valdymo politikos įgyvendinimą koordinuojančios institucijos funkcijas
VVĮ	Valstybės valdoma įmonė (Ūkinę komercinę veiklą vykdanči valstybės įmonė, akcinė bendrovė ir uždaroji akcinė bendrovė, kurioje valstybei nuosavybės teise priklauso akcijų, suteikiančių daugiau kaip 1/2 visų balsų šios bendrovės visuotiniame akcininkų susirinkime)
VAI	Įmonės savininko teises ir pareigas įgyvendinanti institucija arba akcijų valdytojas
VĮ	Valstybės įmonė
EBPO	Ekonominio bendradarbiavimo ir plėtros organizacija
Vyriausybė	Lietuvos Respublikos Vyriausybė
Nuosavybės gairės	Lietuvos Respublikos Vyriausybės 2012 m. birželio 6 d. nutarimu Nr. 665 patvirtintas Valstybės turtinių ir neturtinių teisių įgyvendinimo valstybės valdomose įmonėse tvarkos aprašas
Atrankos gairės	Lietuvos Respublikos Vyriausybės 2015 m. birželio 17 d. nutarimu Nr. 631 patvirtintas Kandidatų į valstybės įmonės ar savivaldybės įmonės valdybą ir kandidatų į valstybės ar savivaldybės valdomos bendrovės visuotinio akcininkų susirinkimo renkamą kolegialų priežiūros ar valdymo organą atrankos aprašas
Skaidrumo gairės	Lietuvos Respublikos Vyriausybės 2010 m. liepos 14 d. nutarimu Nr. 1052 patvirtintas Valstybės valdomų įmonių veiklos skaidrumo užtikrinimo gairių aprašas
Lūkesčių raštas	Raštas, kurį pateikia valstybei atstovaujanti institucija įmonei dėl valstybės siekiamų tikslų valstybės valdomoje įmonėje ir jai keliamų lūkesčių
SĮ	Specialieji įpareigojimai arba nekomercinės funkcijos; VĮ vykdomos funkcijos, kurių įmonė nesimėtų komerciniais pagrindais arba tai darytų už didesnę kainą nei yra nustatyta ir kurias įmonėms pavesta vykdyti akcininko/savininko t. y. valstybės sprendimais
Netipiniai mokesčiai valstybei	Turto mokestis ir žaliavos mokestis
Turto mokestis	Valstybės įmonių mokamas mokestis už valstybės turto naudojimą patikėjimo teise
Žaliavos mokestis	VĮ Valstybinių miškų urėdijos mokami privalomieji atskaitymai nuo žaliavinės medienos ir nenukirsto miško pardavimo pajamų
D/E	Finansinių įsipareigojimų ir nuosavo kapitalo santykis
Grynojo pelno marža	Rodiklis, apskaičiuojamas dalijant grynąjį pelną iš grynosios apyvartos
EBITDA	Pelnas prieš palūkanas, mokesčius, nusidėvėjimą ir amortizaciją, kuris apskaičiuojamas iš ikimokestinio pelno atimant finansinės veiklos rezultatą bei pridėdant ilgalaikio turto nusidėvėjimą ir amortizaciją
EBITDA marža	Veiklos pelningumas prieš palūkanas, mokesčius, nusidėvėjimą ir amortizaciją, kuris apskaičiuojamas EBITDA vertę dalinant iš pardavimo pajamų
Turto grąža (ROA)	Tai yra finansinis rodiklis, parodantis įmonės turto panaudojimo efektyvumą, kuris apskaičiuojamas paskutinių dvylikos mėnesių grynąjį pelną (nuostolius) dalinant iš turto balansinės vertės ataskaitinio laiko pradžioje ir pabaigoje vidurkio
Nuosavo kapitalo grąža (ROE)	Finansinis rodiklis, parodantis akcininkų investuoto kapitalo panaudojimo efektyvumą, kuris apskaičiuojamas paskutinių dvylikos mėnesių grynąjį pelną (nuostolius) dalinant iš nuosavo kapitalo balansinės vertės ataskaitinio laiko pradžioje ir pabaigoje vidurkio
Veiklos pelno marža	Rodiklis, apskaičiuojamas dalijant veiklos pelną iš grynosios apyvartos
SGD terminalas	Suskystintųjų gamtinių dujų terminalas
VERT	Valstybinė energetikos reguliavimo tarnyba

Turinys


VVĮ PORTFELIO TRUMPA APŽVALGA	4
EKONOMIKOS IR INOVACIJŲ MINISTRO ĮŽANGINIS ŽODIS	6
VALDYMO KOORDINAVIMO CENTRO DIREKTORIAUS ŽODIS	7
SVARBIAUSI ĮVYKIAI IR NAUJIENOS	8
VALSTYBĖS VALDOMŲ ĮMONIŲ VALDYMO POLITIKA	11
Lietuvos VVĮ nuosavybės politika	13
Kolegialių organų atranka	15
VVĮ skaidrumas	17
Valstybei atstovaujančių institucijų vaidmuo VVĮ veikloje	18
VALSTYBĖS VALDOMŲ ĮMONIŲ VEIKLA	20
VVĮ portfelio rezultatų apžvalga	20
Apibendrinta VVĮ finansinė informacija	22
VVĮ rinkos vertė „NASDAQ OMX Vilnius“ akcijų biržoje	23
VVĮ vadovų bei kolegialių priežiūros ar valdymo organų narių atlygis	24
Informacija apie VVĮ kolegialius priežiūros ar valdymo organus	35
Specialieji įpareigojimai	36
Suteikta parama	44
Siektini pelningumo rodikliai	46
Indėlis į valstybės biudžetą	48
Turto valdymas	50
Grynasis pelnas	52
ĮMONIŲ APRAŠYMAI	54
VERTINIMO METODIKA	138
VALSTYBĖS VALDOMŲ ĮMONIŲ SĄRAŠAS	140

VVĮ portfelio trumpa apžvalga

PER 2019 METUS VVĮ SUMAŽĖJO DAUGIAU NEI 15 PROC.

50
ĮMONIŲ

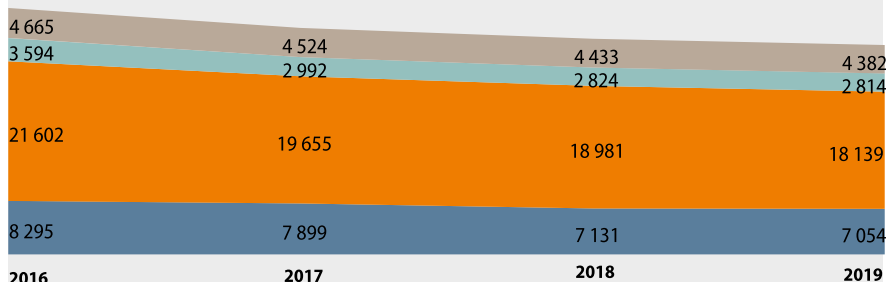
Įmonių skaičius



DARBUOTOJŲ SKAIČIUS SUMAŽĖJO 2,9 PROC.

32 389
DARBUOTOJAI

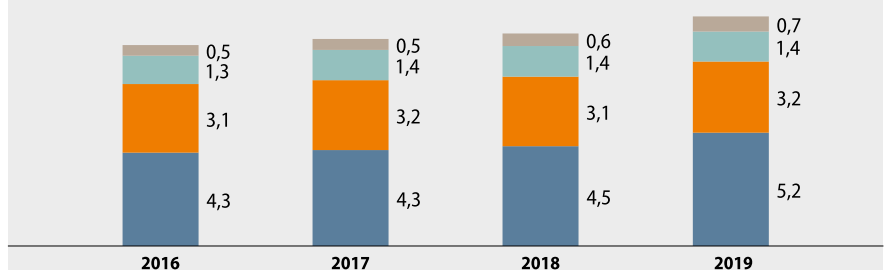
Darbuotojų skaičius



VVĮ PORTFELIO TURTO VERTĖ PADIDĖJO 9,3 PROC.

10,5
MLRD. EURŲ
TURTA

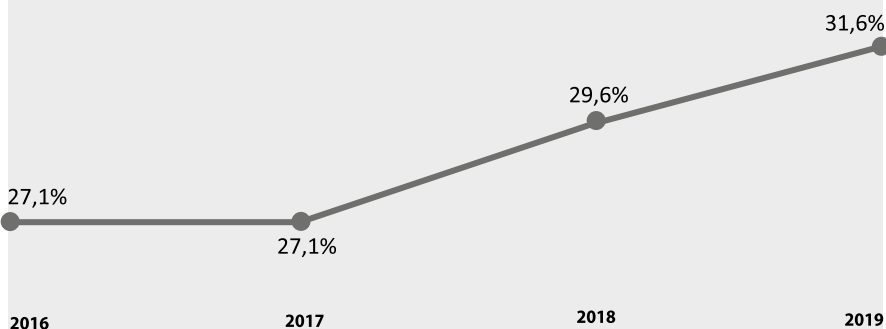
Mlrd. eurų



VVĮ SKOLINTO IR NUOSAVO KAPITALO SANTYKIS PADIDĖJO 2,0 PROCENTINIAIS PUNKTAIS

31,6%
D / E

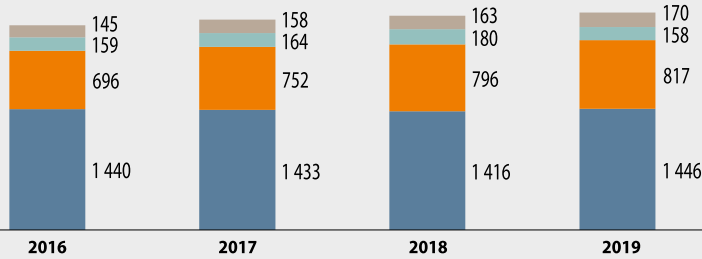
■ Energetika ■ Miškininkystė
■ Susisiekimas ■ Kita



2019 METAI

PORTFELIO PARDAVIMO PAJAMOS AUGO 1,4 PROC.

Mln. eurų



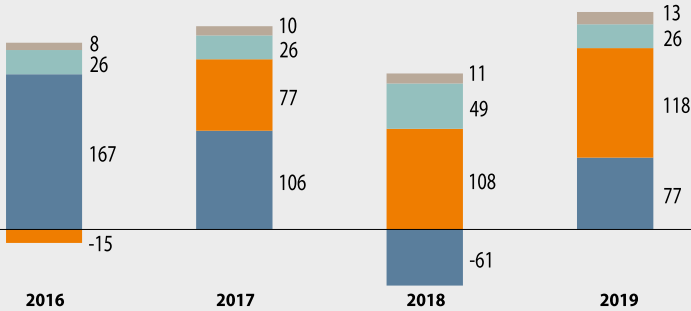
2 591,6

MLN. EURŲ

PAJAMŲ

VVĮ UŽDIRBO DVIGUBAI DAUGIAU GRYNOJO PELNO

Mln. eurų



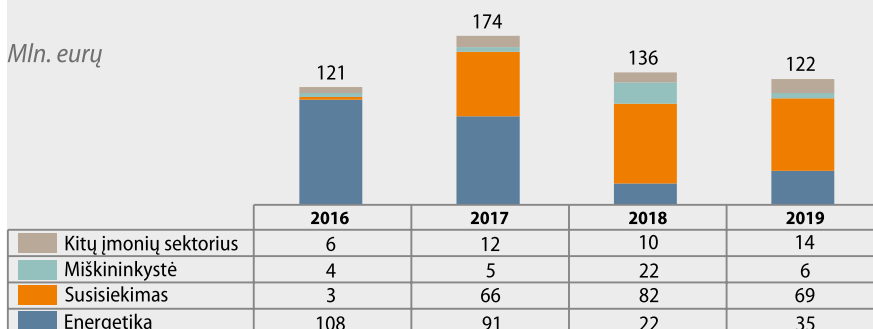
234,7

MLN. EURŲ

GRYNOJO PELNO

PASKIRTA 10,2 PROC. MAŽIAU DIVIDENDŲ IR PELNO ĮMOKŲ

Mln. eurų

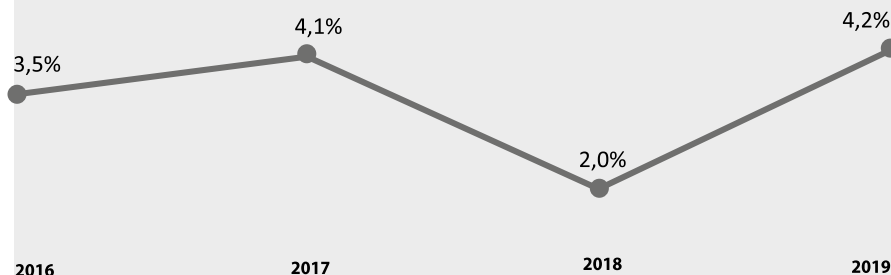


122,4

MLN. EURŲ

DIVIDENDŲ IR
PELNO ĮMOKŲ

VVĮ NUOSAVO KAPITALO GRĄŽA PADIDĖJO 2,2 PROCENTINIO PUNKTO



4,2%

ROE

■ Energetika
 ■ Miškininkystė
■ Susisiekimas
 ■ Kita



„Džiaugiuosi, kad viešojo sektoriaus gerųjų valdysenos praktikų diegimas nėra tik formalus įsipareigojimas – tiek VVĮ politiką formuojančių, tiek ją įgyvendinančių institucijų, tiek ir pačių VVĮ atsakingas požiūris leidžia siekti tvarios ir efektyvios veiklos. Nepaprastai svarbu, kad Lietuvos piliečiai, kurių interesus ir atstovaujame, būtų užtikrinti dėl skaidrumo VVĮ valdyme ir veikloje, todėl visos šiandienos ir ateities iniciatyvos privalo būti orientuotos į tokius procesus, kurie kelia pasitikėjimą valstybe, kaip atsakinga savo turto valdytoja.“

Šiandien kaip niekad gerai suprantame, kad aplinka, kurioje gyvename, gali labai greitai ir kardinaliai pasikeisti – koronaviruso pandemija netikėtai pakoregavo įprastą tvarką globaliu mastu. Didžiuojusi, kad gyvenu Lietuvoje, kurios darbščių ir atsidavusių žmonių dėka, nepalankios situacijos suvaldomos profesionaliai, o išmoktos pamokos padeda tobulėti ir rasti tinkamus sprendimus ateityje. Pastarojo pusmečio įvykiai parodė, kokia trapi yra riba tarp turimo komforto ir neapibrėžtumo, todėl retrospektyviai žiūrint į praėjusius 2019-uosius metus, galime drąsiai kalbėti apie stabiliai sukurtą pagrindą, kuris padeda Lietuvai atsilaikyti kovoje su COVID-19 iššūkiais.

Laikantis kryptingo ir aukščiausius standartus atitinkančio valstybės nuosavybės politikos įgyvendinimo, toliau tęsiami pradėti darbai valstybės valdomų įmonių (VVĮ) pertvarkos procese. Per 2019 metus prijungimo, likvidavimo ar privatizavimo būdais VVĮ skaičius portfelyje buvo sumažintas iki 50 įmonių. Atsisakyta neefektyviai veikiančių ar besidubliuojančių funkcijų vykdančių įmonių. Taip pat tobulėjant VVĮ valdysenai, gerojo valdymo principus siekiama pritaikyti plačiau, įtraukiant ir valstybės valdomų bendrovių dukterines įmones, kurių veikla turi reikšmingą įtaką viso VVĮ portfelio rezultatams. Pradedant 2019-aisiais metais, visos dukterinės įmonės įpareigosotos rengti ir teikti Valdymo koordinavimo centro vertinimui strateginius veiklos planus, be to, jų veikla nuo šiol bus analizuojama ir pagal gerosios valdysenos indekso metodiką.

Valstybė yra VVĮ savininkė ir siekia, kad jos valdomos bendrovės pirmiausia naudą ir gerovę kurtų Lietuvos žmonėms. Tam, kad VVĮ veiktų skaidriai ir efektyviai, būtina stiprinti valdysenos profesionalumą. Siekiant sparčiau įgyvendinti pokyčius VVĮ kolegialių priežiūros ar valdymo organų formavimo srityje, 2019 metų antrame pusmetyje buvo iš esmės atnaujintos Atrankos gairės, kuriose dar labiau išgrynintos ir suvienodintos nepriklausomų narių atrankos procedūros: nustatytas privalomas profesionalių atrankos agentūrų įsitraukimas, atrankos komisijos sudėties reikalavimai, papildytos ir kitos su šiuo procesu susijusios nuostatos. Ne veltui aukščiausių įmonių priežiūros ar valdymo organų formavimui skiriama tiek dėmesio – valdybose bei stebėtojų tarybose sutelkus savo srities profesionalus, VVĮ yra geriau pasiruošusios įveikti išskylančius sunkumus ir išnaudoti atsiradusias galimybes.

Džiaugiuosi, kad viešojo sektoriaus gerųjų valdysenos praktikų diegimas nėra tik formalus įsipareigojimas – tiek VVĮ politiką formuojančių, tiek ją įgyvendinančių institucijų, tiek ir pačių VVĮ atsakingas požiūris leidžia siekti tvarios ir efektyvios veiklos. Nepaprastai svarbu, kad Lietuvos piliečiai, kurių interesus ir atstovaujame, būtų užtikrinti dėl skaidrumo VVĮ valdyme ir veikloje, todėl visos šiandienos ir ateities iniciatyvos privalo būti orientuotos į tokius procesus, kurie kelia pasitikėjimą valstybe, kaip atsakinga savo turto valdytoja.

2020 metais, praėjus dviem metams po įstojimo į Ekonominio bendradarbiavimo ir plėtros organizaciją (EBPO), jos atstovai atlieka pakartotinį Lietuvos pažangos VVĮ valdysenos srityje vertinimą. Šiame nuolatiniam gerųjų valdymo principų tobulinimo procese esame suinteresuoti ir toliau semtis patirčių, įsiklausyti į šalių, lyderiaujančių valdysenos stiprinime, rekomendacijas. Visi kartu jau atlikome didelį darbą, todėl raginu nesustoti pusiaukelėje ir net COVID-19 akivaizdoje savo pastangomis prisidėti prie šalies ekonominio augimo bei kartu tapti sektinu pavyzdžiu kuriant stabilią ir užtikrintą Lietuvos ateitį.

Pagarbiai

Rimantas Sinkevičius

Lietuvos Respublikos ekonomikos ir inovacijų ministras

„Pristatydamas 2019 metais pasiektus VVĮ rezultatus, galiu kalbėti pozityviai – augo apyvarta, turtas, pelnas ir grąža valstybei. Nepaisant to, kad 2019 metais, lyginant su praėjusiu laikotarpiu, VVĮ portfelyje sumažėjo įmonių ir valstybei atstovaujančių institucijų, rezultatams neigiamo poveikio tai neturėjo. Ši tendencija parodo, kad centralizavimas yra teisingas pasirinkimas, kurio link nuosekliai ir einame.“



Valstybės klestėjimas yra glaudžiai susijęs su jos valdomų įmonių pažanga. Valstybės valdomos įmonės (VVI), atsakingos už tinkamą nacionalinės svarbos infrastruktūros naudojimą ir plėtodamos didžiulių apimčių projektus, turi demonstruoti aukštą atsakomybės ir valdysenos brandą. Džiaugiuosi, kad šiame daug iššūkių keliančiame gerojo valdymo principų diegimo procese Valdymo koordinavimo centro turimos kompetencijos bei atliekamos funkcijos prisideda prie nuoseklaus VVI valdysenos tobulinimo.

Lietuvos pastangos VVI politikos stiprinimo srityje ir aktyvus įsitraukimas į Ekonominio bendradarbiavimo ir plėtros organizacijos (EBPO) veiklą neliko nepastebėti – 2019 metais Valdymo koordinavimo centro atstovai dalyvavo misijose Bulgarijoje bei Latvijoje, kur dalinosi patirtimi ir rekomendacijomis reformoms Bulgarijoje įgyvendinti. Dalyvavimas tikslinėse EBPO darbo grupėse padeda gausiau keistis patirtimi, perimti užsienio šalių geruosius pavyzdžius bei prisidėti prie pasaulinės gerosios praktikos kūrimo ir sisteminimo.

Siekiant užtikrinti efektyvią ir skaidrią VVI sektoriaus veiklą, būtina sudaryti sąlygas profesionaliam šių įmonių valdymui. Vienas iš pagrindinių tokios valdysenos elementų – savarankiškų ir kompetentingų kolegialių organų formavimas ir atranka. Atsižvelgiant į tai, kad nuo 2019 metų Vyriausybės nutarimu buvo praplėstas atrankų organizavimo taikymas, Valdymo koordinavimo centras ėmėsi iniciatyvos ir parengė Kolegialių organų atrankos vykdymo gaires. Jos yra skirtos VVI valdybų ir stebėtojų tarybų narių atranką vykdantiems subjektams padėti įgyvendinti Vyriausybės nutarime taikomas atrankos procedūras bei užtikrinti, kad valdybų atrankos būtų atliekamos efektyviau ir profesionaliau.

Nuolatinis bendravimas su įmonėmis mūsų įstaigai leidžia geriau suprasti, kuriose veiklos organizavimo srityse VVI susiduria su didžiausiais sunkumais. Pastebėję atitinkamų problemų pasikartojimą ir aktualumą daugeliui įmonių, inicijavome gerųjų praktikų dalijimosi renginių ciklą. Šiais metais savo patirtimi skirtingų VVI atstovai dalijosi jau trimis temomis. Aktyvus dalyvavimas šiuose renginiuose rodo, jog bendradarbiavimas ne tik tiesiogiai prisideda prie įmonių kompetencijos didinimo, tačiau kartu ir motyvuoja lygiuotis į geruosius pavyzdžius.

Pristatydamas 2019 metais pasiektus VVI rezultatus, galiu kalbėti pozityviai – augo apyvarta, turtas, pelnas ir grąža valstybei. Nepaisant to, kad 2019 metais, lyginant su praėjusiu laikotarpiu, VVI portfelyje sumažėjo įmonių ir valstybei atstovaujančių institucijų, rezultatams neigiamo poveikio tai neturėjo. Ši tendencija parodo, kad centralizavimas yra teisingas pasirinkimas, kurio link nuosekliai ir einame.

2019 metais energetikos sektoriaus įmonėse nebuvo atliekami turto perkainojimai, tai labiausiai ir nulėmė, kad daugiau nei du kartus, iki 234,7 mln. eurų, augo VVI uždirbtas grynas pelnas. Kaip ir ankstesniais metais, didžiausia apyvarta, sudariusi 42,1 proc. viso portfelio pajamų, fiksuota vienoje įmonių grupėje – UAB „Ignitis grupė“. Antras pagal dydį susisiekimo sektorius toliau džiugina stabiliu augimu – čia pasiekta didžiausia nuosavo kapitalo grąža, t. y. 5,7 proc., net 1,5 procentinio punkto viršijusi viso VVI portfelio ROE rodiklį.

Miškininkystės sektoriaus rezultatams reikšmingos įtakos turėjo kritusios medienos pardavimo kainos – VĮ Valstybinių miškų urėdija tiek pajamų, tiek ir pelno uždirbo gerokai mažiau. Tai atitinkamai paveikė ir bendrą viso VVI portfelio indėlį į valstybės biudžetą. Pastarasis, atsižvelgiant į COVID-19, buvo kiek mažesnis, pritaikius išimtis įmonėms dėl dividendų ir pelno įmokų už 2019 metus skyrimo – paskirta suma siekė 122,4 mln. eurų ir buvo 10,2 proc. mažesnė nei ankstesniais metais.

Nepaisant gerų 2019 metų rezultatų negalime atsipalaiduoti, nes tik turėdami stabilų ir tvirtą pagrindą esame stiprūs ir – kaip parodė 2020 metų pavasaris – vieningi. Siekdamos švelninti koronaviruso pandemijos padarinius VVI susitelkė ir dirbo negailėdamos savo išteklių, kad Lietuvos žmonėms būtų užtikrintos įprastos būtinosios paslaugos. Tikiu, kad ši bendrystė bus tęstinė ir kartu pasieksime užsibrėžtus ambicingus tikslus, kurie prisidės prie šalies klestėjimo.

Pagarbiai

Vidas Danielius


Valdymo koordinavimo centro direktorius

Svarbiausi įvykiai ir naujienos

Po beveik 10 metų pertraukos, 2019 m. sausio 15 d. patvirtinta nauja Nasdaq Vilnius listinguojamų bendrovių valdysenos kodekso redakcija. Šiame kodekse pateikiamos rekomendacijos bendrovėms, kokiais pagrindiniais principais reikėtų vadovautis, kad jų valdysenos ir veiklos skaidrumą vieno- dais suprastų vietiniai ir užsienio investuotojai, taip pat siekiama skatinti bendroves užtikrinti valdysenos kokybę kaip priemonę bendrovės veiklos rezultatams gerinti.

2019 m. kovo 30 d. įsigaliojo Skaidrumo gairių pakeitimas. Pakeitimu buvo nustatyta, kad valstybės valdomos bendrovės turi užtikrinti jog **Skaidrumo gairių nuostatų dėl informacijos atskleidimo bei juose nustatytų terminų laikytųsi ir jų dukterinės bendrovės.** Taip pat apibrėžti ir metinėje VVĮ veiklos rezultatus apibendrinančioje ataskaitoje atskleidžiamos informacijos turinio reikalavimai bei pavesta kartu su ataskaita teikti išvadas ir siūlymus.

Nuo 2019 m. rugpjūčio 31 d. įsigaliojo nauja Nuosavybės gairių redakcija, kurioje numatoma, kad **Nuosavybės gairių nuostatomis, kurios yra rekomendacinio pobūdžio, taikoma taisyklė „laikykis arba paaiškink“.** Taip pat atnaujintame nutarime numatyta, kad atsižvelgdama ir į bendrąją, ir į sektorinę ūkio padėtį, atitinkama valstybei atstovaujanti institucija **ne rečiau kaip kas 4 metus persvarsto valstybės valdomos įmonės teisinės formos tinkamumą.** Šalia kitų nuostatų, naujoje redakcijoje **rekomenduojama valstybės valdomos bendrovės ir dukterinės bendrovės valdyboms nerinkti valdybos pirmininku atitinkamos bendrovės vadovo,** jeigu jis išrinktas valdybos nariu, išskyrus atvejus, kai bendrovėje sudaroma stebėtojų taryba.



Nuo 2019 m. rugsėjo 6 d. įsigaliojo nauja Atrankos gairių redakcija, kuri numato šių gairių **nuostatų taikymo privalomumą valstybės valdomų bendrovių dukterinėms bendrovėms.** Taip pat nuo šios datos organizuojamų atrankų į VVĮ kolegialių organų narius procese **privaloma pasitelkti atrankos agentūras,** kurios naudojamos savo turimas duomenų bazes ieškotų kandidatų, vertintų jų atitiktį nustatytiems reikalavimams ir teiktų kandidatų sąrašus atrankos komisijai. **Šalia kitų nuostatų,** naujoje **Atrankos gairių** redakcijoje buvo sustiprinti nepriklausomumo kriterijai, kurie numato, kad kolegialių organų nariai neturi būti tarpusavyje susiję darbo santykiais.

2019 m. spalio 18 d. VKC vadovas išrinktas į EBPO darbo grupės biurą. Valdymo koordinavimo centro vadovas Vidas Danielius išrinktas Ekonominio bendradarbiavimo ir plėtros organizacijos (EBPO) Valstybės nuosavybės ir privatizavimo praktikų darbo grupės (angl. State Ownership and Privatisation Practices) biuro nariu.

Nuo 2019 m. lapkričio 30 d. netekus galios Ekonomikos ir inovacijų ministro įsakymui Nr. 4-389 „Dėl Lietuvos Respublikos ūkio ministro 2015 m. liepos 1 d. įsakymo Nr. 4-425 „Dėl atrankos komisijos nuolatinių narių sąrašo patvirtinimo“ pakeitimo“, VVĮ kolegialių organų atrankos komisija sudaroma vadovaujantis Atrankos gairių nuostatomis: vyk- dant VVĮ kolegialių narių atrankas komisija sudaroma iš penkių narių: vieno Ministro Pirmininko pasiūlyto atstovo, vieno VAI vadovo pasiūlyto atstovo, vieno ekonomikos ir ino- vacijų ministro pasiūlyto atstovo, vieno finansų ministro pasiūly- to atstovo ir vieno VKC atstovo; atrenkant valstybės valdomos bendrovės dukterinės bendrovės kolegialaus organo na- rius, komisija sudaroma iš trijų narių – vieno VAI vadovo pasiūlyto atstovo, vieno valstybės valdomos bendrovės atstovo ir vieno VKC atstovo.




2019 m. gruodžio mėnesį Valdymo koordinavimo centras parengė valstybės valdomų įmonių kolegialių organų veiklos vertinimo gaires. Gairėse pateiktose rekomendacijose yra nurodomi metodai ir principai, kaip ministerijos ar kitos valstybės institucijos turi bendradarbiauti su VVĮ valdybomis: ministerijos ar kitos valstybės institucijos dialogą su VVĮ valdybomis turi palaikyti ne tik per formalų lūkesčių išdėstymą (lūkesčių rašto pagrindu), bet ir per periodinius susitikimus. Valdymo veiklos vertinimas turi būti tęstinis procesas ir atliekamas visos VVĮ valdybos kadencijos metu. Vertinimo priemonės turi atitikti valdybos ar pačios VVĮ specifiką.

Per 2019 metus prijungimo, likvidavimo ar kitais būdais panaikinta 10 valstybės valdomų įmonių (dar vienos likvidavimo procesas nepasibaigęs), kurių veikla buvo neefektyvi, nuostolinga ir perteklinė. Didžiausią dalį reorganizuotų VVĮ sudaro valstybės įmonės teisinės formos subjektai. Ši pertvarka vykdoma atsižvelgiant į EBPO rekomendacijas. 2020 metais EBPO vertina Lietuvos progresą dėl ankstesniųjų rekomendacijų ir gerųjų praktikų įgyvendinimo.

2020 m. balandį buvo paskelbtos Kolegialių organų atrankos vykdymo gairės. Šios Valdymo koordinavimo centro parengtos gairės yra skirtos valdybų narių atranką vykdančioms subjektams padėti suprasti *Atrankos gairėse* taikomas atrankos procedūras bei efektyviau ir profesionaliau atlikti valdybų atrankas. Prie parengto dokumento taip pat pridėti pagrindiniai atrankos procese taikomų dokumentų šablonai, kuriais atranką vykdančios subjektai gali pasinaudoti viso atrankos proceso metu. Pavyzdiniai šablonai sudaryti surinkus ir susisteminus geriausias valdybos narių atrankose taikytas praktikas, jas papildant Valdymo koordinavimo centro įžvalgomis.

2020 m. balandžio 29 d. buvo priimtas Lietuvos Respublikos Vyriausybės nutarimas Nr. 444 „Dėl Lietuvos Respublikos Vyriausybės 1997 m. sausio 14 d. nutarimo Nr. 20 „Dėl dividendų už valstybei nuosavybės teise priklausančias bendrovių akcijas ir valstybės įmonių pelno įmokų“ pakeitimo“, kuriuo papildomai numatoma, kad valstybės valdomoms bendrovėms Vyriausybė gali nustatyti mažesnę dividendams išmokėti skirtą pelno dalį nei numatyta teisės aktuose, jeigu išmokėjus dividendus, dėl karo, nepaprastosios padėties, mobilizacijos, karantino, ekstremaliosios situacijos ar ekstremaliojo įvykio metu apribotos veiklos yra reali galimybė bendrovei tapti nemokiai.



2020 m. gegužės 6 d. Lietuvos Respublikos Vyriausybės nutarimu nuspręsta steigti dvi valstybės valdomas įmones: UAB „Valstybės investicinis kapitalas“ ir UAB Valstybės investicijų valdymo agentūra. Šios įmonės įsteigtos, atsižvelgiant į 2020 m. kovo 19 d. Europos Komisijos komunikatą „Laikinoji valstybės pagalbos priemonių, skirtų ekonomikai remti reaguojant į dabartinį COVID-19 protrūkį, sistema“ ir bus Pagalbos verslui fondo (steigiamo kaip komandinė ūkinė bendrija) dalyvės. Nutarimu Ekonomikos ir inovacijų ministerijai pavedama iš jai patvirtintų asignavimų skirti 100 mln. eurų kaip valstybės įnašą UAB „Valstybės investicinis kapitalas“, o Finansų ministerijai pavedama skirti 1 mln. eurų UAB „Valstybės investicijų valdymo agentūrai“. Įvardintos ministerijos paskiriamos atstovauti valstybei, įgyvendinant valstybės, kaip atitinkamų įmonių akcininkės, turtinės ir neturtinės teises bei pareigas, priimti reikiamus sprendimus ir užtikrinti, kad įmonių veikla atitiktų Pagalbos schemos nuostatas.

Lietuvoje prasidėjus COVID-19 pandemijos sukeltam karantinui VVĮ ėmėsi iniciatyvų, kurios prisidėjo prie koronaviruso krizės padarinių mažinimo. Reikšmingiausi darbai ir iniciatyvos apėmė ne tik užstrigusių keleivių gabenimą ar medicininių atsargų paskirstymą, tačiau ir priemonių paketą įmonių likvidumo bei finansinių problemų sprendimui, nemokamą medicininių atliekų surinkimą, daugkartinio naudojimo apsauginių kaukių gamybą, lankstesnes sąlygas įvairių įsipareigojimų vykdymui ir kitas pagalbines priemones.



2019 metų lapkričio 26 d. Lietuvos nacionalinėje Martyno Mažvydo bibliotekoje buvo pristatyti 2018–2019 m. VVĮ gerosios valdysenos indekso rezultatai

Gerosios valdysenos praktiką VVĮ sektoriuje diegiantis Valdymo koordinavimo centras 2019 m. lapkričio 26 d. pristatė kasmetinį VVĮ gerosios valdysenos indeksą, kuris leidžia įvertinti VVĮ valdymo kokybę. Įvertinus 2018–2019 m. VVĮ veiklos rezultatus, geriausias valdysenos praktikas taiko UAB „Ignitis grupė“, AB „Smiltynės perkėla“ ir UAB „Investicijų ir verslo garantijos“.

Kasmet VKC sudaromas VVĮ gerosios valdysenos indeksas yra vienas pagrindinių įrankių, kuriuo vertinama VVĮ valdymo kokybė. Jis sudaromas atsižvelgiant į Ekonominio bendradarbiavimo ir plėtros organizacijos (EBPO) rekomendacijas, „Nasdaq“ bendrovių valdysenos kodeksą, *Nuosavybės gairių*, *Skaidrumo gairių* ir *Atrankos gairių* nuostatus bei kitus VVĮ veiklą reglamentuojančius dokumentus ir geriausias pasaulines korporatyvinio valdymo praktikas.

Didžiausi valdysenos pokyčiai jau kelerius pastaruosius metus pastebimi kolegialių organų srityje. Tai lėmė nepriklausomų narių kvotų nustatymas bei standartizuotos kolegialių organų atrankos procedūros visoms VVĮ. Nepriklausomų narių įsitraukimas į kolegialius organus padėjo pagerinti ir kitų VVĮ valdysenos kriterijų vertinimą. Taip pat ne mažiau reikšmingi pokyčiai matomi ir atskaitomybės srityje. Ženkliau gerėjo tiek VVĮ metinių pranešimų kokybė, tiek informacijos sklaida. Teigiamą postūmį turėjo ir VKC parengtos individualios rekomendacijos bei papildoma komunikacija dėl pasikeitusių atskaitomybės nuostatų.

Nepaisant to, kad net 10 iš 17 valdysenos kriterijų grupių įvertintos teigiamai, reikšmingi trūkumai matomi korupcijos prevencijos, specialiųjų įpareigojimų, kolegialių organų atrankų, strategijų įgyvendinimo priežiūros praktikų, finansų tvarumo ir kitose srityse.

2018–2019 m. VVĮ gerosios valdysenos indekse silpniausia grandis buvo darnumas (socialinė atsakomybė). Daugiau nei 70 proc. visų VVĮ taikomos darnumo praktikos įvertintos neigiamai. VVĮ vis dar stipriai atsilieka nuo geriausių pasaulinių praktikų. Dažnai vykdomos iniciatyvos neturi aiškios krypties ir neatspindi įmonės veiklos specifikos, taip pat retai nustatomi darnumo tikslai.

Praėjusių metų Indekse pirmą kartą atliktas ir atskiras korupcijos prevencijos praktikų vertinimas, kuris atskleidė, kad dauguma įmonių bent vienoje iš korupcijos prevencijos sričių imasi atitinkamų priemonių, tačiau pastebimos spragos siekiant sistemingai kovoti su galimomis korupcijos apraiškomis.



Valdysenos lydere didelių įmonių kategorijoje paskelbta **UAB „Ignitis grupė“**, vidutinių įmonių kategorijoje – **AB „Smiltynės perkėla“**, mažų ir labai mažų įmonių kategorijoje – **UAB „Investicijų ir verslo garantijos“**.

VVĮ gerosios valdysenos indekso rezultatų pristatyme įteiktos ir specialios nominacijos, skirtos įvertinti įmonių pasiekimus konkrečiose gerosios valdysenos srityse. Apdovanojimas „Skaidrumo lyderis“ skirtas **UAB „EPSO-G“ įmonių grupei**; „Antikorupcijos priemonių lyderis“ – **VĮ „Oro navigacija“**; „Profesionaliausia valdyba“ – **AB „Lietuvos geležinkeliai“ įmonių grupei**; „Valdysenos pažanga“ – **VĮ Registrų centrui**; „Efektyvumo proveržis“ – **UAB „Toksika“**.

Detaliau susipažinti su 2018–2019 m. VVĮ gerosios valdysenos indekso rezultatais galima internetinėje Valdymo koordinavimo centro svetainėje.





Valstybės valdomų įmonių valdymo politika

Daugelio užsienio šalių pavyzdžiai parodo, kad VĮ gali veikti efektyviai, teikti naudą vartotojams bei sėkmingai konkuruoti rinkoje, o jų veiklos rezultatai gali prilygti ar net pranokti privačių įmonių rodiklius. Modernios, efektyviai veikiančios VĮ gali reikšmingai papildyti valstybių biudžetus, o papildomos lėšos gali būti perskirstomos įvairiausiomis sritims – nuo pensijų, mokytojų ir medikų atlyginimų iki valstybės mastu svarbių investicinių projektų. Be to, šios įmonės, įgyvendinusios pažangius valdymo modelius, tampa skaidraus ir atsakingo verslo pavyzdžiu, tuo skatindamos tvarią ūkio plėtrą. Siekiant, kad VĮ būtų modernios, efektyviai veikiančios įmonės, būtina užtikrinti gerosios valdysenos principų diegimą, sistemaiškai vykdyti profesionalią VĮ priežiūrą. Svarbu, jog valstybė turėtų aiškią nuosavybės politiką, keltų aukštus skaidrumo reikalavimus bei formuluotų ambicingus veiklos lūkesčius šioms įmonėms.

Valstybinio sektoriaus įmonių valdysenos tobulinimui didelę reikšmę turėjo Ekonominio bendradarbiavimo ir plėtros organizacijos (angl. *Organisation for Economic Co-operation and Development*) (toliau – EBPO) veikla. EBPO – tai daugiašalis forumas, kuriame diskutuojama, dalijamasi patirtimi bei plėtojamos naujos ekonominės bei socialinės politikos gairės. Organizacija nariams ir šalims partnerėms siūlo paramą, diegiant gerąsias pasaulines praktikas bei standartus viešosios politikos srityje. Lietuva pilnateise EBPO nare tapo nuo 2018 metų liepos 5 d. Siekdamą įstoti į EBPO Lietuva intensyviai vykdė darbus, susijusius su 2015 metais EBPO pristatytomis konkrečiomis rekomendacijomis Lietuvai gerojo valdymo srityje. Kelių priežiūros įmonių, urėdijų sujungimas, kolegialių organų narių atrankos procedūrų ir jiems suteikto mandato stiprinimas bei konkretūs tolimesnių darbų planai leido pasiekti, kad Lietuva tapo pilnateise EBPO nare. 2019 metų spalio 18 d. Valdymo koordinavimo centro (toliau – VKC) vadovas Vidas Danielius išrinktas šios organizacijos Valstybės nuosavybės ir privatizavimo praktikų darbo grupės biuro nariu. EBPO rengia ir skelbia Valstybės valdomų įmonių valdymo gaires (toliau – *EBPO gairės*), apibrėžiančias pagrindinius VĮ

valdymo principus. Šios gairės žymi susitarimą tarp pažangiausių ir labiausiai ekonomiškai išsivysčiusių šalių ir yra pripažintos kaip tarptautinis etalonas. Periodiškai atnaujinant gaires atsižvelgiama į pokyčius ir šalių patirtį, siekiant įvardinti naujas kylančias problemines sritis nacionaliniu ir tarptautiniu lygmeniu. *EBPO gairės* pateikia konkrečius pasiūlymus, kaip spręsti įvairias dėl VĮ valdymo kylančias problemas. Pavyzdžiui, jos rekomenduoja, kad valstybė apibrėžtų savo nuosavybės politiką bei aiškiai atskirtų nuosavybės įgyvendinimo ir reguliavimo funkcijas. *EBPO gairių* dokumentas taip pat aprašo siektinus VĮ kolegialių organų narių (valdybų bei stebėtojų tarybų) vaidmenis, pateikia rekomendacijas dėl jų sudėties bei atrankos procedūrų. Pabrėžiama, jog turi būti sukurtos lygios konkurencinės sąlygos VĮ ir privataus sektoriaus įmonėms, atsižvelgiama į visų VĮ akcininkų ir susijusių šalių interesus bei siekiama kuo didesnio VĮ skaidrumo. Šie ir kiti rekomenduojami pokyčiai padėtų valstybėms užtikrinti profesionalų savo įmonių valdymą.

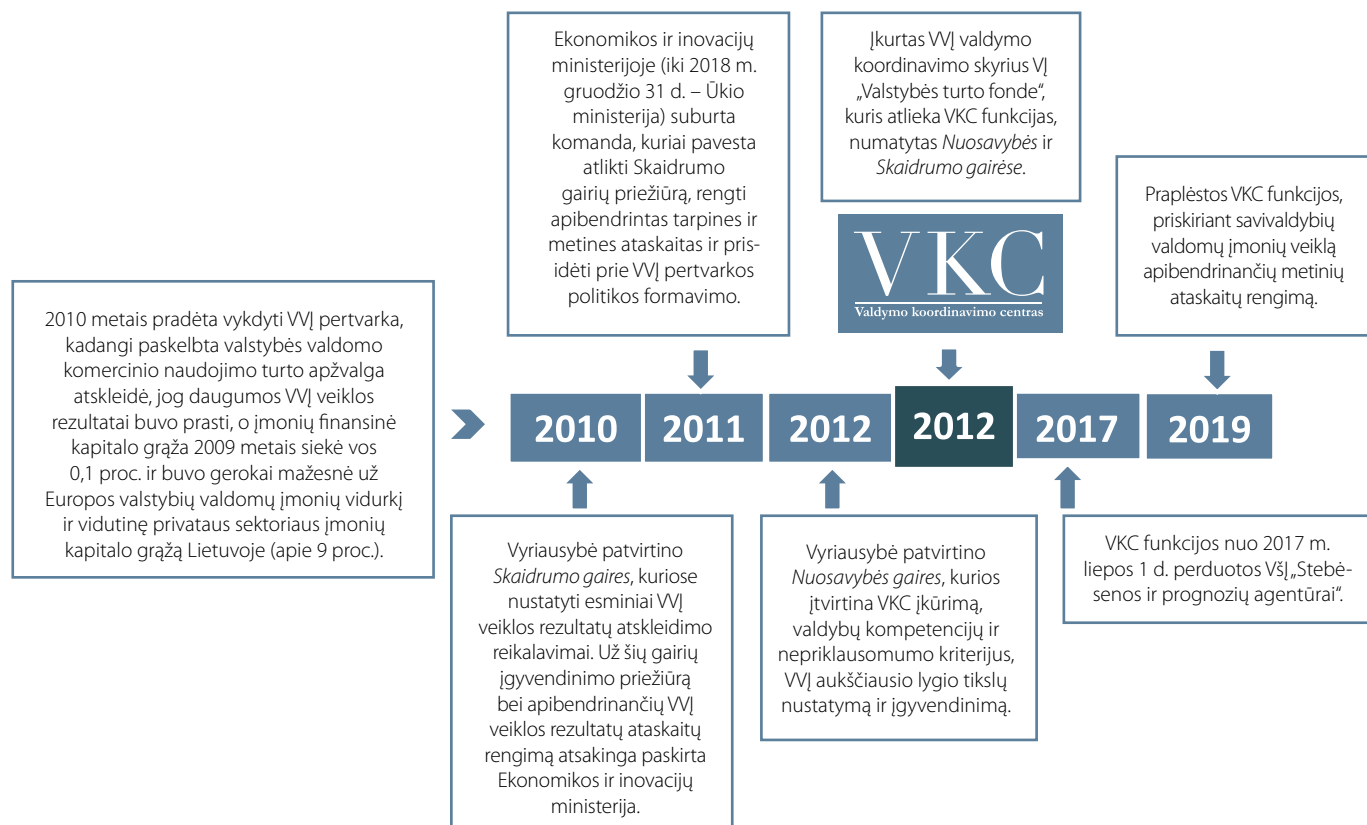
Nepaisant įstojimo į EBPO fakto, Lietuvoje ir toliau dedamos didelės pastangos siekiant didinti VĮ veiklos efektyvumą. Naujausioje EBPO Lietuvos bendrovių valdymo apžvalgoje, kurioje vertinama Lietuvos pažanga, diegiant gerosios valdysenos principus bei atkreipiamas dėmesys į potencialą tolesnei pažangai, pažymima, kad Lietuva padarė didelę pažangą, įgyvendindama *EBPO gairių* principus, tačiau viena iš rekomendacijų – pirmenybę teikti pagal Akcinių bendrovių įstatymą veikiančių bendrovių valdybų stiprinimui. VĮ srityje rekomenduojama ir toliau stiprinti valstybės nuosavybės koordinavimo funkciją, didinti valdybų nepriklausomumą, tobulinti įmonių kolegialių organų atrankos procedūras, tęsti valstybės įmonių teisinę formą turinčių įmonių pertvarką į bendroves ir toliau siekti, kad didžiosios VĮ privalomai taikytų informacijos atskleidimo reikalavimus, atsisakyti Akcinių bendrovių įstatymo nuostatos dėl valstybės valdomų bendrovių vadovų kadencijų. Šiais, t. y. 2020 metais, EBPO atlieka pakartotinį (po 2 metų po įstojimo) Lietuvos pažangos vertinimą, kurio pagrindu bus atnaujintos su VĮ valdysena susijusios rekomendacijos.

Valdymo koordinavimo centras

Siekdama užtikrinti nuoseklų ir profesionalų VVJ valdymą, Vyriausybė priėmė sprendimą įkurti Valdymo koordinavimo centrą – instituciją, stebinčią ir analizuojančią valstybės politikos valstybės valdomose įmonėse įgyvendinimą. Nuo 2017 metų liepos 1 d. VKC funkcijas vykdo viešoji įstaiga „Stebėsenos ir prognozių agentūra“, kurios savininko teisės ir pareigos įgyvendina Ekonomikos ir inovacijų ministerija. Sėkmingas gerųjų valdymo praktikų diegimas VVJ lėmė tai, kad nuo 2019 metų sausio, įsigaliojus naujai Lietuvos Respublikos valstybės ir savivaldybių turto valdymo, naudojimo ir disponavimo juo įstatymo redakcijai, analogiškas gerąsias valdymo praktikas

pradėta diegti ir savivaldybių valdomose įmonėse. Centro vykdomos funkcijos apima vis platesnį VVJ ir SVJ veiklos koordinavimą: nepriklausomų valdybos ir stebėtojų tarybos narių atranką, strateginių planų įgyvendinimo priežiūrą, analitinių ataskaitų rengimą, VVJ ir SVJ veiklos viešinimą, pagalbą formuojant VVJ ir SVJ sektoriaus politiką bei konsultacijas gerosios valdysenos diegimo klausimais. Šalia pagrindinio savo tikslo – skatinti gerojo valdymo principų diegimą valstybės ir savivaldybės valdomose įmonėse – VKC siekia šių pagrindinių sričių tobulinimo:

- didinti VVJ ir SVJ veiklos skaidrumą ir atskaitomybę;
- didinti nepriklausomų VVJ ir SVJ kolegialių priežiūros organų nepriklausomumą ir kompetencijas;
- skatinti VVJ ir SVJ centralizaciją ir efektyvų valdymą.



Pagrindinės VKC veiklos sritys ir funkcijos:

- Skaidrumas (apibendrintų ataskaitų rengimas, įmonių finansinių rezultatų ir efektyvumo vertinimas, VVJ vadovaujančių darbuotojų atlyginimų analizė);
- Tikslų iškėlimas (VVJ siektinos nuosavo kapitalo grąžos skaičiavimas, įmonių strateginių tikslų ambicingumo vertinimas ir įgyvendinimo stebėseną);
- Kolegialių organų darbas (valdybos ir stebėtojų tarybos narių nominavimo proceso organizavimas, potencialių kolegialių organų narių duomenų bazės sudarymas, kolegialių organų turimų kompetencijų vertinimas, įmonių valdybų ir stebėtojų tarybų konsultavimas, dalyvavimas VVJ valdybos ir stebėtojų tarybos narių nominavimo komisijoje);
- Politikos formavimo iniciatyvos (metodinių rekomendacijų rengimas, naujų teisės aktų iniciatyvos, Vyriausybės ir Lietuvos Respublikos Ekonomikos ir inovacijų ministerijos (iki 2018 m. gruodžio 31 d. – Ūkio ministerija) konsultavimas dėl susijusios politikos formavimo);
- Konsultacijos (Vyriausybės ir valstybei atstovaujančių institucijų konsultavimas dėl VVJ valdymo ir svarbiausių akcininko sprendimų priėmimo, dėl keliamų lūkesčių ir siektinų rezultatų, VVJ konsultavimas dėl veiklos ir gerosios valdymo praktikos įgyvendinimo, Vyriausybės ir Finansų ministerijos konsultavimas dėl dividendų ir pelno įmokų išmokėjimo).

Reguliacinė VVJ aplinka

Bendra užsienio valstybių patirtis rodo, kad VVJ gerojo valdymo principų įgyvendinimas yra svarbi, tačiau sudėtinga iniciatyva. Pagrindinis iššūkis yra rasti pusiausvyrą tarp valstybės įsipareigojimo aktyviai vykdyti savo nuosavybės funkcijas (tokias kaip finansinių ir kitų tikslų nustatymas ir monitoringas) bei tarp nešališko sektoriaus, kuriame veikia įmonė, reguliavimo. Dėl šių priežasčių įvairios šalys priima nuosavybės politiką nustatančius teisės aktus, kuriuose aiškiai apibrėžia visų VVJ valdyme dalyvaujančių suinteresuotų šalių teises ir pareigas. Nuosavybės politiką nustatančiuose dokumentuose taip pat apibrėžiama tvarka, pagal kurią nustatomi atlyginimai kolegialių valdymo ar priežiūros organų nariams, formalizuojami jų atrankos principai, nustatomi šių organų sudėties ir nepriklausomumo principai, nurodomi lauktini VVJ rezultatai. Įtvirtinant nuosavybės funkcijas siekiama, kad valstybė būtų aktyvi turto savininkė – įmonėms nustatytų tikslus, keltų lūkesčius, susijusius su efektyvios veiklos ir gerų rezultatų užtikrinimu, nustatytų tarpusavio komunikacijos normas ir atsakomybes.

Lietuvos valstybė savo, kaip VVJ savininkės, funkcijas įgyvendina per ministerijas arba joms pavaldžias institucijas. Vyriausybės vaidmuo – įtvirtinti valstybės nuosavybės funkcijų vykdymo strategiją, pagrindines gaires. Tai yra pagrindinis sprendimų priėmėjas svarbiausiais VVJ valdymo klausimais. Bendrąją VVJ valdymo politiką formuoja Ekonomikos ir inovacijų ministerija, kuri rengia atitinkamus teisės aktus ir teikia Vyriausybei.

Pagrindiniai teisės aktai, reglamentuojantys valstybės valdomų įmonių veiklą Lietuvoje

VĮ veiklai ir jos efektyvumui didelę įtaką daro šalies įstatyminė bazė. Įmonės savo veikloje, atsižvelgdamos į teisinę formą, sektorių bei kitus veiklos aspektus, turi remtis galiojančiais teisės aktais. Lietuvos Respublikos valstybės ir savivaldybių turto valdymo, naudojimo ir disponavimo juo įstatymu yra nustatyta valstybės ir savivaldybių turto valdymo, naudojimo ir disponavimo juo tvarka ir sąlygos, valstybės ir savivaldybių institucijų įgaliojimai šioje srityje.

Remiantis EBPO rekomendacijomis bei tarptautine gerąja patirtimi, 2010 metais Vyriausybė priėmė Nutarimą „Dėl valstybės valdomų įmonių veiklos skaidrumo užtikrinimo gairių aprašo patvirtinimo ir koordinuojančios institucijos paskyrimo“ (vadinamą Skaidrumo gairėmis), kuriuo išklė aukštus skaidrumo ir atskaitomybės reikalavimus visoms VĮ, o 2012 metais – Nutarimą „Dėl valstybės turtinių ir neturtinių teisių įgyvendinimo valstybės valdomose įmonėse tvarkos aprašo patvirtinimo“ (vadinamą Nuosavybės gairėmis), kuriuo buvo apibrėžta Vyriausybės nuosavybės politika VĮ atžvilgiu. Nuosavybės gairėse pateikti sprendimai, kokių principų turi būti laikomasi apibrėžiant strateginius tikslus ir nustatant finansinius rodiklius, atskiriant reguliavimo ir nuosavybės funkcijas, sudarant VĮ valdybas ir stebėtojų tarybas, ir kita. Nuosavybės gairėse įtvirtintos trys esminės VĮ valdymo stiprinimo priemonės – stiprus akcininkas, stipri įmonių vadovybė bei aiškūs tikslai. Siekiant sustiprinti valdybų ir stebėtojų tarybų nepriklausomumą ir atrankos principus, priimtas Nutarimas „Dėl kandidatų į valstybės įmonės ar savivaldybės įmonės valdybą ir kandidatų į valstybės ar savivaldybės valdomos bendrovės visuotinio akcininkų susirinkimo renkamą kolegialų priežiūros ar valdymo organą atrankos aprašo patvirtinimo“ (vadinamas Atrankos gairėmis). Atrankos gairės formalizuoja atrankos procesą,

Nuosavybės gairės	Skaidrumo gairės	Atrankos gairės
Apibrėžia tikslų VĮ nustatymą: siektinų vidutinių nuosavo kapitalo kainų nustatymą, įpareigoja VAI rengti lūkesčių raštus	Nurodo, kokią informaciją apie savo veiklą privalo atskleisti visos valstybės valdomos įmonės bei tokios informacijos pateikimo terminus	Nustato VĮ kolegialių valdymo ir priežiūros organų sudėtį ir nurodo turėti nepriklausomų narių
Įpareigoja valstybei atstovaujančias institucijas atskirti nuosavybės įgyvendinimo bei VĮ reguliavimo funkcijas	Įpareigoja VĮ rengti tarpinius finansinių ataskaitų rinkinius	Išvardina reikalavimus kandidatams į VĮ kolegialius valdymo ir priežiūros organus, bei nustato nepriklausomumo kriterijus
Įpareigoja VĮ rengti strategijas ir jomis vadovautis	Įpareigoja visas VĮ tvarkyti savo apskaitą pagal tarptautinius apskaitos standartus	Formalizuoja kandidatų į kolegialius valdymo ir priežiūros organus atrankos ir skyrimo procesą
Įpareigoja didžiausias VĮ turėti kolegialius valdymo organus bei svarbiausius komitetus	Įpareigoja VĮ teikti informaciją apie vykdomus specialiuosius įpareigojimus	Apibrėžia atrankos komisijos sudarymo ir veiklos principus
Nustato rekomendacijas dėl vadovų ir kolegialių valdymo ir priežiūros organų atlygio	Įpareigoja koordinuojančią instituciją (Valdymo koordinavimo centrą) rengti apibendrinančias ataskaitas apie VĮ ir jų veiklą	

nustato VĮ kolegialių organų sudėtį, reikalavimus kandidatams ir kita. Aiškių tikslų priemonė įgyvendinama nustatant siektinas vidutines kapitalo kainas bei rengiant ir teikiant įmonėms raštus dėl valstybės siekiamų tikslų VĮ ir keliamų lūkesčių (lūkesčių raštus).

Lietuvos VĮ nuosavybės politika

1. NUOSAVYBĖS GAIRIŲ TAIKYMAS

Nuosavybės gairėse įtvirtintos nuostatos yra privalomojo pobūdžio ir jų laikytis privalo visos VĮ valdyme dalyvaujančios valstybės institucijos. Rekomendacinės Nuosavybės gairių nuostatoms taikoma „laikykis arba paaiškink“ taisyklė, pagal kurią nukrypimas nuo šių nuostatų galimas tik tuomet, kai tai objektyviai reikalinga – tokiais atvejais kiekvienas nukrypimas turi būti racionaliai pagrįstas ir paaiškintas VĮ rengiamoje metinėje veiklos ataskaitoje arba metiniame pranešime.

2. AIŠKŲS TIKSLAI

Siekiant, kad VĮ veiklą kuo efektyviau ir turėtų aiškią informaciją, ko iš jų tikisi valstybė, VAI turi aiškiai įvardinti įmonėms keliamus finansinius tikslus bei lūkesčius dėl veiklos. Kaip nurodyta Nuosavybės gairėse „valstybė, dalyvaudama valstybės valdomų įmonių valdyme, siekia verslo vertės augimo, dividendų ar pelno įmokos pajamingumo, nacionalinio saugumo interesų užtikrinimo, strateginių projektų įgyvendinimo ar kitų tikslų“, todėl VAI lūkesčių raštuose individualiai VĮ pateikia pagrindinius lūkesčius, susijusius su komerciniais tikslais, specialiųjų įpareigojimų vykdymu ir kt. Tai rodo, kad šalia reglamentuojamų bendrųjų valstybės tikslų VĮ, tokių kaip finansinės grąžos reikalavimas, didėja ir individualizuotų tikslų, susijusių su konkrečia įmonės veikla, nustatymas.

Esminės rekomendacijos VAI rengiamiems lūkesčių raštams pateikiamos „Valstybei atstovaujančios institucijos rašto dėl valstybės siekiamų tikslų valstybės valdomoje įmonėje ir keliamų lūkesčių valstybės valdomai įmonei nustatymo rengimo rekomendacijos“ (toliau – Lūkesčių gairės). Šiose gairėse apibrėžiami keliamų finansinių ir nefinansinių

lūkesčių formulavimo principai, nustatomi komunikacijos reikalavimai derinant bei nustatant siektinus rodiklius ir jų reikšmes, nurodomas įpareigojimas nustatyti pagrindinius reikalavimus vykdomiems specialiesiems įpareigojimams bei apibrėžiami atskaitomybės reikalavimai.

Lūkesčių raštai turi būti integralia įmonių strategijų dalimi. Keliami finansiniai ir nefinansiniai veiklos lūkesčiai turėtų būti ambicingi ir pamatuojami, kuriuos būtų galima kiekybiškai įvertinti. Tikslų įgyvendinimo monitoringui įmonės reguliariai turėtų būti vertinamos, kaip siekia nustatytų tikslų. Visą šią informaciją, kaip nustato Nuosavybės gairės, yra viešai prieinama, todėl šie raštai turi būti viešinami VĮ, VAI ir VKC svetainėse.

2.1. Valstybės tikslai VĮ

2.1.1. Vidutinių metinių nuosavo kapitalo kainų (kapitalo grąžos) reikalavimai

2019 metų sausio 9 d. Lietuvos Respublikos Vyriausybės nutarimu buvo patvirtintos valstybės valdomų įmonių vidutinės metinės nuosavo kapitalo kainos bei valstybės įmonės Valstybinių miškų urėdijos siektinas vidutinis metinis konsoliduoto grynojo pelno rodiklis 2019–2021 metų laikotarpiui. 2019 metų rugpjūčio 30 d. įsigaliojus naujai Nuosavybės gairių redakcijai, nuostatų taikymas praplėstas, įtraukiant ir VĮ dukterines bendroves: reglamentuotas VĮ dukterinių bendrovių siektinos vidutinės metinės nuosavo kapitalo kainos nustatymas, kurias 3 metų laikotarpiui tvirtina Vyriausybė Ekonomikos ir inovacijų ministro teikimu. Nuosavybės gairėmis numatyta, kad siektini vidutinių metinių nuosavo kapitalo kainų (kapitalo grąžos) reikalavimai nustatomi visų VĮ ir dukterinių bendrovių reikšmingai komercinei veiklai daliai.

2.1.2. Dividendų už valstybei nuosavybės teise priklausančias bendrovių akcijas ir valstybės įmonių pelno įmokų mokėjimas

VĮ, atsižvelgiant į jų teisinę formą, į valstybės biudžetą moka arba dividendus, arba pelno įmokas: bendrovės moka dividendus, valstybės įmonės – pelno įmokas. VĮ dividendų ir pelno įmokų mokėjimo tvarką reglamentuoja Lietuvos Respublikos valstybės ir savivaldybės įmonių įstatymas bei Lietuvos Respublikos Vyriausybės nutarimas „Dėl dividendų už valstybei nuosavybės teise priklausančias bendrovių akcijas ir valstybės įmonių pelno įmokų“ (toliau – *Dividendų nutarimas*). Remiantis šiais teisės aktais, VĮ dividendus arba pelno įmokas moka nuo ataskaitinių metų paskirstytinojo pelno. VĮ, atskiru Vyriausybės sprendimu, gali mokėti mažesnius dividendus arba pelno įmokas, jei:

- Įgyvendina arba dalyvauja įgyvendinant Vyriausybės sprendimu pripažintą valstybei svarbų ekonominį projektą arba įgyvendina ar dalyvauja įgyvendinant Lietuvos Respublikos Seimo sprendimu pripažintą ypatingos valstybinės svarbos projektą.
- Valstybės valdomos įmonės, remiantis teisės aktais, privalomų išmokėti dividendų ar pelno įmokos suma keltų grėsmę įmonės finansiniam tvarumui (atsižvelgiant į 2020 m. kovo 16 d. Lietuvoje paskelbtą karantiną, pagal atnaujintą Dividendų nutarimą, išimties dėl dividendų nemokėjimo individualiais atvejais gali būti svarstomos ir atsižvelgiant į neįprastas situacijas, tokias, kaip karas, nepaprastosios padėties paskelbimas, mobilizacija, karantinas ar ekstremalioji situacija).

2.2. VĮ strategijos

VĮ turi turėti aiškius strateginius planus, kurie tarnautų kaip komunikacijos priemonė tarp Vyriausybės, akcininko ar savininko teises įgyvendinančios institucijos, įmonių valdybų bei vadovų. Vyriausybė yra įpareigojusi visas VĮ rengti strateginius veiklos planus. Nuo 2019 metų rudens šis įpareigojimas taikomas ir VĮ dukterinėms bendrovėms. Strateginius veiklos planus bendrovės turėtų rengti bent trijų, valstybės įmonės – ketverių metų laikotarpiui, kasmet juos atnaujinant. Šiuose planuose turi būti nurodytos strateginės kryptis, kuriomis įmonė plėtos savo veiklą, ilgalaikiai ir trumpalaikiai tikslai bei uždaviniai su konkrečiomis rodiklių siektinomis reikšmėmis, kuriais remiantis bus matuojamas tikslų ir uždavinių įgyvendinimas. Planuose taip pat turi būti pateikiamos išsami finansinės prognozės, investicijos, jų finansavimo šaltiniai ir atsipirkamumo vertinimas, įmonės aplinkos veiksnių bei rizikų analizė, turimi ištekliai ir kt.

VĮ ir jų dukterinės bendrovės yra įpareigosotos kasmet iki lapkričio 15 d. pateikti savo strategijos projektus VKC, kuris teikia rekomendacijas ir siūlymus dėl jų tobulinimo. VKC taip pat vertina ir šiuose strateginiuose planuose išsikeltus rodiklius bei teikia rekomendacijas ir siūlymus tobulinimui. Patvirtinti strateginiai veiklos planai VKC teikiami iki tų pačių metų, kai yra patvirtinami, sausio 15 dienos.

3. KOLEGIALŪS VALDYMO ORGANAI

Siekiant pelningos ir efektyvios įmonės veiklos, vienas iš esminių veiksnių yra kompetentinga, motyvuota ir nepriklausoma valdyba arba stebėtojų taryba, jei ji sudaroma. Valdyba yra pagrindinis valdymo organas, nustatantis įmonės strateginius prioritetus, vertinantis įmonės vadovų veiklą bei užtikrinantis jų atsakingumą.

Pasikeitus Nuosavybės gairėms VĮ nebėra skirstomos į penkias kategorijas, o pradėtos taikyti kituose įstatymuose apibrėžtos viešojo intereso įmonių (t. y. VĮ), kurios pagal įmonių finansinės atskaitomybės įstatymą laikomos didelėmis) ir įmonių, kurios priskiriamos nacionaliniam saugumui užtikrinti svarbioms įmonėms, sąvokos. Šios viešojo intereso ir svarbios nacionaliniam saugumui užtikrinti įmonės privalo turėti veikiančius kolegialius organus. Dėl valdybų (ar stebėtojų tarybų) sudarymo kitose VĮ sprendimą priima valstybei atstovaujanti institucija.

*Pagal teisinę formą visos valstybės valdomos įmonės (VĮ) skirstomos į **valstybės įmones (VĮ)** bei **valstybės valdomas bendroves** – akcines bendroves (AB) ir uždarąsias akcines bendroves (UAB).*

VĮ yra iš valstybės turto įsteigtos arba įstatymų nustatyta tvarka valstybei perduotos įmonės, kurios nuosavybės teise priklauso valstybei ir joms perduotą ir jų įgytą turtą valdo, naudoja bei juo disponuoja patikėjimo teise. 2019 metų gruodžio 31 d. Lietuvoje buvo 18 VĮ, tarp jų VĮ Valstybinių miškų urėdija, VĮ Lietuvos oro uostai, VĮ Klaipėdos valstybinio jūrų uosto direkcija ir kt.

Valstybės valdomos AB ir UAB yra ribotos civilinės atsakomybės privatieji juridiniai asmenys, kurių visas ar dalį akcijų valdo valstybė. Lietuvoje AB teisinę formą 2019 metų pabaigoje turėjo 13 VĮ (tarp jų – AB Lietuvos paštas, AB „Lietuvos geležinkeliai“, AB „Klaipėdos nafta“), o UAB teisinę formą – 20 VĮ („UAB „Ignitis grupė“, UAB „EPSO-G“, UAB Lietuvos parodų ir kongresų centras „LITEXPO“ ir kt.).

Įmonės strateginis planas



SIEKTINI VEIKLOS RODIKLIAI

4. KOMITETAI

VĮ, pagal Lietuvos Respublikos Finansinių ataskaitų audito įstatymą laikomos viešojo intereso įmonėmis, privalo suformuoti audito komitetus, kurie sustiprintų įmonės vidaus kontrolę – stebėtų įmonių finansinių ataskaitų rengimo procesą, įvairių vidaus kontrolės sistemų veiksmingumą, audito atlikimo procesą ir kt. Audito komitetą privalo sudaryti ne mažiau nei trys nariai, iš kurių daugiau nei pusė turi būti nepriklausomi. Audito komiteto pirmininku renkamas nepriklausomas narys.

Kiekvienoje valstybės valdomoje bendrovėje, kuri laikoma didele pagal Lietuvos Respublikos įmonių finansinės atskaitomybės įstatymą, taip pat turi būti sudarytas atlygio komitetas, kuris rengtų pasiūlymus dėl įmonės vadovaujančių darbuotojų atlygio sistemų.

5. ATLYGIS

Siekiant į kolegialių organų narius pritraukti kuo daugiau patyrusių nepriklausomų profesionalų, jiems už šį darbą mokamas atlygis. Kolegialių organų narių atlygio klausimas turi būti svarstomas kiekvienos bendrovės visuotiniame akcininkų susirinkime, tačiau rekomenduojama, kad valstybės valdomų bendrovių valdybų ir stebėtojų tarybų nariams būtų mokamas fiksuotas atlygis, neviršijantis 1/4 dalies bendrovės vadovui nustatyto atlygio, o valdybų ir stebėtojų tarybų pirmininkams – atlygis, neviršijantis 1/3 dalies tokio atlygio dydžio. Kolegialių organų nariams, kurie yra valstybės tarnautojai ar VAI darbuotojai, atlygis nėra mokamas – atlygiui skirta suma pervedama į valstybės biudžetą. VĮ valdybos narių apmokėjimo tvarka reguliuojama atskiru nutarimu, laikantis principo, kad valdybos nariui skiriamas atlygis negali viršyti 1/5 įmonės vadovo vidutinio mėnesinio darbo užmokesčio.

Kolegialių organų atranka

2019 metų rugsėjo 6 d. paskelbtoje naujoje *Atrankos gairių* redakcijoje, Vyriausybė suvienodino kolegialių priežiūros ar valdymo organų atrankos tvarkas VĮ, SVĮ ir jų dukterinėms bendrovėms.

Atrankos gairėse nustatyti kolegialių valdymo ir priežiūros organų sudėties formavimo principai, bendrieji, specialieji ir nepriklausomumo reikalavimai, atrankos ir nominavimo procedūros, atrankos komisijos sudėtis. *Atrankos gairės* taikomos tik tiesiogiai atranką inicijuojančio subjekto (valstybei atstovaujančios institucijos arba valstybės valdomos bendrovės, į kurios dukterinės bendrovės kolegialų organą atliekama atranka, – toliau tekste vadinama VAI) renkamam kolegialiam organui, nepriklausomai nuo VĮ (ar jos dukterinės) teisinės formos ar dydžio.

1. KOLEGIALIŲ ORGANŲ SUDĖTIS

Siekiant didesnę kolegialių organų nepriklausomumą, nemažiau nei 1/2 VĮ kolegialaus organų narių turi atitikti *Atrankos gairėse* išdėstytus nepriklausomumo kriterijus, o valstybės valdomos bendrovės dukterinės bendrovės atveju nepriklausomi nariai turi sudaryti ne mažiau nei 1/3 įstatuose nurodyto kolegialaus organo narių skaičiaus. Taip pat nustatyta, kad kolegialaus organo nariais negalėtų būti renkami asmenys, kurie yra politinio pasitikėjimo valstybės tarnautojai ar asmenys, atsakingi už ūkio šakos, kurioje veikia įmonė, politikos formavimą. Šiuo principu atskiriamos ūkio šakos politikos formavimo funkcijos nuo nuosavybės įgyvendinimo funkcijų.

2. REIKALAVIMAI KANDIDATAMS

Atrankos gairių pagrindu kandidatams nustatomi bendrieji ir specialieji reikalavimai. Bendruosius reikalavimus turi atitikti kiekvienas kandidatas į kolegialaus organo narius. Bendrieji kriterijai nurodo, kad kandidatas turi turėti aukštąjį išsilavinimą, būti nepriekaištingos reputacijos bei nebūti tos valstybės valdomos bendrovės ar jos dukterinės bendrovės, ar susijusios įmonės, į kuria kandidatuoja, akcininkas ar jo atstovas. Specialiuosius reikalavimus kandidatams nustato AIS, atsižvelgdamas į konkrečios įmonės poreikius bei trūkstamas ar pageidaujamas kolegialaus valdymo organo kompetencijas.

Atrankos gairėse taip pat nustatytos kompetencijos, kurias turi turėti įmonės kolegialus organas. Kiekvienos VĮ ar jos dukterinės bendrovės tiesiogiai AIS renkamo kolegialaus organo sudėtyje būtų narių, turinčių įvairių kompetencijų, įskaitant, bet neapsiribojant kompetencijomis finansų, strateginio planavimo ir valdymo bei ūkio šakos, kurioje veikia įmonė, srityse.

3. KANDIDATŲ ATRANKA

Siekiant didinti pridėtinę vertę, kurią VĮ kolegialių organų narių, jie turėtų būti skiriami arba renkami, laikantis *Atrankos gairių* ir kitų teisės aktų nuostatų – tokiu būdu būtų depolitizuojamas įmonių valdymas, pritraukiamos reikalingos valdysenos kompetencijos, didinant galimybes užtikrinti valstybės ir visuomenės interesų įgyvendinimą įmonėse. *Atrankos gairių* nuostatos nurodo, kad AIS nusprendus atrinkti nepriklausomą narį į valstybės valdomos įmonės kolegialaus organo nario vietą,

privaloma informuoti įmonę, VKC ir atrankos agentūrą. Pastarosios per 10 darbo dienų terminą AIS turi pateikti pasiūlymus dėl kompetencijos sričių, kurių specialistai geriausiai galėtų prisidėti prie įmonės strateginių tikslų įgyvendinimo, specialiųjų reikalavimų kandidatams nustatymo. Vykdam atranką į nepriklausomus narius atrankos procedūros pradedamos suformuojant reikalavimus kandidatams, pavišinant atrankos skelbimą. Kiti kolegialaus organo nariai gali būti atrinkami nesilaikant *Atrankos gairėse* nurodytų procedūrų, tačiau laikantis nustatytų reikalavimų kandidatams.

Atrankos agentūra, atlikusi atitikties bendriesiems ir specialiesiems reikalavimams ir nepriklausomumo kriterijams procedūras, potencialių kandidatų sąrašą perduoda atrankos komisijai. Atrankos komisija yra įgaliota rinkti nepriklausomus kolegialių organų narius sudarant galutinį atrankos pokalbio kviestinių kandidatų sąrašą bei vykdam atrankos pokalbius su atrinktais kandidatais. Atrankos laimėtojas nustatomas remiantis *Atrankos gairėse* nustatyta balsavimo ir laimėtojo paskelbimo tvarkomis. Sudarytą laimėtojų eilę atrankos komisija teikia atranką inicijavusiam subjektui, kuris savo ruožtu priima sprendimą skirti kandidatą kolegialaus organo nariu arba siūlyti už jį balsuoti visuotiniame akcininkų susirinkime.

Atrankos komisija, renkanti įmonės kolegialaus organo nepriklausomus narius sudaroma AIS sprendimu iš:

- penkių narių – vieno Ministro Pirmininko pasiūlyto atstovo, vieno VAI vadovo pasiūlyto atstovo, vieno ekonomikos ir inovacijų ministro pasiūlyto atstovo, vieno finansų ministro pasiūlyto atstovo ir vieno VKC atstovo, kai atliekama atranka į VĮ kolegialaus organo narius;
- trijų narių – vieno VAI atstovo, vieno valstybės valdomos bendrovės atstovo ir vieno VKC atstovo, kai atliekama atranka į valstybės valdomos bendrovės dukterinės bendrovės kolegialaus organo narius.

Taip pat į atrankos pokalbius VAI sprendimu gali būti kviečiami įvairių institucijų, įstaigų ar organizacijų ekspertai, kurie turi teisę konsultuoti komisijos narius. Sudarydamas atrankos komisiją AIS privalo skirti atsakingą sekretorių, kuris nėra atrankos komisijos narys, tačiau organizuoja visos atrankos komisijos darbą. Pirmame atrankos komisijos posėdyje turi būti išrinktas atrankos komisijos pirmininkas, kuris atsakingas už *Atrankos gairėse* numatytų procedūrų tinkamą laikymąsi ir komunikaciją su AIS. Visi komisijos nariai turi po vieną balsą. Nepriklausomų VĮ narių paieškai turi būti pasitelkiamos personalo paieškos (atrankos) agentūros.

AIS	ATRANKOS AGENTŪROS PASLAUGŲ ĮSIGIJIMAS
-----	---



Ne vėliau, kaip likus 5 mėnesiams iki esamos kolegialaus organo (KO) kadencijos pabaigos (arba atsilaisvinus pareigoms), AIS informuoja įmonę, VKC ir atrankos agentūrą (su kuria turi sudarę paslaugų teikimo sutartį).

AIS	Sprendimas atrinkti nepriklausomą narį į kolegialaus organo nario vietą (atrankos inicijavimas)
-----	---

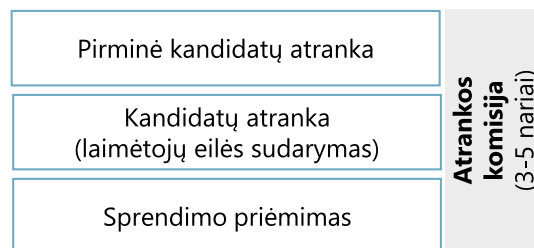
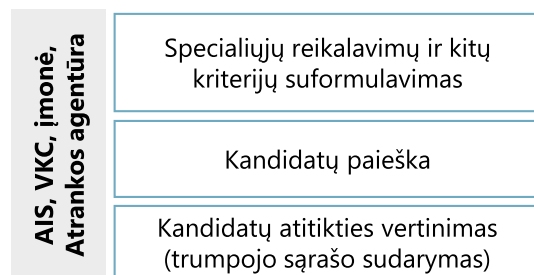


AIS suformuoja kolegialaus organo kompetencijų struktūrą ir nustato specialiuosius reikalavimus (remiantis įmonės, VKC ir atrankos agentūros siūlymais) bei jų pagrindu **parengia atrankos skelbimą**.

Per 2 darbo dienas nuo skelbimo projekto gavimo, apie vykdomą atranką skelbia:

- Įmonė (savo interneto svetainėje ir elektroniniame leidinyje viešiesiems pranešimams skelbti);
- VKC (savo interneto svetainėje ir išsiųsdama kvietimą potencialiems kandidatams, deklaravusiems tokios informacijos gavimo poreikį);
- Atrankos agentūra (kviesdama potencialius kandidatus dalyvauti atrankoje).

Atrankos agentūra vertina kandidatų atitiktį skelbime nurodytiems reikalavimams ir pateikia atrankos komisijos atsakingajam sekretoriui visų tinkamų (siūlytinų) kandidatų sąrašą.



Atrankos komisija sudaroma AIS sprendimu iš trijų arba penkių narių.

Atrankos komisija per 5 darbo dienas sudaro galutinį atrankos pokalbio kviestinių kandidatų sąrašą.

Pasibaigus pokalbiams, atrankos komisijos nariai iš tinkamų kandidatų sudaro laimėtojų eilės į kiekvieną KO nario vietą.



AIS skiria (balsuoja) už atrankos komisijos nurodytus laimėtojus. Esant poreikiui AIS papildomai gali kreiptis į teisėsaugos ir kontrolės institucijas dėl informacijos apie kandidatą.

Ne vėliau kaip kitą darbo dieną, AIS apie sprendimą dėl išrinkto kandidato į KO nario vietą el. paštu informuoja įmonę, VKC ir į KO išrinktą asmenį.

AIS	PATIKRINIMAS IR NOMINAVIMAS	įmonė
-----	------------------------------------	-------

Sutartis tarp atrinkto KO nario ir įmonės turi būti pasirašoma per 5 darbo dienas nuo pranešimo kandidatui apie sprendimą jį nominuoti.

VĮ skaidrumas

Veiklos skaidrumas VĮ yra itin svarbus, nes kiekvienas Lietuvos pilietis yra VĮ akcininkas. Siekiant gero įmonių valdymo, būtina ne tik paskelbti aiškius tikslus VĮ ir jų vadovybei, tačiau taip pat periodiškai vertinti, kaip šiuos tikslus pavyko pasiekti.

Remiantis geriausią pasaulio praktika bei EBPO gairėmis, priimtos *Skaidrumo gairės*, kuriomis nustatyta, kad VĮ turi laikytis panašių skaidrumo reikalavimų, kaip ir vertybinių popierių biržoje kotiruojamos kompanijos. Taip pat rekomenduota, kad tiek VĮ apskaitos vykdymas, tiek jų metinių finansinių rinkinių auditas būtų atliekami laikantis tarptautinių standartų. *Skaidrumo gairių* nuostatomis VĮ taip pat įpareigotos kartu su metinių finansinių ataskaitų rinkiniu teikti informaciją apie jų vykdomus specialiuosius įpareigojimus.

1. SKAIDRUMO GAIRIŲ TAIKYMAS

Remiantis naujausia *Skaidrumo gairių* redakcija, jomis privalo vadovautis visos Lietuvos VĮ. Taip pat valstybės valdomoms bendrovėms nustatyta imtis veiksmų, kad šio teisės akto nuostatų laikytųsi jų dukterinės akcinės bendrovės ir uždarnosios akcinės bendrovės. Visoms VĮ, nepriklausomai nuo to, ar VĮ yra kotiruojama biržoje, ar ne, yra keliamas reikalavimas laikytis „NASDAQ OMX Vilnius“ listinguojamų bendrovių valdymo kodekso dėl informacijos atskleidimo – siekiant įvertinti, kaip VĮ laikosi *Skaidrumo gairių* bei kitų gerosios valdysenos principų, VKC rengia VĮ gerojo valdymo indeksą, kurio rezultatai teikiami Vyriausybei bei publikuojami VKC internetinėje svetainėje.

2. INFORMACIJOS PATEIKIMAS

Valstybės valdomos bendrovės privalo rengti metinius ir pusmetinius finansinių ataskaitų rinkinius, valstybės įmonės – metinius ir ketvirtinius finansinių ataskaitų rinkinius. Visos VĮ taip pat turi rengti ir metinius pranešimus (akcinės bendrovės ir uždarnosios akcinės bendrovės) arba metines veiklos ataskaitas (valstybės įmonės) – dokumentus, kuriuose turi būti pateikiamas trumpas įmonės verslo modelio aprašymas, svarbiausi įvykiai bei įmonės veiklos strategijoje numatytų tikslų įgyvendinimo rezultatai, pelningumo, likvidumo, turto apyvartumo, skolos rodikliai, informacija apie specialiųjų įpareigojimų vykdymą, bendrą metinį darbo užmokesčio fondą, vidutinį mėnesinį darbo užmokestį, vykdomus ir planuojamus investicinius projektus bei investicijas per ataskaitinius metus. Turi būti pateikiama ir informacija apie įmonėje taikomų rizikų valdymo, dividendų, atlyginimų bei investicijų politikų įgyvendinimą, informacija apie *Skaidrumo gairių* nuostatų laikymąsi ir kt. Didžiosios Lietuvos VĮ taip pat turi rengti ir tarpinius šešių mėnesių pranešimus ar tarpines veiklos ataskaitas.

Šie dokumentai turi būti pateikiami laikantis *Skaidrumo gairėse* nurodytų terminų ir skelbiami internete, kur juos visuomenės atstovai galėtų lengvai pasiekti.

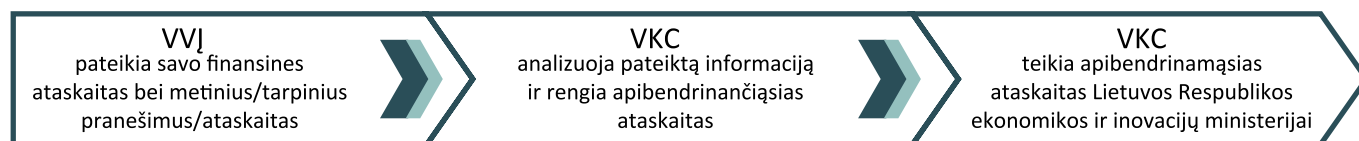
3. APIBENDRINTOSIOS ATASKAITOS

Skaidrumo gairėse nurodyti dokumentai pateikiami VKC, kuris agreguoja duomenis ir rengia apibendrintąsias metines bei 6 mėnesių tarpines VĮ veiklos ataskaitas.

Apibendrintosiose metinėse VĮ veiklos ataskaitose pateikiama bendra informacija apie įmones (įmonių skaičius ir teisinės formos, valstybės dalies valstybės valdomų bendrovių įstatiniame kapitale pokyčiai), VĮ valdymo politikos apžvalga, bendra VĮ vertė, finansinių ir nefinansinių veiklos rezultatų apžvalga, informacija apie įmonėms pavestų specialiųjų įpareigojimų vykdymą, bendrovių suteiktą paramą, bendra VĮ atlyginimų politikos įgyvendinimo apžvalga, taip pat kita su VĮ veikla susijusi informacija. Apibendrinančios ataskaitos bei nurodytos išvados ir pasiūlymai pateikiami Ekonomikos ir inovacijų ministerijai ir VAI bei pristatomos Vyriausybei laikantis *Skaidrumo gairėse* nustatytų terminų. Ataskaitos skelbiamos ir VKC interneto svetainėje (<http://vkc.sipa.lt>), kurioje taip pat viešinamos visų VĮ finansinės ataskaitos, metiniai ir pusmetiniai pranešimai ar veiklos ataskaitos bei kita aktuali informacija.

4. INFORMACIJOS APIE SPECIALIUOSIUS ĮPAREIGOJIMUS ATSKLEIDIMAS

Remiantis EBPO gairėmis ir siekiant didinti veiklos skaidrumą bei palengvinti finansinę analizę, VĮ, kartu su metinėmis finansinėmis ataskaitomis, įpareigotos teikti informaciją apie vykdomas nekomercines funkcijas (specialiuosius įpareigojimus). Tai reiškia, kad VĮ turi skelbti ir visų socialinių įpareigojimų ar priimtų visuomeninių paslaugų teikimo kaštus, įvairias gaunamas subsidijas, finansinę pagalbą, naudojamą kapitalą ir kita. Specialiųjų įpareigojimų atskyrimas ir atskleidimas ypač svarbus siekiant įvertinti vykdomos komercinės veiklos rezultatus bei nustatyti aiškius ir skaidrius nekomercinių funkcijų finansavimo mechanizmus, kurie neiškraipytų rinkos – vykdydamos komercinę veiklą VĮ privalo veikti sąžiningos konkurencijos sąlygomis.

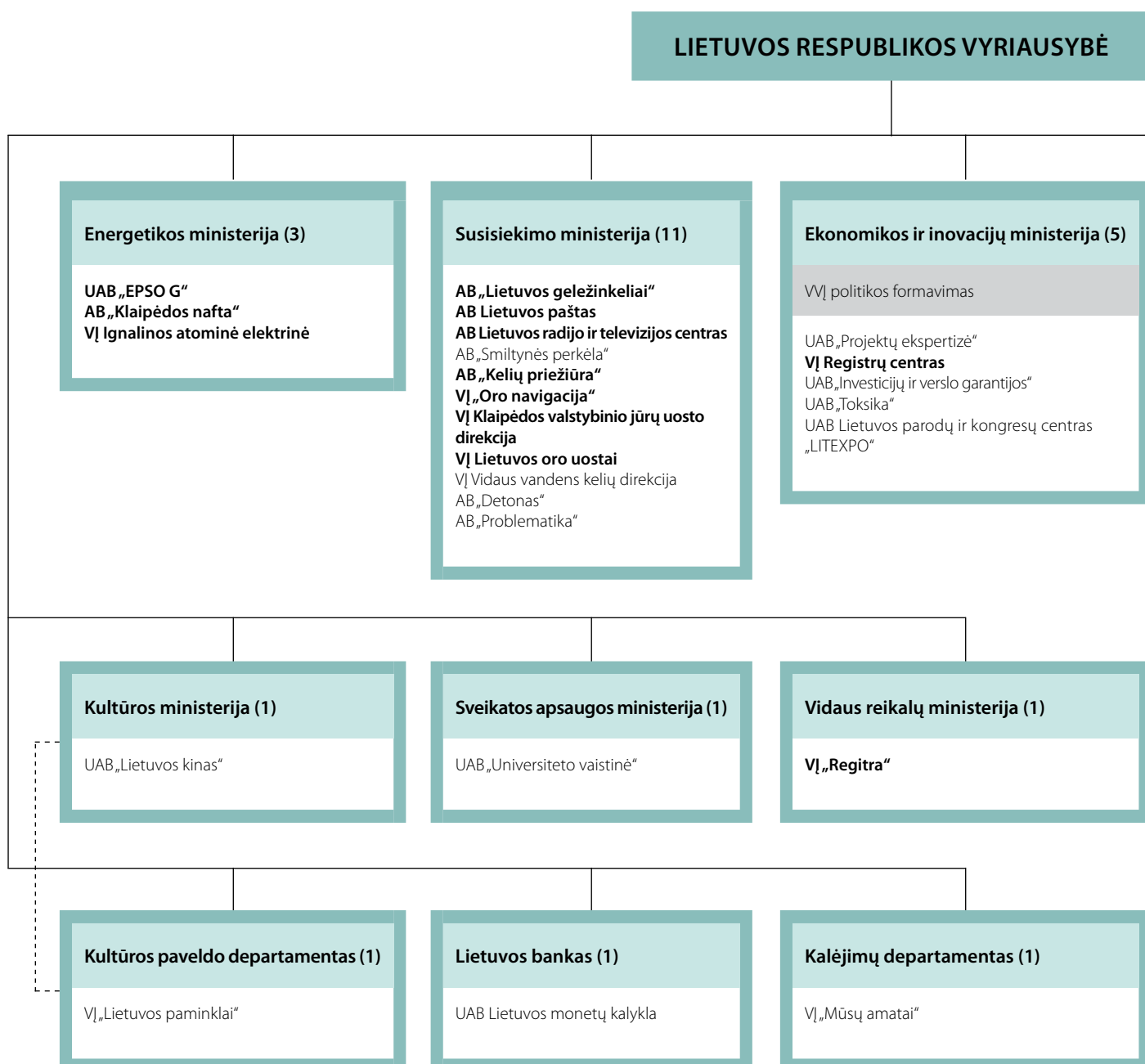


Valstybei atstovaujančių institucijų vaidmuo VĮ veikloje

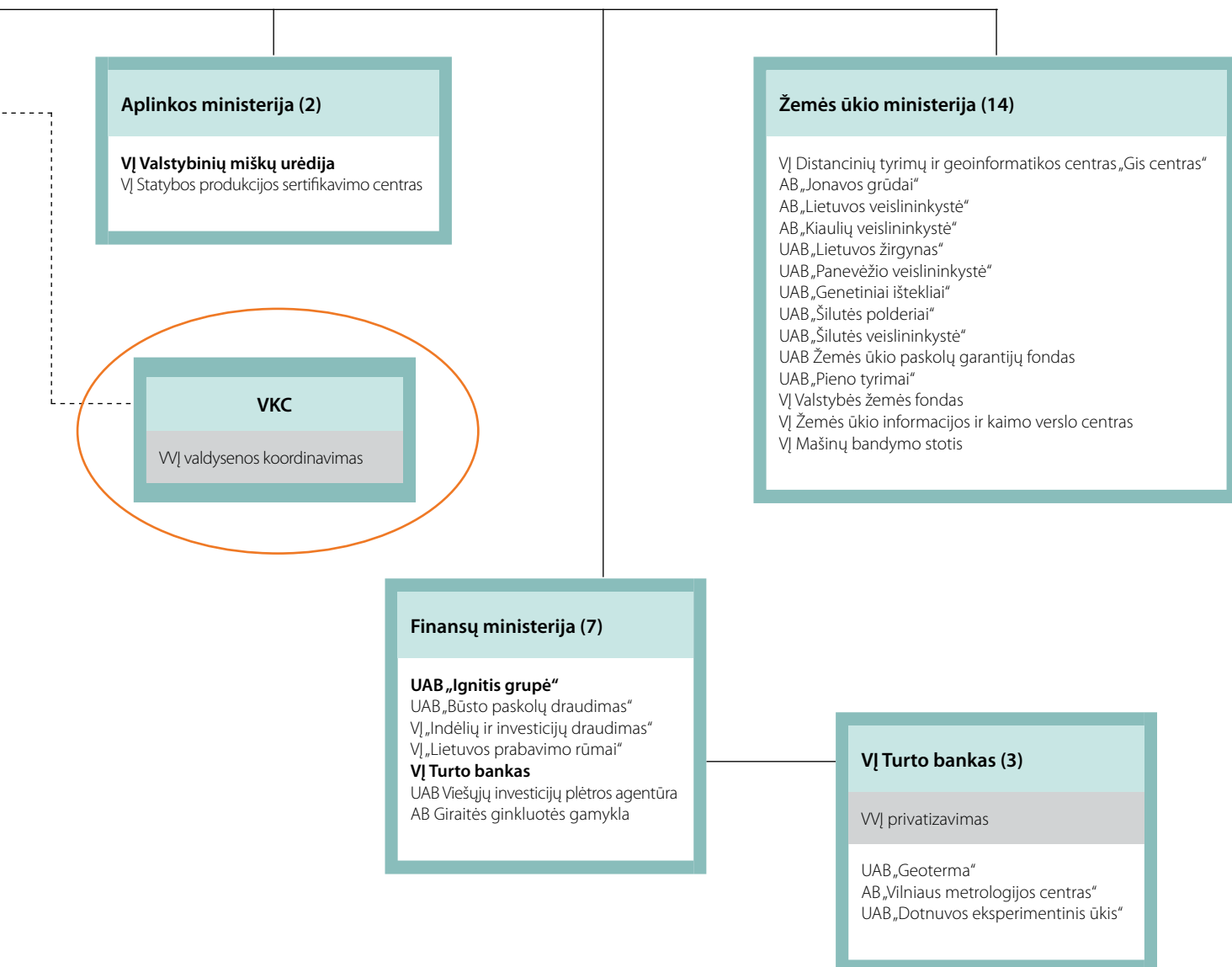
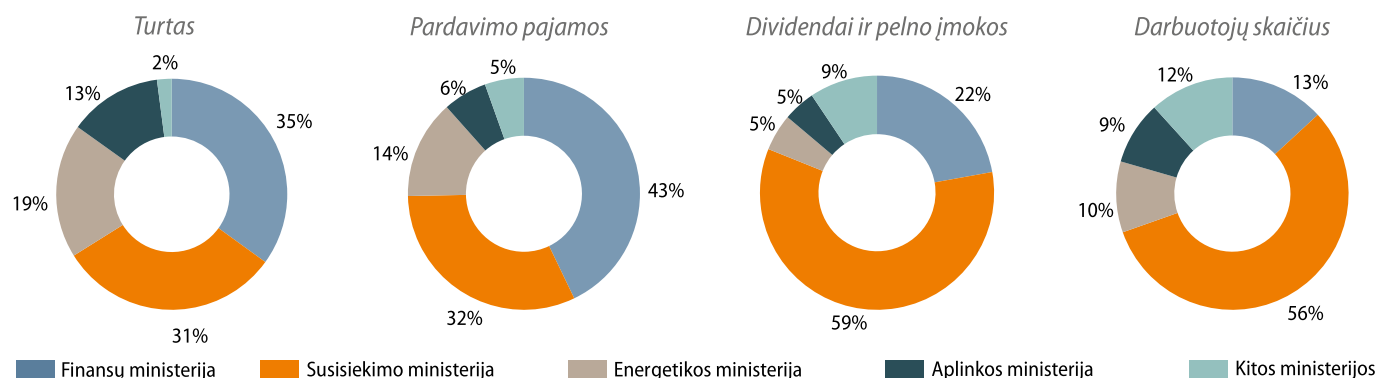
VĮ veikloje valstybei atstovavo 13-a institucijų

Lietuvoje valstybė savo, kaip VĮ savininkės, funkcijas įgyvendina per ministerijas arba joms pavaldžias institucijas. Kontroliuodama VĮ, valstybė neretai atsiduria dviprasmiškoje situacijoje, kai tenka derinti skirtingas pozicijas – VĮ akcininkės ir tam tikrų rinkos sektorių, kuriuose veikia ir VĮ, politikos formuotojos vaidmenis. Tai sprendžiama atskiriant įmonių valdymo funkcijų vykdymą nuo politikos formavimo institucijų viduje arba perduodant valdyti VĮ kitoms institucijoms nei atitinkamo sektoriaus politikos formuotojui.

Valstybei atstovaujanti institucija (toliau – VAI), kuri yra įmonės savininko teises ir pareigas įgyvendinanti institucija arba akcijų valdytoja, formuoja veiklos lūkesčius VĮ, kurie apima komercinių tikslų, specialiųjų įpareigojimų vykdymo lūkesčius ir kitus su įmonių veikla susijusius tikslus. VAI taip pat yra pavesta užtikrinti gerosios valdysenos praktikų diegimą, sprendimų, susijusių su VĮ veikla, priėmimą bei spręsti kitus su VĮ veikla ir valdymu susijusius klausimus. Savo ruožtu Lietuvos VĮ privalo veikti laikydamosi tokių pat skaidrumo principų kaip ir bendrovės, kurių akcijomis prekiaujama biržoje.



2019 metų gruodžio 31 d. duomenimis, 51-oje Lietuvoje veikusių VĮ, savininko teises ir pareigas ar akcijų valdytojo funkcijas įgyvendino 13-a institucijų, iš kurių šešios valdė po vieną įmonę. Palyginus su 2018 ataskaitiniais metais bendras VĮ skaičius sumažėjo nuo prieš tai buvusių 61-os. Pabrėžtina, kad Lietuvos Respublikos ekonomikos ir inovacijų ministerija, kuriai 2019 metų pabaigoje buvo pavaldžios penkios VĮ, kartu formuoja ir bendrąją VĮ valdymo politiką, rengia ir teikia atitinkamus teisės aktus bei Valdymo koordinavimo centro (VKC) parengtas ataskaitas Lietuvos Respublikos Vyriausybei, valdo įmones, bei vykdo VKC savininko teises ir pareigas, tad dalyvauja visose VĮ politikos formavimo ir įgyvendinimo grandyse.





Valstybės valdomų įmonių veikla

VĮ portfelio rezultatų apžvalga

VĮ skaičius per metus sumažėjo – 2019 metų pabaigoje valstybė valdė 50 įmonių

2019 metų gruodžio 31 d. valstybė valdė 50 įmonių, kai prieš metus – 61. VĮ skaičiaus pokytį nulėmė šie įvykiai:

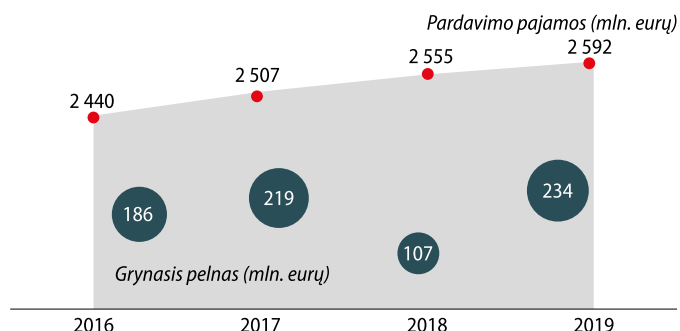
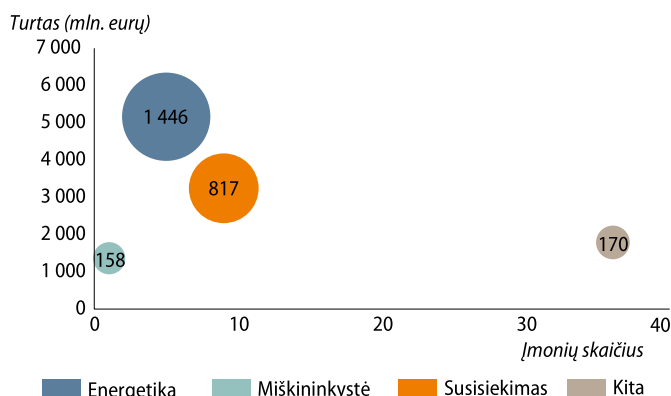
- 2019 metais likviduota **VĮ „Lietuvos naftos produktų agentūra“**;
- veiklos nevykdančiai įmonei **UAB „Geoterma“** 2019 m. kovo 15 d. iškelta bankroto byla;
- **UAB poilsio namai „Baltija“**, **UAB „Klaipėdos žuvininkystės produktų aukcionas“**, **AB „Informacinio verslo paslaugų įmonė“**, **UAB „Kauno Petrašiūnų darbo rinkos mokymo centras“** valstybei priklausantys akcijų paketai 2019 metais parduoti;
- **UAB „Gyvulių produktyvumo kontrolė“** nuo 2019 m. liepos 1 d. prijungta prie **UAB „Pieno tyrimai“**;
- **VĮ „Energetikos agentūra“** 2018 m. rugsėjo 26 d. pertvarkyta į VŠ;
- **VĮ „Radioaktyviųjų atliekų tvarkymo agentūra“** 2018 m. kovo 28 d. reorganizuota ir prijungta prie VĮ „Ignalinos atominė elektrinė“;
- **VĮ „Infostruktūra“** 2019 m. balandžio 3 d. pertvarkyta į BJ „Kertinis valstybės telekomunikacijos centras“;
- **UAB „Šeduvos avininkystė“** ir **UAB „Upytės eksperimentinis ūkis“** reorganizuotos ir sujungtos į naują įmonę **UAB „Genetiniai ištekliai“**, kuri Juridinių asmenų registre įregistruota 2019 m. sausio 2 d.

Nors 2019 metų VĮ portfelio sudėtyje dar įtrauktos, tačiau 2020 metų pirmame pusmetyje iš VĮ sąrašo išbrauktos dar dvi įmonės: **UAB Dotnuvos eksperimentinis ūkis** valstybei priklausantis akcijų paketas parduotas ir 2020 m. sausio 17 d. privačiam pirkėjui perduotos akcijos, o nuo 2020 m. balandžio 1 d. **VĮ „Lietuvos paminklai“** pertvarkyta į biudžetinę įstaigą Kultūros infrastruktūros centrą.

Visos VĮ yra suskirstytos į keturis sektorius: susisiekimo, energetikos, miškininkystės ir kitų įmonių. Kitų įmonių sektoriui priklauso įmonės, nepriskirtos nė vienam iš trijų pirmųjų sektorių. Energetikos sektorių sudaro keturios VĮ, kurios valdo didžiausią dalį portfelio turto – 49,3 proc. (5,2 mlrd. eurų). Šio sektoriaus pardavimo pajamos per 2019 metus sudarė 55,8 proc. (1,5 mlrd. eurų) visų portfelio pajamų. Susisiekimo sektoriui yra priskirtos devynios įmonės, kurios valdo 31,0 proc. portfelio turto (3,2 mlrd. eurų), kuriuo disponuojant per 2019 metus uždirbta 31,5 proc. (817,3 mln. eurų) viso portfelio pajamų. Miškininkystės sektoriui priklauso vienintelė po reorganizacijos likusi **VĮ Valstybinių miškų urėdija**. Šios įmonės turtas sudaro 13,1 proc. (1,4 mlrd. eurų) analizuojamo VĮ turto, o uždirbtos pajamos – 6,1 proc. (157,7 mln. eurų) viso portfelio apyvartos. Kitų įmonių sektoriui priskirtos 36 įmonės, kurių bendrosios pardavimo pajamos sudarė 6,6 proc. (170,4 mln. eurų) portfelio pajamų, o disponuojamas turtas – taip pat 6,6 proc. (685,9 mln. eurų) viso portfelio turto.

Žemiau esančiame grafike palyginamas sektorius sudarančių įmonių skaičius, disponuojamo turto bei pajamų apimtys. Skritulių dydis atitinka pardavimo pajamų dydį (mln. eurų), įrašytą pačiuose skrituliuose.

Įmonių skaičius, turtas ir pajamos pagal sektorius



Vienkartinių įvykių įtaka VĮ portfolio rezultatams

UAB „EPSO-G“ įmonių grupės 2019 metų rezultatams įtaką darė sprendimas dėl Valstybinės energetikos reguliavimo tarybos nuo 2019 m. sausio 1 d. nustatyto 16,0 proc. didesnio sisteminių paslaugų tarifo. Lyginant su 2018 metais pajamos už sisteminės elektros energijos paslaugas išaugo 19,8 proc. ir siekė 70,8 mln. eurų. Taip pat reikšmingam įmonių grupės grynojo rezultato pokyčiui, lyginant 2019 metus su praėjusiu ataskaitiniu periodu, didelės įtakos turėjo 2018 metų pabaigoje atliktas dukterinių įmonių **AB „Amber Grid“** ir **LITGRID AB įmonių grupės** ilgalaikio turto perkainojimas, nulėmęs 88,7 mln. eurų siekusių sąnaudų augimą. Be turto vertės apskaitoje įtakos **UAB „EPSO-G“ įmonių grupė** 2018 metais būtų fiksavusi 14,4 mln. eurų siekusių grynąjį pelną, vietoje 47,7 mln. eurų nuostolio.

„Ignitis“, UAB, įmonių grupės grynasis rezultatas 2019 metais buvo teigiamas ir siekė 58,9 mln. eurų, kai 2018 metais grynasis nuostolis sudarė -22,0 mln. eurų. Tai sąlygojo 2018 metais apskaitytas skirstomojo tinklo turto vertės sumažėjimas, apskaitytas pelno (nuostolių) ataskaitoje. Pastebėtina, kad grynasis perkainavimo rezultatas buvo teigiamas (t. y. lėmė skirstomojo tinklo turto vertės padidėjimą 76 mln. eurų), tačiau teigiama dalis buvo apskaityta perkainavimo rezerve balanse. Taip pat geresnį grynojo pelno rezultatą 2019 metais, lyginant su 2018 metais, lėmė skirtumai tarp reguliuotojo prognozuotos ir į visuomeninio tiekimo tarifą įtrauktos elektros energijos kainos ir faktinės rinkos kainos, dėl ko 2018 metais išaugo įmonių grupės savikaina.

AB „Klaipėdos nafta“ įmonių grupės ir bendrovės 2019 metų finansiniams rodikliams reikšmingos įtakos turėjo nuo 2019 m. sausio 1 d. pakeistas Tarptautinių finansinės atskaitomybės 16-jojo standarto taikymas ir su tuo susijęs valiutų kursų nuostolio atsiradimas. Su užsienio valiutos kurso rizika susiduriama dėl būsimų komercinių sandorių ir pripažintų įsipareigojimų. Didžioji nuomos įmokų dalis yra denominuota Jungtinių Amerikos Valstijų doleriais, dėl to bendrųjų pajamų ataskaitoje atsiranda valiutų keitimui kursų pokyčiai. Įmonių grupė patyrė valiutos nuostolius, atsirandančius dėl minėto standarto „Nuoma“ taikymo, kurie 2019 metais sudarė 6,1 mln. eurų. Eliminuojuant pagal pakeistą TFAS 16 pripažintą turtą ir įsipareigojimus, ataskaitiniu laikotarpiu įmonių grupės uždirbtas grynasis pelnas siektų 12,7 mln. eurų ir būtų 9,3 proc. didesnis nei 2018 metais.

Nepaisant aukščiau įvardintų vienkartinės veiksmų įtakos masto ir poveikio portfolio rezultatams, toliau VĮ portfolio rezultatų apžvalgoje skaičiuojamas grynasis rezultatas, eliminavus netipinių mokesčių valstybei įtaką, neatimant ankstesnio laikotarpio įmonių grupių **UAB „Ignitis grupė“** ir **AB „EPSO-G“** turto perkainojimo nuostolių, **AB „Klaipėdos nafta“ įmonių grupėje** fiksuoto valiutų kurso poveikio bei kitų vienkartinės netipinių veiksmų įtakos rezultatams.

Ketvirtus metus iš eilės mažėjo VĮ darbuotojų skaičius

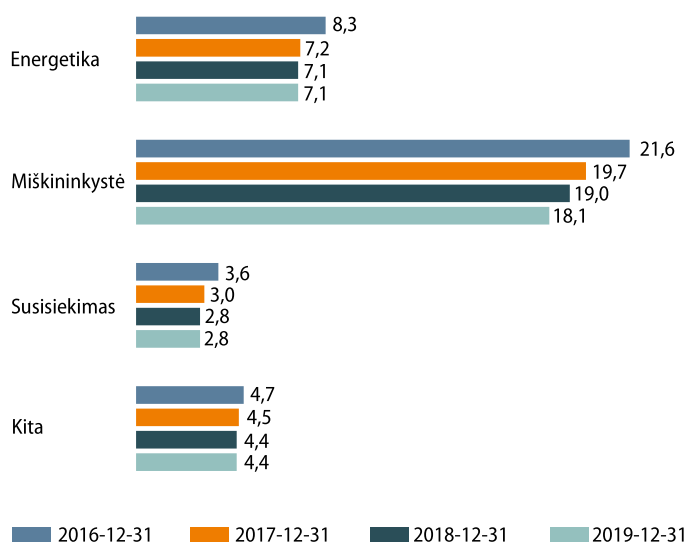
2019 metų pabaigoje VĮ dirbo 32 389 darbuotojai – 980 darbuotojų mažiau nei prieš metus. Daugiau nei pusė (56,0 proc.) darbuotojų dirbo susisiekimo sektoriuje, o trys didžiausi darbdaviai – įmonių grupės **AB „Lietuvos geležinkeliai“**, **AB Lietuvos paštas** ir **UAB „Ignitis grupė“** – kartu buvo įdarbinusios 55,4 proc. (17 952) visų VĮ darbuotojų.

Energetikos sektoriaus įmonėse 2019 metų pabaigoje dirbo 7 054 darbuotojai, lyginant su 2018 metais, darbuotojų skaičius šiame sektoriuje sumažėjo 1,1 proc.

Susisiekimo sektoriaus įmonėse 2019 metų pabaigoje dirbo 18 139 asmenų, t. y. 4,4 proc. mažiau nei prieš metus. Daugiausiai darbuotojų skaičius šiame sektoriuje mažėjo dėl **AB Lietuvos paštas įmonių grupės** darbuotojų skaičiaus kitimo – analizuojamo laikotarpio pabaigoje šioje įmonėje dirbo 5 250 darbuotojai, t. y. 497 darbuotojais mažiau nei prieš metus.

Miškininkystės sektoriaus darbuotojų skaičius sumažėjo 0,4 proc. 2019 metų pabaigoje šiame sektoriuje dirbo 2 814 darbuotojai. Kitų įmonių sektoriuje darbuotojų skaičius mažėjo 1,2 proc. iki 4 382 darbuotojų.

Darbuotojai (tūkst.)



Apibendrinta VĮ finansinė informacija

Žemiau esančioje lentelėje pateikiama apibendrinta visų į portfelį įtrauktų VĮ finansinė informacija, parengta remiantis 2019 metų finansinių ataskaitų duomenimis.

PELNO (NUOSTOLIŲ) ATASKAITA (TŪKST. EURŲ)	2018 METAI	2019 METAI	POKYTIS
Pardavimo pajamos	2 555 353	2 591 646	+1,4%
Pardavimo savikaina	1 648 686	1 624 171	-1,5%
Bendrasis pelnas (nuostoliai)	906 667	967 475	+6,7%
Pardavimo sąnaudos	424 871	407 304	-4,1%
Bendrosios ir administracinės sąnaudos	425 416	327 215	-23,1%
Kitos veiklos rezultatai	30 002	35 540	+18,5%
Finansinė ir investicinė veikla	-6 699	-30 258	-351,7%
Pelnas (nuostoliai) prieš apmokestinimą	79 682	238 238	+199,0%
Pelno mokestis	-202	26 135	-
Grynasis pelnas (nuostoliai)	79 884	212 103	+165,5%
Mažumai tenkanti grynojo pelno dalis	-1 195	2 761	-
Koreguotas grynasis pelnas (nuostoliai)	107 194	234 697	+118,9%
BALANSAS (TŪKST. EURŲ)	2018-12-31	2019-12-31	POKYTIS
Ilgalaikis turtas	7 864 590	8 760 217	+11,4%
Trumpalaikis turtas	1 672 418	1 664 681	-0,5%
Pinigai ir pinigų ekvivalentai	654 773	556 212	-15,1%
Ateinančių laikotarpių sąnaudos ir sukauptos pajamos	24 528	29 350	+19,7%
Turto iš viso	9 561 535	10 454 248	+9,3%
Nuosavas kapitalas	5 446 290	5 620 829	+3,2%
Dotacijos, subsidijos	1 429 345	1 474 697	+3,2%
Atidėjiniai	177 611	191 281	+7,7%
Mokėtinos sumos ir kiti įsipareigojimai	2 339 371	2 976 389	+27,2%
Po vieno metų mokėtinos sumos ir kiti ilgalaikiai įsipareigojimai	1 459 746	1 909 584	+30,8%
<i>Finansiniai įsipareigojimai</i>	<i>1 341 268</i>	<i>1 369 437</i>	+2,1%
Per vienus metus mokėtinos sumos ir kiti trumpalaikiai įsipareigojimai	879 625	1 066 808	+21,3%
<i>Finansiniai įsipareigojimai</i>	<i>270 674</i>	<i>408 957</i>	+51,1%
Sukauptos sąnaudos ir ateinančių laikotarpių pajamos	165 933	185 730	+11,9%
Nuosavo kapitalo ir įsipareigojimų iš viso	9 561 535	10 454 248	+9,3%
RODIKLIAI	2018-12-31	2019-12-31	POKYTIS
ROA	1,1%	2,3%	+1,2 p. p.
ROE	2,0%	4,2%	+2,2 p. p.
D/E	29,6%	31,6%	+2,0 p. p.
EBITDA	414 761	655 537	+58,1%
EBITDA marža	16,2%	25,3%	+9,1 p. p.
Grynojo pelno marža	4,2%	9,1%	+4,9 p. p.
GRĄŽA AKCININKAMS (TŪKST. EURŲ)	2018 METAI	2019 METAI	POKYTIS
Paskirti dividendai (valstybės dalis)	71 010	77 132	+8,6%
Paskirtos pelno įmokos	65 216	45 242	-30,6%
Dividendai ir pelno įmokos valstybei:	136 226	122 374	-10,2%
Turto ir žaliavos mokestis	32 130	26 582	-17,3%
Iš viso:	168 356	148 956	-11,5%
INFORMACIJA APIE DARBUOTOJUS	2018-12-31	2018-12-31	POKYTIS
Darbuotojų skaičius	33 369	32 389	-2,9%
Vadovaujančių darbuotojų skaičius	248	243	-2,0%

VĮ rinkos vertė „NASDAQ OMX Vilnius“ akcijų biržoje

Listinguojamų VĮ rinkos vertė didėjo

2019 metais į „NASDAQ OMX Vilnius“ akcijų prekybos sąrašą buvo įtrauktos penkios valstybės valdomos bendrovės ir jų dukterinės kompanijos. Visų šių bendrovių rinkos vertė, priklausanti valstybei, 2019 metų pabaigoje sudarė 1 618,0 mln. eurų ir buvo 9,1 proc. didesnė nei 2018 metų pabaigoje.

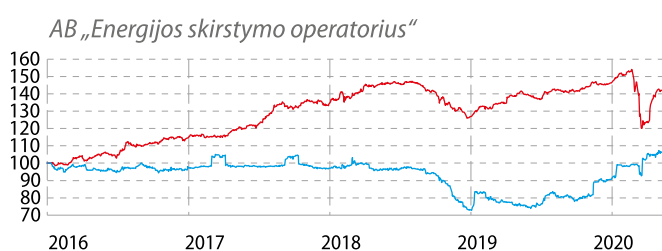
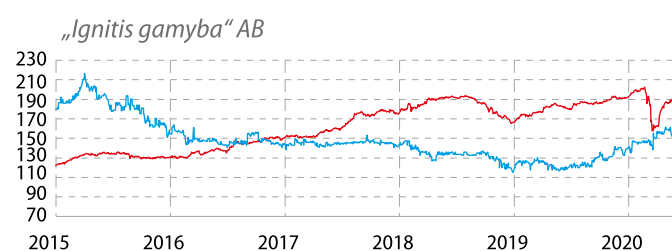
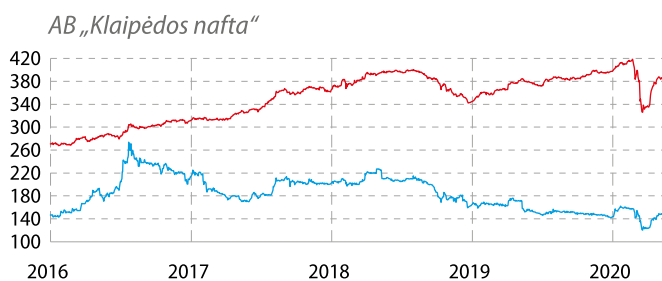
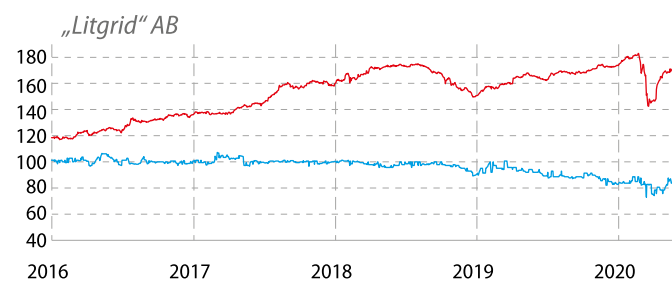
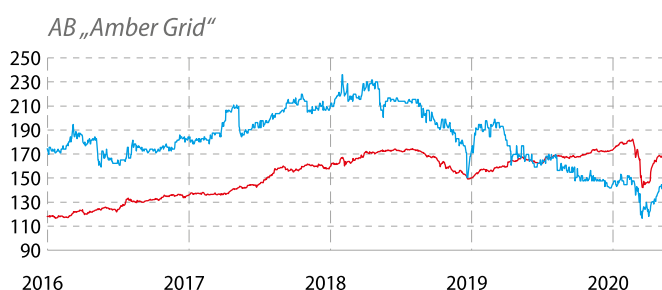
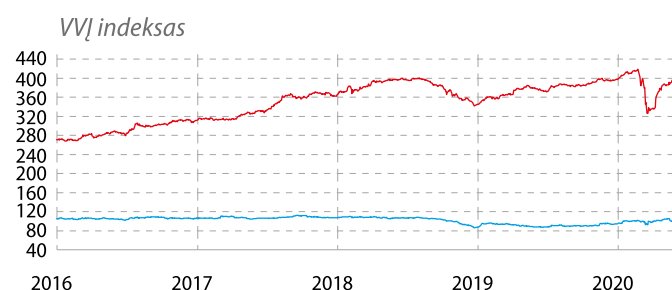
2019-12-31 VVĮ rinkos vertė akcijų biržoje	Akcijų vertė 2019-12-31 (tūkst. eurų)	Valstybės dalis*		Valstybės dalies vertė 2019-12-31		Metinis akcijų vertės pokytis	Metinis valstybės dalies pokytis
		2018-12-31	2019-12-31	Nominali vertė (tūkst. eurų)	Dalis nuo visos vertės		
AB „Energijos skirstymo operatorius“	717 494	94,98%	94,98%	681 494	42,1%	23,8%	23,8%
LITGRID AB įmonių grupė	292 512	97,50%	97,50%	285 207	17,6%	-7,9%	-7,9%
„Ignitis gamyba“ AB	395 282	96,82%	96,82%	382 697	23,7%	22,0%	22,0%
AB „Klaipėdos nafta“	137 905	72,32%	72,34%	99 763	6,2%	-11,6%	-11,6%
AB „Amber Grid“	174 815	96,58%	96,58%	168 834	10,4%	-14,0%	-14,0%
VVĮ:	1 718 007	-	-	1 617 995	100%	8,7%	9,1%
Visu akcijų OMXV indeksas:							15,4%

*Procentai yra suapvalinti iki šimtųjų dalių

Didžiausią dalį (42,1 proc.) valstybės turimų VĮ akcijų rinkos vertės 2019 metais sudarė AB „Energijos skirstymo operatorius“ (681,5 mln. eurų), o mažiausią (6,2 proc.) – AB „Klaipėdos nafta“ (99,8 mln. eurų). Trijų analizuojamų įmonių akcijų kainos mažėjo. Labiausiai – 14,0 proc. – mažėjo AB „Amber Grid“ akcijų kaina. LITGRID AB akcijų kaina sumažėjo 7,9 proc., o AB „Klaipėdos nafta“ akcijų kainos neigiamas pokytis sudarė -11,6 proc. AB „Energijos skirstymo operatorius“ per 2019 metus akcijų kaina kilo labiausiai – 23,8 proc., nedaug skyrėsi ir „Ignitis gamyba“ AB

akcijų kainos augimas (22,0 proc.), tačiau pastarosios įmonės akcijų nominali valstybės dalies vertė metų pabaigoje vis tiek buvo mažesnė beveik du kartus nei AB „Energijos skirstymo operatorius“.

Iš valstybei priklausančių VĮ akcijų sudarytas indeksas parodo biržoje kotiruojamo valstybės valdomo turto vertės pokyčius nuo 2018 metų pabaigos. VĮ indeksas nuo 2018 metų pabaigos iki 2019 metų pabaigos padidėjo 9,1 proc. Per tą patį laikotarpį „NASDAQ OMX Vilnius“ akcijų indekso vertė padidėjo 15,4 proc.



— OMXV indeksas — Įmonės indeksas

VĮ vadovų bei kolegialių priežiūros ar valdymo organų narių atlygis

SANTRAUKA

VĮ vadovų atlygis

- VĮ laikosi Vyriausybės nustatytos VĮ vadovų atlygio politikos. Valstybės valdomos bendrovės, nors teisės aktuose nustatytos nuostatos yra rekomendacinio pobūdžio, taip pat dažnai vadovaujasi Vyriausybės nustatyta politika.
- Vidutinis VĮ vadovų darbo užmokestis per 2019 metus padidėjo 7,1 proc. ir siekė 5 472 eurus (vidutinis darbo užmokestis šalyje didėjo 8,6 proc.). Žemiausias VĮ vadovų mėnesinis darbo užmokestis siekė 2 049 eurus, didžiausias – 12 696 eurus.
- VĮ vadovų atlyginimai yra žemesni nei rinkos įmonių. VĮ vadovų metinis darbo užmokestis vidutiniškai sudaro tik apie 40–60 proc. rinkos vidurkio.
- VĮ vadovams mokama kintamoji atlyginimo dalis sudaro ženkliai didesnę atlyginimo dalį nei rinkos įmonių. Vidutiniškai VĮ vadovų kintamoji atlyginimo dalis siekia apie 30–35 proc. viso atlyginimo, tuo tarpu rinkos įmonių – apie 15–20 proc.
- Mažesnius nei rinkoje VĮ vadovų atlyginimus lemia rinkos sąlygų neatitinkanti Vyriausybės nustatyta atlygio politika. Atlygio politikoje numatyti pastoviosios atlyginimo dalies koeficientai yra per maži ir neleidžiantys VĮ vadovams nustatyti konkurencingų atlyginimų. Esamas reguliavimas arba skatina nesilaikyti nustatytos politikos (jei tai tik rekomendacinio pobūdžio nuostatos), arba maksimaliai kelti kintamąją atlygio dalį, įskaitant ir premijas.

VĮ kolegialių priežiūros ir valdymo organų narių atlygis

- Valstybės valdomos įmonės Vyriausybės nustatytos valdybų narių apmokėjimo politikos laikosi. Visos VĮ taikė valandinio apmokėjimo

sistemas, taip pat visos VĮ vadovavosi ir numatytais atlygio dydžiu apribojimais.

- Taikomos apmokėjimo sistemos tarp VĮ labai skiriasi. VĮ valdybų nariams taikomos atlygio sistemos kai mokama už darbui skirtas valandas, mokama už dalyvautus posėdžius, mokamas fiksuotas metinis atlygis ar taikoma mišri atlygio sistema. Kitaip nei vakarų Europos šalyse, kur mokamas fiksuotas metinis atlygis, dažniausiai taikytos valandinio apmokėjimo arba atlygio už dalyvautus posėdžius praktikos.
- VĮ valdybų narių atlygiai per metus paaugo nežymiai. Valdybos pirmininkų atlygiai padidėjo 2,9 proc., o kitų narių – 0,3 proc. Vidutinis valdybos pirmininko atlygis siekė 1 209 eurus per mėnesį, valdybos nario – 662 eurus per mėnesį. Žemiausias VĮ valdybos narių atlygis siekė tik 36 eurus per mėnesį, didžiausias – 1 898 eurus per mėnesį.
- Valdybos pirmininkams mokami žemesni atlygiai. Vidutiniškai valdybos pirmininkui nustatytas tik apie 1,4 karto didesnis atlygis nei kitiems valdybos nariams, kai pasaulinėje praktikoje pirmininko atlygis yra apie 2 ir daugiau kartų didesnis.

VĮ komitetų narių atlygis

- VĮ komitetų narių atlygio principai teisės aktais nėra reguliuojami. Komitetai sudaromi tik didelių įmonių kategorijai priskirtose VĮ.
- Komitetų nariams dažniausiai taikoma tokia pat apmokėjimo sistema kaip ir komitetą sudariusiam organui. Daugiausiai taikytos apmokėjimo už darbui skirtas valandas ir fiksuoto atlygio sistemos.
- Vidutiniškai komiteto nario atlygis 2019 metais sudarė 50,3 proc. valdybos nario atlygio (mediana siekė 27,1 proc.) arba 347 eurus per mėnesį. Komiteto pirmininko atlygis vidutiniškai siekė 73,7 proc. valdybos nario atlygio (mediana – 53,0 proc.) arba 561 eurą per mėnesį.

VĮ vadovų atlygis

Valstybės valdomų įmonių vadovų veikla dažnai yra ypač kompleksinė, susidedanti tiek iš komercinių tikslų (kaip ir privataus sektoriaus įmonių), tiek socialinių tikslų, kuriuos specialiuoju įpareigojimų forma nustato valstybė. Dėl šių priežasčių vadovavimas valstybės valdomoms įmonėms tampa ne mažesniu iššūkiu, nei vadovauti privačiam verslui. Valstybės valdomoms įmonėms taikant aukščiausius korporatyvinės valdysenos standartus, VĮ vadovų atlygis tampa vienu iš ypač svarbių valdysenos elementų, todėl yra reguliuojamas Vyriausybės nutarimais.

VĮ VADOVŲ ATLYGIO POLITIKA

VĮ vadovų atlygio politika reguliuojama Lietuvos Respublikos Vyriausybės 2002 m. rugpjūčio 23 d. nutarimu Nr. 1341 „Dėl valstybės valdomų įmonių vadovų darbo užmokesčio“ (toliau – Atlygio nutarimas). Šiuo Atlygio nutarimu reguliuojamas tik valstybės įmonių (VĮ) vadovų (išskyrus VĮ Ignalinos atominę elektrinę) ir jų pavaduotojų darbo

apmokėjimas. Valstybės valdomoms bendrovėms Atlygio nutarimo nuostatos yra rekomendacinio pobūdžio.

Laikantis Atlygio nutarimo nuostatų, VĮ vadovų mėnesinė alga susideda iš pastoviosios ir kintamosios atlyginimo dalies. Mėnesinės algos pastoviosios dalies dydį nulemia įmonės kategorija ir įmonei priskirtas atitinkamas koeficientas. Įmonės kategorija nustatoma pagal įmonės praėjusių metų pardavimo pajamų ir vidutinio darbuotojų skaičiaus arba valdomo turto rodiklius, o koeficientas priskiriamas pagal nustatytą kategoriją (sprendimą dėl konkretaus koeficiento priima įmonės vadovo atlygį nustatantis organas). Koeficientai sudaromi remiantis Lietuvos Respublikos Seimo nustatytais Lietuvos Respublikos valstybės politikų, teisėjų, valstybės pareigūnų ir valstybės tarnautojų pareiginės algos (atlyginimo) baziniais dydžiais. Jei įmonė įstatymų nustatyta tvarka turi įgaliojimus atlikti viešąjį administravimą, ji priskiriama viena kategorija aukštesnei kategorijai, nei būtų priskirta tik pagal rodiklius. Jei įmonė yra įtraukta į strateginę reikšmę nacionaliniam saugumui turinčių įmonių sąrašą, jos pastoviosios dalies koeficientas gali būti papildomai padidintas iki 75 proc. (įmonės vadovo atlygį nustatančio organo sprendimu).

Kategorija	Pardavimo pajamos	Vidutinis darbuotojų skaičius arba valdomas turtas	Koeficientai*
I	≥57,92 mln. eurų	≥1 000 darbuotojų arba ≥150 mln. eurų	19,2 - 21,8 (38,2**)
II	Pajamos ≥57,92 mln. eurų arba darbuotojų ≥1 000 arba valdomas turtas ≥150 mln. eurų		16,2 - 19,2 (33,6**)
III	≥8,69 mln. eurų	<1 000 darbuotojų ir <150 mln. eurų	12,7 - 16,2 (28,4**)
IV	<8,69 mln. eurų	<1 000 darbuotojų ir <150 mln. eurų	9,3 - 12,7 (22,2**)

*Lietuvos Respublikos Seimo nustatytais Lietuvos Respublikos valstybės politikų, teisėjų, valstybės pareigūnų ir valstybės tarnautojų pareiginės algos (atlyginimo) baziniais dydžiais

** galimas maksimalus koeficiento padidėjimas, kai įmonė priskirta strateginę reikšmę nacionaliniam saugumui turinčioms įmonėms.

2019 metais Lietuvos Respublikos Seimo nustatytas Lietuvos Respublikos valstybės politikų, teisėjų, valstybės pareigūnų ir valstybės tarnautojų pareiginės algos (atlyginimo) bazinis dydis siekė 173 eurus.

Remiantis Atlygio nutarimu, įmonės vadovui gali būti nustatyta kintamoji mėnesinės algos dalis, ne didesnė nei 50 proc. pastoviosios dalies dydžio. Kintamoji dalis yra susieta ir išmokama atsižvelgiant į pasiektus įmonės veiklos rezultatus (įmonės vadovui keliamus tikslus). Be to, įmonės vadovui iš įmonės pelno gali būti skiriama premija, kurios dydis negali viršyti jo 4 mėnesinės algos pastoviosios dalies dydžio, arba premija iš sutaupytų lėšų, skirtų darbo užmokesčiui, kurios dydis negali viršyti jo vienos mėnesinės algos pastoviosios dalies dydžio.

Toliau ataskaitoje pateikiami duomenys apima visų 2019 metų paskutinę dieną veikusių VVĮ vadovų atlygio duomenis. Ataskaitoje pateikti duomenys remiasi Lietuvos Respublikos socialinės apsaugos ir darbo ministerijos surinkta informacija apie VVĮ vadovų atlyginimus 2019 metais. Siekiant užtikrinti duomenų palyginamumą, duomenys už 2018 metus yra perskaičiuoti pagal nuo 2019-01-01 įsigaliojusią LR valstybinio socialinio draudimo įstatymo nuostatą, kuria darbdavio sumokamos valstybinio socialinio draudimo įmokos perkeliama pagal darbo sutartį dirbančiam darbuotojui, t. y. darbo užmokestį prieš sumokant mokesčius indeksuojant 1,289 karto.

Nors valstybės valdomų bendrovių vadovų atlyginimai teisės aktais nėra reguliuojami, tačiau reikšmingai daliai bendrovių, laikantis Atlygio nutarimo nuostatų bei siekiant duomenų palyginamumo, informacija apie valstybės valdomų bendrovių vadovų atlyginimus pateikiama tokiu pačiu principu kaip ir valstybės įmonių vadovų.

VVĮ VADOVŲ ATLYGIO DYDIS IR STRUKTŪRA

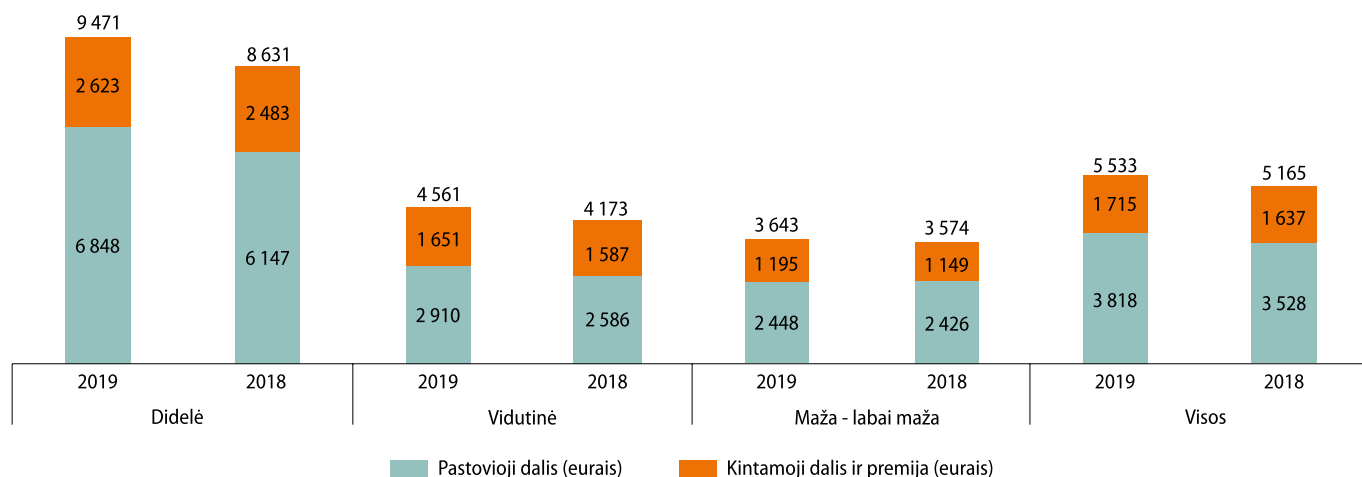
2019 metais VVĮ vadovų mėnesinis darbo užmokestis, įskaitant kintamąją dalį ir išmokėtą metinę premiją, svyravo nuo 2 049 eurų iki 12 696 eurų (vidurkis siekė 5 472 eurus). Pastoviosios atlyginimo dalies vidurkis siekė 3 786 eurus (69,2 proc. viso atlyginimo), mediana –

2 803 eurus. Kintamosios dalies vidurkis (įskaitant premiją) siekė 1 686 eurus (30,8 proc. viso atlyginimo), mediana – 1 507 eurus. Įmonių vadovų atlyginimo struktūros individualiais atvejais reikšmingai skyrėsi: nuo 45,5 proc. (UAB „Toksika“) iki 100,0 proc. (UAB „Genetiniai ištekaliai“ ir AB „Kelių priežiūra“) viso atlyginimo sudarančios pastoviosios atlyginimo dalies.

Atkreiptinas dėmesys, kad skirtingus įmonių vadovų atlyginimų dydžius lemia tiek labai reikšmingai besiskiriančios įmonių veiklos apimtys (įmonių apyvartos svyruoja nuo keliasdešimties tūkstančių eurų iki daugiau nei 1 mlrd. eurų), tiek veiklos specifiskumas (pavyzdžiui, įmonė per fondus valdo reikšmingą turtą, kuris įmonės finansinėse ataskaitose neatsispindi), tiek faktiniai veiklos rezultatai, lemiantys įmonės vadovo kintamosios atlyginimo dalies dydį.

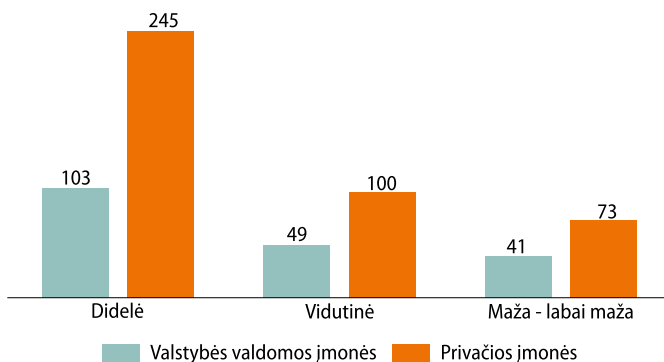
Vidutinis VVĮ vadovų darbo užmokestis per 2019 metus padidėjo 7,1 proc. Atlyginimai ženkliau didėjo didelių ir vidutinių įmonių kategorijoms priskirtose VVĮ – atitinkamai 9,7 proc. ir 9,3 proc. Tuo tarpu mažų ir labai mažų įmonių kategorijai priskirtose VVĮ darbo užmokestis paaugo tik 1,9 proc. Atlyginimo struktūroje labiau augo pastovioji atlyginimo dalis, daliai VVĮ keičiant atlygio politiką ir pereinant prie dažniau rinkoje taikomų praktikų, kai fiksuota dalis sudaro didesnę viso atlyginimo dalį. Tokios įmonės dažniausiai reikšmingai padidino pastoviąją atlyginimo dalį (kai kuriais atvejais iki 60 proc.), bet tuo pačiu stipriai sumažino kintamosios atlyginimo dalies dydį. Per 2019 metus darbo užmokestis padidėjo 31 VVĮ (vidutiniškai 14,5 proc.), tačiau 18 VVĮ sumažėjo (vidutiniškai -9 proc.). Atlyginimo sumažėjimą dažniausiai nulėmė sumažėjusi kintamoji dalis, jei įmonės vadovas neįgyvendino jam iškeltų rodiklių. Lyginant VVĮ vadovų atlyginimo augimą su vidutiniu šalies darbo užmokesčio augimu per 2019 metus, VVĮ vadovų vidutinis atlyginimų augimas buvo kiek mažesnis. Remiantis Lietuvos statistikos departamento duomenimis, vidutinis darbo užmokestis šalyje per 2019 metus paaugo 8,6 proc. (VVĮ vadovų – 7,1 proc.).

VVĮ vadovų mėnesinio atlyginimo struktūra pagal įmonių kategorijas



2018 metais siekiant sistemiskai įvertinti VVĮ vadovų atlyginimų dydį rinkos kontekste, kartu su išorės konsultantais buvo atlikta Lietuvos rinkos palyginamoji analizė. Į imtį buvo įtrauktos Lietuvos rinkoje veikiančios tiek lietuviško, tiek užsienio kapitalo įmonės. Atlikta analizė atskleidė, kad VVĮ vadovų metinis atlygis (įskaitant kintamąją atlygio dalį) buvo ženkliai mažesnis nei palyginamų rinkos įmonių vadovų. Vidutinis valstybės valdomų įmonių vadovų atlyginimas sudarė tik apie 40 – 60 proc. rinkoje mokamų atlyginimų. Taip pat nustatyta, kad skirtumas tarp rinkoje mokamų ir valstybės valdomų įmonių vadovams mokamų atlyginimų išauga priklausomai nuo įmonės dydžio – kuo didesnė įmonė, tuo skirtumas didesnis. Atsižvelgiant į tai, kiek per 2019 metus šalyje paaugo vidutinis darbo užmokestis, skirtumas tarp VVĮ vadovų ir privataus sektoriaus įmonių vadovų atlyginimų išliko labai didelis ir 2019 metais. Esami atlygio skirtumai parodo, kad šiuo metu VVĮ vadovų atlyginimai dažnai yra nekonkurencingi.

Vidutinis metinis vadovo atlygis 2018 metais* (tūkst. eurų)



*Duomenys perskaičiuoti pagal nuo 2019-01-01 įsigaliojusius darbo užmokesčio apmokestinimo nuostatus, darbo užmokestį indeksuojant 1,289 karto.

2018 metais atlikta palyginamoji rinkos analizė atskleidė ne tik reikšmingus skirtumus lyginant atlyginimo dydžius, bet ir skirtumus atlygio struktūroje. VVJ vadovų kintamoji atlygio dalis (įskaitant ir metines premijas) vidutiniškai sudaro apie 30 proc. viso atlyginimo, tuo tarpu rinkoje kintamoji atlygio dalis vidutiniškai siekė tik apie 15-20 proc. Skirtumus atlygio struktūroje lemia VVJ vadovų atlygio reguliavimas, kuris nustato žemus pastoviosios atlyginimo dalies rėžius bei galimybę kintamajai atlyginimo daliai (įskaitant premiją) sudaryti iki 45,5 proc. viso atlyginimo. Esant žemiems pastovios atlyginimo dalies rėžiams, dažnai siekiama VVJ vadovų atlygį padaryti konkurencingesnį per nustatomą didesnę kintamąją atlyginimo dalį. Per 2019 metus VVJ vadovų atlygio struktūra iš esmės reikšmingiau nepasikeitė, nors pastebimas nuosaikus kintamosios atlyginimo dalies (įskaitant ir metines premijas) mažėjimas. Visgi šiuos pokyčius lemia ne tik pasikeitusi dalies įmonių atlygio politika, bet ir faktiniai įmonių veiklos rezultatai, kurių pagrindu buvo išmokama kintamoji dalis.

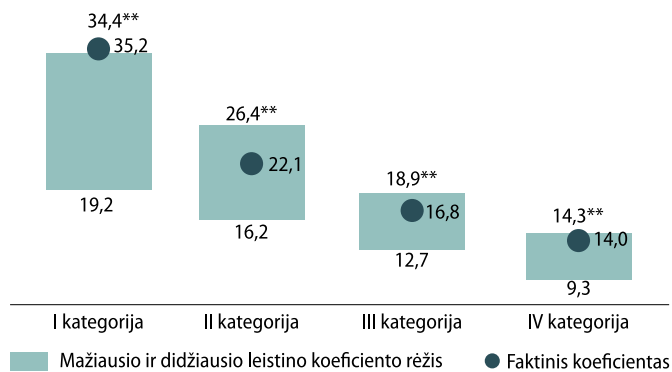
VVJ ATLYGIO POLITIKOS ĮGYVENDINIMAS

Koeficientais reguliuojama tik valstybės įmonių vadovų pastovioji atlyginimo dalis, tačiau reikšminga dalis valstybės valdomų bendrovių taip pat laikosi Atlygio nutarimo nuostatų ir atlyginimus nustato taikydamos šiuos koeficientus. Bendrovėms, kurios Atlygio nutarimo nuostatų nesilaikė, Valdymo koordinavimo centras pagal turimą informaciją pats apskaičiavo kategoriją ir koeficientą.

Daugumos VVJ vadovams 2019 metais buvo nustatyti maksimalūs arba arti maksimalaus rėžio esantys koeficientai (išskyrus įmones, kurios yra įtrauktos į strateginę reikšmę nacionaliniam saugumui turinčių įmonių sąrašą). I kategorijai priskirtų įmonių koeficientai kiek viršija maksimalią ribą, kadangi dauguma didžiausių valstybės valdomų bendrovių nesivadovauja Atlygio nutarimo nuostatomis ir nustato didesnę pastoviąją algos dalį, nei būtų leidžiama Atlygio nutarimu. Arti maksimalaus koeficiento ribos esantys pastoviosios dalies koeficientai parodo, kad dažnai VVJ vadovams siekiama nustatyti maksimalius galimus atlyginimus. Tokią situaciją nulemia rinkoje susiformavusių sąlygų neatitinkanti Vyriausybės nustatyta VVJ vadovų atlygio politika.

Pagrindinė rinkos sąlygų neatitikimo priežastis – per žemi Atlygio nutarime numatyti pastoviosios atlyginimo dalies koeficientai. Numatyti

VVJ vadovų pastoviosios dalies koeficientai

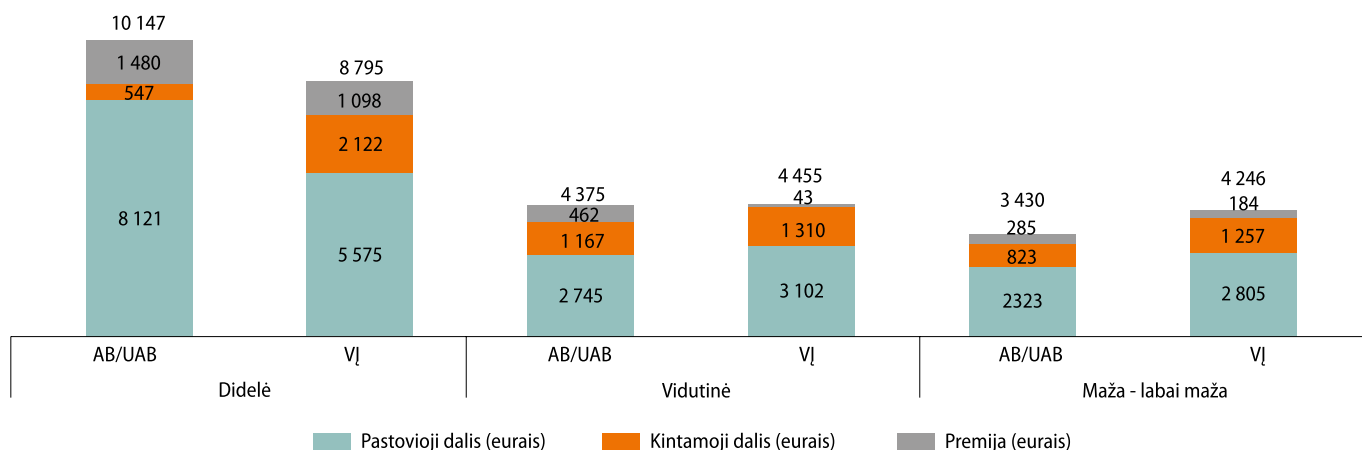


* Lietuvos Respublikos Seimo nustatytais Lietuvos Respublikos valstybės politikų, teisėjų, valstybės pareigūnų ir valstybės tarnautojų pareiginės algos (atlyginimo) baziniais dydžiais

** Maksimalus numatytas koeficientas nurodytas įvertinus galimybę strateginę reikšmę nacionaliniam saugumui turinčioms įmonėms jį padidinti 75 procentais.

koeficientai neleidžia nustatyti konkurencingo atlyginimo ir yra ženkliai žemesni, nei rinkoje mokamas atlygis. Net ir nustačius maksimalų leidžiamą pastoviosios atlyginimo dalies dydį, VVJ vadovų atlyginimai dažniausiai būtų ženkliai mažesni nei privačiame sektoriuje. Skirtumus tarp rinkoje mokamo atlyginimo ir VVJ vadovams mokamo atlyginimo kiek sumažina Atlygio nutarime numatytos nuostatos, leidžiančios įmonių vadovams padidinti atlygį, jei šios įmonės vykdo su viešuoju administravimu susijusias funkcijas arba yra priskirtos strateginę reikšmę nacionaliniam saugumui turinčioms įmonėms. Šios nuostatos suteikia galimybę VVJ vadovų atlygį padaryti artimesnį rinkos sąlygoms, tačiau sistemškai nesprendžia vadovų darbo užmokesčio klausimo ir tuo pačiu iškreipia vadovų atlygius tarp skirtingų, panašia apimtimi veiklą vykdančių VVJ bei daro VVJ vadovų atlygio politiką pernelyg komplikotą ir neatitinkančią VVJ vadovų veiklos specifikos. Papildomų neaiškumų sukelia ir tai, kad Atlygio nutarimo apimtyje įmonės skirstomos pagal principus, kurie VVJ sektoriuje daugiau niekur nėra taikomi.

Valstybės įmonių ir valstybės valdomų bendrovių vadovų atlyginimo struktūra pagal kategorijas



Atlygio nutarime esančių nuostatų poveikis pastebimas ne tik lyginant VVJ su rinkoje veikiančiomis įmonėmis, bet ir lyginant valstybės įmones (VĮ) ir valstybės valdomas bendroves (AB/UAB). Didelių įmonių kategorijai priskiriamų bendrovių vadovų atlyginimai yra didesni nei didelių valstybės įmonių. Ypač skiriasi pastovioji atlyginimo dalis – bendrovių pastovioji atlyginimo dalis buvo apie 1,5 karto didesnė nei VĮ. Šiuos skirtumus daugiausia lemia tai, kad didelės bendrovės labiau vadovaujasi rinkoje susiformavusiomis praktikomis, tuo tarpu VĮ privalo laikytis Atlygio nutarimo nuostatų. Didelės VĮ žemą pastoviąją atlyginimo dalį bando kompensuoti per didesnę kintamąją

dalį, tačiau taip sudaromos prielaidos nustatyti lengvai pasiekiamus tikslus tam, kad vadovui mokamas atlygis būtų konkurencingesnis ir kintamoji dalis galėtų bent iš dalies kompensuoti žemą pastoviąją dalį. Tokia praktika žalinga, nes iškreipia kintamosios atlyginimo dalies paskirtį. Skirtumus atlygio struktūroje lemia dar ir tai, kad vis daugiau bendrovių atsisako mėnesinės kintamosios dalies ir kintamąjį atlygį išmoka kaip metinę premiją (premijos dydį susiejant su metiniais vadovo tikslais).

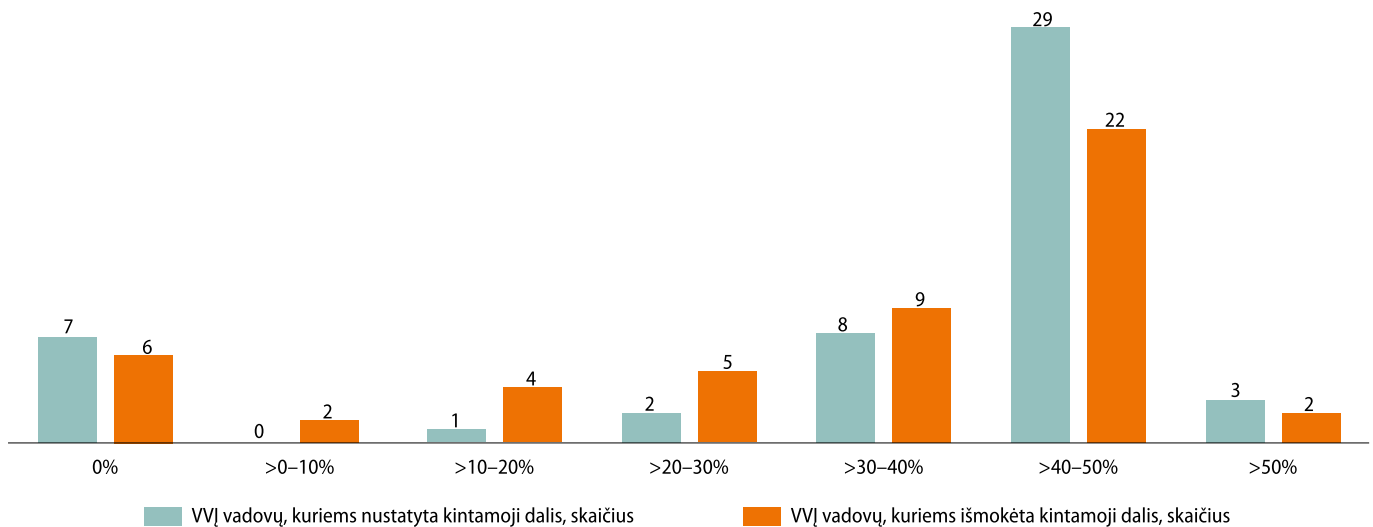
Žemesnėms kategorijoms priskirtose įmonėse matoma priešinga situacija – VĮ vadovams buvo mokami didesni atlyginimai.

Tai daugiausiai lemia Atlygio nutarime numatyta sąlyga, leidžianti padidinti įmonės atlygio kategoriją, kai įmonė vykdo viešojo administravimo funkcijas. Tokias funkcijas vykdo dauguma valstybės įmonių, tuo tarpu bendrovės šių funkcijų nevykdo. Kitaip nei didelių įmonių kategorijai priskirtos valstybės valdomos bendrovės, žemesnių kategorijų įmonės dažniausiai vadovaujasi Atlygio nutarimo nuostatomis bei, dėl aukščiau nurodytų sąlygų, tampa ypač apribotomis nustatant konkurencingą atlygį įmonės vadovui. Tai, kaip ir didelių valstybės įmonių atveju, skatina vadovams žemą atlyginimą bent iš dalies kompensuoti per didesnę kintamąją dalį.

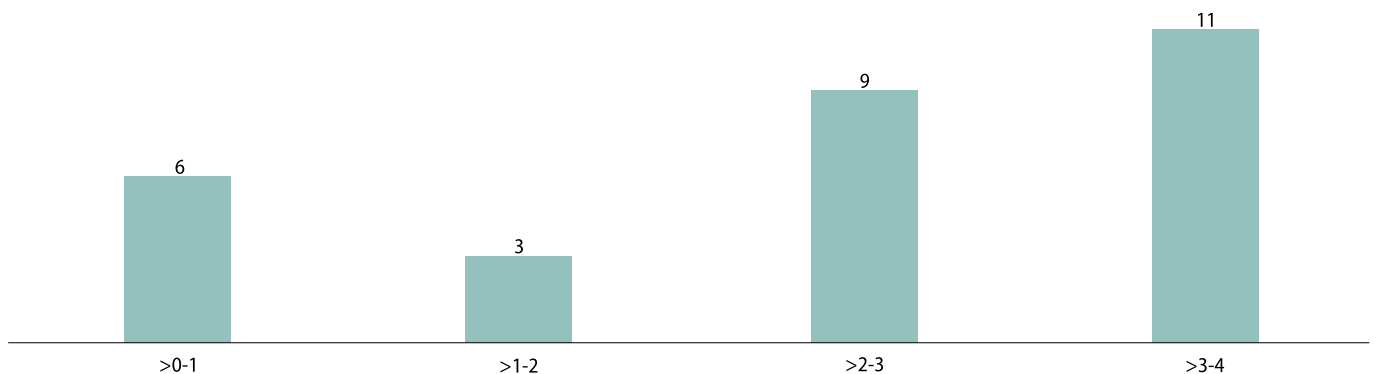
Vadovaujantis Atlygio nutarimu, VVĮ vadovams gali būti nustatyta iki 50,0 procentų pastoviosios atlyginimo dalies siekianti kintamoji

atlyginimo dalis (neįskaičiuojant premijų). 2019 metais didesnės dalies VVĮ vadovų planinė kintamoji dalis ir siekė 50,0 procentų arba buvo jai artima. Vidutinė planinė kintamoji dalis siekė 45,8 procentus, mediana – 50,0 procentų. Faktiškai išmokėta vidutinė kintamoji dalis buvo mažesnė ir sudarė 39,9 procentus, mediana 45,0 procentus. 3 VVĮ vadovams nustatytos didesnės nei 50,0 procentų kintamosios dalys (**UAB „Toksika“** – 95,0 proc., **UAB Lietuvos parodų ir kongresų centras „LITEXPO“** – 75,0 proc., **VĮ Ignalinos atominė elektrinė** – 55,0 proc.). Penkios įmonės vadovams kintamąją atlyginimo dalį, kuri siejama su vadovui keliamais rodikliais, išmoka per metines premijas, todėl mėnesinės kintamosios atlyginimo dalies nenustato.

VVĮ vadovų skaičius kintamosios atlyginimo dalies dydį nuo pastoviosios dalies



VVĮ vadovų skaičius pagal premijos dydį nuo mėnesinės pastovios atlyginimo dalies



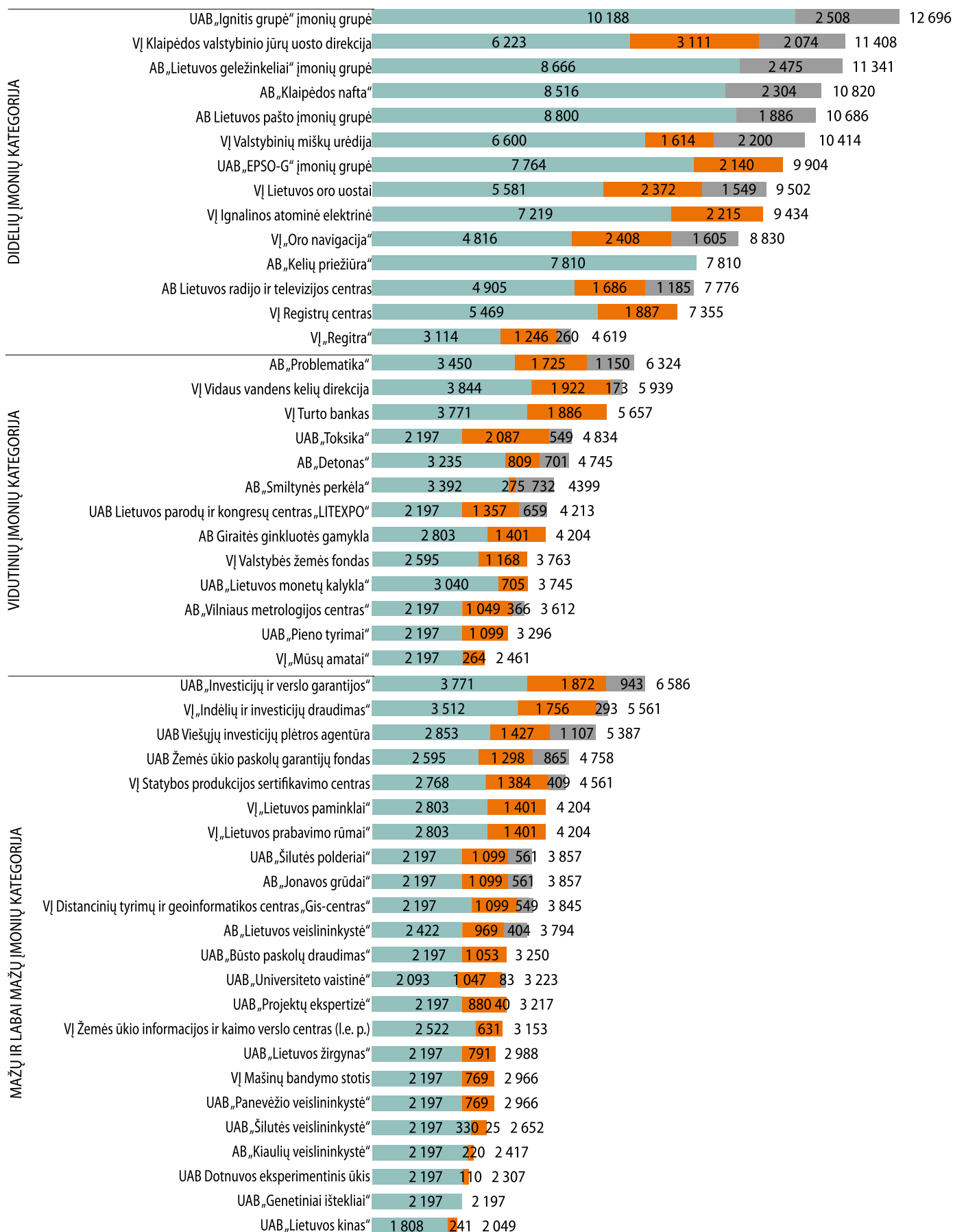
Maksimalus rodiklių įgyvendinimas ir jų pagrindu išmokėtos kintamosios atlyginimo dalys kai kuriais atvejais nulemiamos ne tik gerų įmonės veiklos rezultatų, bet ir esamos VVĮ atlygio politikos, kuri skatina VVĮ vadovams nustatyti lengviau pasiekiamus ir mažiau ambicingus rodiklius, taip kompensuojant žemą, lyginant su rinka, fiksuotą atlyginimo dalį.

Be mėnesinės kintamosios atlyginimo dalies, VVĮ vadovams papildomai gali būti paskiriama ir metinė premija. 2019 metais premijos buvo paskirtos 29 iš 50 VVĮ vadovų. Dauguma paskirtų premijų siekė nuo 2 iki 4 pastovios atlyginimo dalies dydžių (Atlygio nutarime numatyta, kad metinė premija, skiriama už gerus veiklos rezultatus iš įmonės pelno, negali viršyti 4 mėnesinės algos pastoviosios dalies dydžių). Vidutinė paskirta metinė premija siekė 11 719 eurų (didelių įmonių kategorijai priskirtų VVĮ – 21 655 eurus) ir vidutiniškai sudarė 23,8 proc. pasto-

viosios atlyginimo dalies. Dauguma atveju premijos išmokėtos už gerus veiklos rezultatus iš įmonės metinio pelno, dvejais atvejais – iš sutaupyto įmonės darbo užmokesčiui skirtų lėšų. 2019 metais vidutiniškai VVĮ vadovo premijai skirta įmonės grynojo pelno dalis siekė 2,6 proc. (didelių VVĮ – 0,3 proc.). Pastebėtina, kad metinės premijos dydis dažniausiai nėra tiesiogiai susijamas su įmonės veiklos rodikliais ar grynojo pelno maržomis, tačiau dažnai premija išmokama jei įmonė pasiekė teigiamus pelno rodiklius (su įmonės vadovu pasidalinama uždirbtu pelnu).

Išanalizavus 2019 metais taikytas VVĮ vadovų atlygio praktikas, reikšmingesnių atvejų, kai valstybės įmonės, kurioms Atlygio nutarimo nuostatos privalomos, nesilaikytų numatytos politikos, nenustatyta. Pastebėtas tik vienas atvejis, kai kintamoji atlyginimo dalis nebuvo susieta su vadovui keliamais tikslais.

VĮ vadovų atlyginimo struktūra 2019 metais



Pastovioji dalis (eurais)

Kintamoji dalis (eurais)

Premija (eurais)

Kolegialių priežiūros ir valdymo organų narių atlygis

Kolegialių priežiūros ir valdymo organų (toliau šioje ataskaitos dalyje vadinami valdybomis) narių atlygio klausimas – viena iš ypač svarbių VVJ valdysenos sričių, kadangi valdybos visoje VVJ valdyse nos struktūroje užima ypatingą vaidmenį. Pasaulinė praktika nurodo, kad nepriklausomiems VVJ valdybų nariams turi būti tinkamai atlyginama už darbą valdybose. Valdybos narių, kurie atstovauja akcininką (dažniausiai valstybės tarnautojai), atlygio klausimas yra kiek sudėtingesnis, tačiau jiems taip pat neretai mokamas atlygis už darbą valdyboje. Dėl didelės svarbos, valdybos narių atlygis atitinkamai reguliuojamas Vyriausybės nutarimais.

VVJ KOLEGIALIŲ PRIEŽIŪROS IR VALDymo ORGANŲ NARIŲ ATLYGIO POLITIKA

Valdybų narių atlygio politika, priklausomai nuo įmonės teisinės formos, reguliuojama dvejais Vyriausybės nutarimais: valstybės valdomų bendrovių – Lietuvos Respublikos Vyriausybės 2012 m. birželio 6 d. nutarimu Nr. 665 „Dėl Valstybės turtinių ir neturtinių teisių įgyvendinimo valstybės valdomose įmonėse tvarkos aprašo patvirtinimo“, o valstybės įmonių – Lietuvos Respublikos Vyriausybės 2015 m. spalio 14 d. nutarimu Nr. 1092 „Dėl Valstybės įmonių ir savivaldybės įmonių valdybų narių atlygio skyrimo tvarkos aprašo patvirtinimo ir valdybos narių civilinės atsakomybės draudimo“.

Valstybės įmonių valdybų narių atlygio politikoje nustatyta, kad valdybos nariams taikoma valandinė apmokėjimo sistema, t. y. valdybos nariai pildo veiklos ataskaitas, o už dirbtas valandas atlyginama pagal valandinį įkainį, kurį nustato savininko teisės ir pareigas įgyvendinančios institucijos. Papildomai numatyta, kad atlygis valdybos nariui negali būti didesnis nei 1/5 įmonės vadovo darbo užmokesčio ir yra išmokamas kartą į ketvirtį. Valdybos narių, kurie yra valstybės tarnautojai, atlygis pervedamas į valstybės biudžetą, t. y. įmonė patiria išlaidas, bet konkretus asmuo atlygio už darbą valdyboje negauna. Valdybos nariams taip pat papildomai gali būti kompensuojamos patirtos kelionės išlaidos.

Valstybės valdomų bendrovių valdybų nariams rekomenduojama, kad valdybos pirmininko atlygis viršytų 1/3 bendrovės vadovui nustatyto viso atlygio, o kitų valdybos narių – 1/4 tokio atlygio. Taip pat numatyta galimybė išmokėti tantjemas. Sprendimą dėl atlygio dydžio priima visuotinis akcininkų susirinkimas.

Valstybės valdomos įmonės Vyriausybės nustatytos valdybų narių apmokėjimo politikos laikėsi. Visos VĮ taikė numatytas valandinio atlygio sistemas, taip pat visos VVJ laikėsi ir nustatytą atlygio rėžį.

Toliau ataskaitoje pateikiami duomenys apima tik tiesiogiai valstybei atstovaujančios institucijos renkamų kolegialių organų nepriklausomų narių atlygio informaciją. Į duomenis įtrauktos 35 VVJ, kurių valdybose 2019 metais veikė nepriklausomi nariai. Kitų valdybų narių (valstybės tarnautojų ar kitų fizinių asmenų) atlygio duomenys detalai nenagrinėjami, nes valstybės tarnautojai už darbą valdybose atlygio negauna arba jis sumokamas į valstybės biudžetą, o kitų fizinių asmenų (darbuotojų atstovų, įmonės darbuotojų, kitų akcininkų atstovų) valdybų sudėtyse turėjo tik dalis įmonių.

Dėl skirtingų apmokėjimo už veiklą valdybose praktikų, visų narių atlygis yra perskaičiuotas ir pateiktas kaip vidutinis už mėnesį priskaitytas (mėnesinis) atlygis. Perskaičiuojant atlygį remiamasi nario per 2019 metus dirbtų mėnesių skaičiumi, skaičiuojant dienų tikslumu. Į atlygio dydį yra įtrauktos visos už veiklą valdyboje 2019 metais priskaičiuotos sumos nepaisant jų išmokėjimo datos. Atlygio dydžiai pateikiami su visais mokėtiniais mokesčiais ir įmokomis.

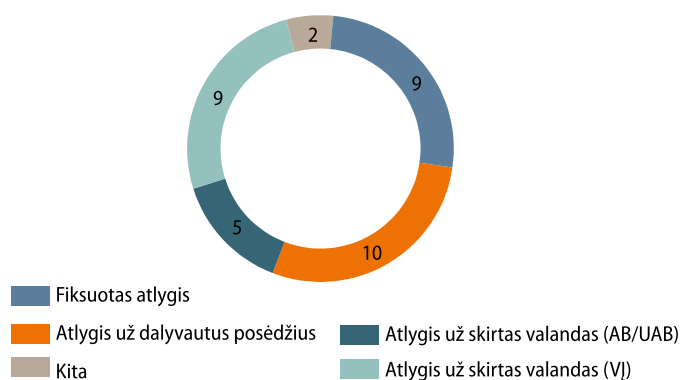
ATLYGIO SISTEMOS

Nepriklausomiems valdybos nariams taikomos atlygio sistemos stipriai skyrėsi. Dažniausiai atlygis buvo mokamas už darbui skirtas valandas. Tokias praktikas taikė 14 VVJ, iš jų 9 VĮ, kurioms tokia apmokėjimo tvarka yra privaloma. Atlygio už dalyvautus posėdžius principą taikė 10 VVJ, tačiau ši praktika daugiausiai taikyta tik Žemės ūkio ministerijai pavaldžioje įmonėje (8 įmonės). Fiksuoto atlygio sistemas taikė

visos Susisiekimo ministerijai pavaldžios bendrovės (7 įmonės) ir visos Energetikos ministerijai pavaldžios bendrovės (2 įmonės). Taip pat 2019 metais pradėtos taikyti ir mišrios atlygio sistemos (**UAB „Būsto paskolų draudimas“** ir **UAB „Viešųjų investicijų plėtros agentūra“**), kai nustatyta fiksuota atlygio suma bei papildomai mokama už dalyvautus posėdžius.

Pastebėtina, jog nustatant atlygį valdybos nariams dažnai numatomi papildomi apribojimai, susiję su išmokamu atlygio dydžiu, pavyzdžiui, dalyje fiksuotą atlygį mokančių bendrovių nustatytas reikalavimas minimaliam išdirbtų valandų skaičiui, kurio nepasiekus mažinama atlygio suma. Taip pat dalyje bendrovių, kurios taikė atlygio už dalyvautus posėdžius sistemą, numatyta riba, leidžianti apmokėti ne daugiau nei 5 posėdžius per metus. Be šių apribojimų, VVJ valdybų nariams faktiškai išmokamas atlygis gali būti sumažinamas ir dėl teisės aktuose numatytų reikalavimų, neleidžiančių valdybos nariui išmokėti didesnio atlygio nei 1/5 (VĮ atveju) ar 1/4 (valstybės valdomos bendrovės atveju) įmonės vadovo atlyginimo.

VVJ skaičius pagal atlygio sistemas



Valstybės tarnautojams VĮ valdybose taikyta valandinė atlygio sistema, tačiau atlygis sumokamas į valstybės biudžetą, o ne tarnautojui. Valstybės tarnautojams, kurie veikė valstybės valdomų bendrovių valdybose, atlygis nebuvo mokamas. Kitiems valdybų nariams (darbuotojų atstovams, kitų akcininkų atstovams) atlygis mokėtas laikantis tokių pat principų, kaip ir apmokant toje valdyboje veikiančių nepriklausomų narių veiklą.

Atkreiptinas dėmesys, kad išsivysčiusiose šalyse susiformavusi praktika valdybos nariams mokėti fiksuotą metinį atlygį, kai kuriais atvejais jį papildant kintamąja dalimi, priklausančia nuo dalyvautų posėdžių skaičiaus. Fiksuota atlygio sistema pripažįstama kaip patogusia ir tinkamiausia apmokant valdybos narių veiklą. Lietuvoje susiformavusios praktikos taikyti valandinio atlygio politiką taip pat atskleidžia fiksuotos atlygio sistemos pranašumus. Pastebima, kad taikant valandinio atlygio praktikas išauga administracinė našta, o atsisikaitant už dirbtas valandas kyla iššūkių dėl pasitikėjimo ir komunikacijos tarp valdybos narių ir valstybei atstovaujančios institucijos.

SUTARTINIAI ATLYGIO DYDŽIAI

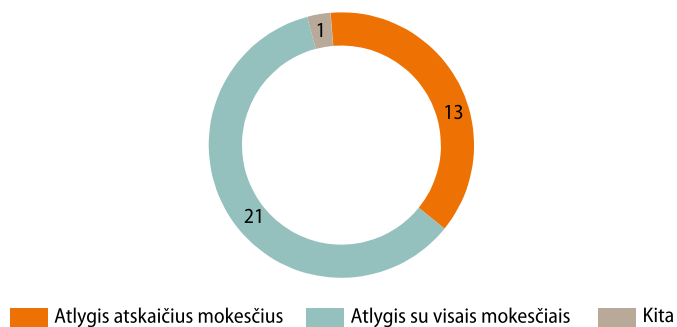
Valstybės valdomų įmonių valdybų narių atlygiai veiklos sutartyse nustatomi ne tik, kaip įprasta, su visais įskaičiuotais mokesčiais (bruto), bet ir atskaičius mokesčius (neto). Praktika, kai sutartyje nurodomas atlygis atskaičius mokesčius, taikoma visose Susisiekimo ministerijai pavaldžioje įmonėje (11 įmonių) bei trijose Žemės ūkio ministerijai pavaldžioje įmonėje. Priežastys, valdybos nario veiklos sutartyse numatyti atlygį atskaičius visus mokesčius, dažniausiai susijusios su valdybose veikiančiais užsienio piliečiais ir jiems taikomais atitinkamų užsienio šalių teisės aktais bei mokestinėmis prievolėmis. Taip pat vienu atveju valdybos narių sutartyse atlygis nurodytas tik su dalimi mokėtinų mokesčių (išskaičiuota dalis socialinio

draudimo įmokų). Tokios skirtingos praktikos gali klaidinti vertinant ir lyginant atlygio dydžius, todėl atvejai, kai sutartyje nustatytas atlygis nurodomas atskaičius visus mokesčius, šioje ataskaitoje yra atitinkamai pažymėti.

2019 metais sutartyse numatyti atlygio dydžiai nepriklausomiems nariams reikšmingai skyrėsi. Nustatant valandinį įkainį, atlygis už valandą svyravo nuo 50 eurų iki 78 eurų (pirmininko nuo 55 eurų iki 100 eurų). Mokant už dalyvautus posėdžius, sutartinis atlygis svyravo tarp 100-311 eurų už posėdį (pirmininko – 100-280 eurų už posėdį). Fiksuoto atlygio atveju, atlygis siekė nuo 13 064 eurų per metus iki 25 140 eurų per metus (pirmininko – 19 596-28 800 eurų per metus). Nustatant atlygį, kai mokama už valandas ar posėdžius, įmonės dydis atlygio dydžiui reikšmingesnės įtakos neturėjo, buvo taikomi panašūs atlygio tarifai, net jei įmonių veiklos apimtys labai reikšmingai skyrėsi. Tuo tarpu nustatant fiksuotą atlygį buvo labiau atsižvelgiama į įmonės veiklos apimtį ir didesnių įmonių valdybų nariams mokamas didesnis atlygis.

Valdybos pirmininkui sutartyje nustatytas atlygis buvo vidutiniškai apie 1,4 karto didesnis nei kitiems valdybos nariams (neįtraukiant valandinį atlygį taikiusių įmonių). Taikant valandinę atlygio sistemą, išskyrus kelis atvejus, tiek pirmininko, tiek ir kitų narių valandiniai atlygio dydžiai buvo vienodi. Valandinio apmokėjimo atveju remiamasi principu, kad pirmininkas gauna didesnį atlygį nei kiti valdybos nariai dėl didesnio jo indėlio – skiriant daugiau laiko valdybos veiklai. Visgi Vyriausybės politikoje yra numatytos tokios pat atlygio „lubos“ valstybės įmonių valdybų pirmininkams ir kitiems valdybų nariams (valstybės įmonių valdybų narių, įskaitant ir valdybos pirmininką, atlygis negali būti didesnis nei 1/5 įmonės vadovo atlygio), kurios apriboja galimybes tinkamai atlyginti valdybos pirmininko veiklą.

VVĮ skaičius pagal sutartinio atlygio nustatymo praktikas



Lyginant Lietuvoje susiformavusias praktikas su Vakarų Europos šalimis matoma, kad Lietuvos VVĮ valdybų pirmininkams mokamas žemesnis atlygis. Vakarų Europos šalyse valdybos pirmininkui tipiškai mokamas bent du kartus didesnis atlygis nei kitiems valdybos nariams. Panašios praktikos taikomos ir kaimyninių šalių (Švedijos, Norvegijos, Estijos) VVĮ valdybose – pirmininkui mokama apie du kartus daugiau. Tinkamas politikos suformavimas svarbus ne tik siekiant adekvačiai kompensuoti valdybos pirmininko indėlį, bet ir aktualizuojant pirmininko rolę, kuri yra labai svarbi valdybos veiklos organizavimui bei komunikacijos su įmonės akcininkais palaikymui.



	Sutartinis atlygio dydis (Nepriklausomas pirmininkas)	Sutartinis atlygio dydis (Nepriklausomi nariai)
Atlygio sistema už darbui skirtas valandas (eurais už valandą)		
AB Giraitės ginkluotės gamykla	75,00	60,00
UAB „Ignitis grupė“ įmonių grupė (Stebėtojų taryba)	100,00	75,00
UAB „Investicijų ir verslo garantijos“	62,65	62,65
UAB „Investicijų ir verslo garantijos“ (Stebėtojų taryba)	62,65	62,65
UAB Lietuvos monetų kalykla	75,00	50,00
UAB „Toksika“	64,50	64,50
VĮ Ignalinos atominė elektrinė	55,00	55,00
VĮ Klaipėdos valstybinio jūrų uosto direkcija	50,00*	50,00*
VĮ Lietuvos oro uostai	50,00*	50,00*
VĮ „Oro navigacija“	50,00*	50,00*
VĮ Registrų centras	50,00*	50,00*
VĮ „Regitra“	-	58,00
VĮ Turto bankas	60,00	60,00
VĮ Valstybinių miškų urėdija	-	61,25
VĮ Vidaus vandens kelių direkcija	50,00*	50,00*
Atlygio sistema už dalyvautus posėdžius (eurais už posėdį)		
AB „Jonavos grūdai“	-	200,00*
AB „Kiaulių veislininkystė“	-	129,00
AB „Lietuvos veislininkystė“	-	200,00
AB „Vilniaus metrologijos centras“	232,02	155,00
UAB „Genetiniai ištekčiai“	-	200,00*
UAB Lietuvos parodų ir kongresų centras „LITEXPO“	280,00	180,00
UAB „Lietuvos žirgynas“	-	100,00
UAB „Šilutės polderiai“	-	213,96
UAB „Šilutės veislininkystė“	100,00	100,00
UAB Žemės ūkio paskolų garantijų fondas (Stebėtojų taryba)	-	200,00*
Fiksuoto atlygio sistema (eurais už metus)		
AB „Detonas“	12 600,00*	8 400,00*
AB „Kelių priežiūra“	18 000,00*	12 000,00*
AB „Klaipėdos nafta“	28 800,00	25 140,00
AB „Klaipėdos nafta“ (Stebėtojų taryba)	13 687,08	10 283,04
AB „Lietuvos geležinkeliai“ įmonių grupė	18 000,00*	12 000,00*
AB Lietuvos pašto įmonių grupė	18 000,00*	12 000,00*
AB Lietuvos radijo ir televizijos centras	16 200,00*	10 800,00*
AB „Problematika“	12 600,00*	8 400,00*
AB Smiltynės perkėla	12 600,00*	8 400,00*
UAB „EPSO-G“ įmonių grupė	21 600,00	16 800,00
Kita		
UAB „Būsto paskolų draudimas“	156 Eur/mėn + 315 Eur/posėdis	156 Eur/mėn + 235 Eur/posėdis
UAB Viešųjų investicijų plėtros agentūra (Stebėtojų taryba)	156 Eur/mėn + 315 Eur/posėdis	156 Eur/mėn + 235 Eur/posėdis

* Nurodytas atlygis su neįskaičiuotais mokėtiniais mokesčiais ir įmokomis (neto)

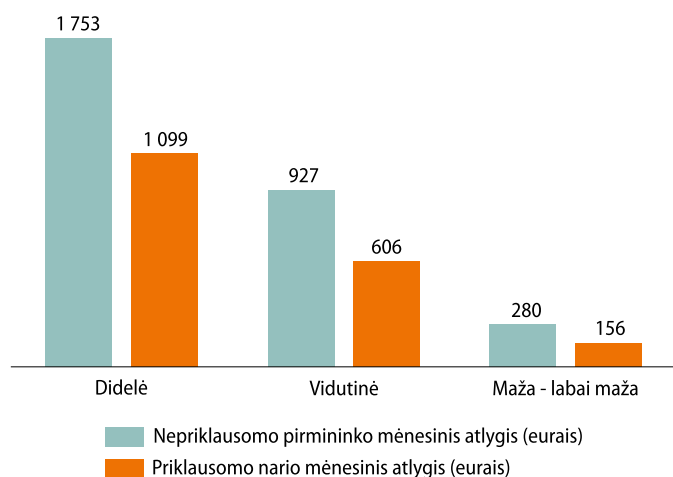
PRISKAČIUOTAS ATLYGIS

Per 2019 metus priskaitytas atlygis nepriklausomiems valdybos nariams skirtingose įmonėse skyrėsi iki penkiasdešimt kartų, nuo vidutiniškai 1 898 eurų per mėnesį **UAB „Klaipėdos nafta“** iki 36 eurų per mėnesį **AB „Kiaulių veislininkystė“**. Ypač mažais faktiniais atlygiais išsiskyrė Žemės ūkio ministerijai pavaldžios įmonės bei kitos VĮ, kuriose buvo taikoma apmokėjimo už dalyvautus posėdžius politika. Pavyzdžiui, vidutinių įmonių kategorijai priskirtų VĮ, kurios taikė fiksuotą atlygio sistemą, vidutinis valdybos narių atlygis buvo 8 kartus didesnis, o VĮ, taikančių valandinio apmokėjimo sistemą, 4,5 karto didesnis, nei taikančių atlygio už dalyvautus posėdžius politiką. Pastebėtina, kad faktiniai atlygio dydžiai reikšmingai skyrėsi ir tarp panašaus dydžio įmonių, pavyzdžiui, **VĮ „Regitra“** nepriklausomo valdybos nario atlygis buvo 7 kartus mažesnis nei **AB „Klaipėdos nafta“** nepriklausomo valdybos nario.

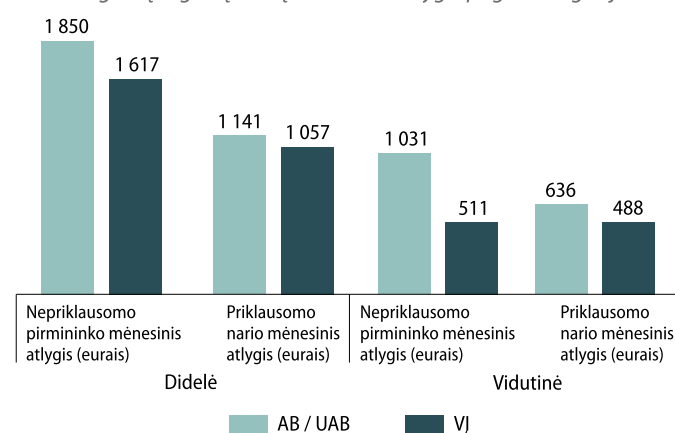
Vertinant nepriklausomų narių faktinius atlygius pagal įmonių dydį, matoma aiški tendencija, atskleidžianti atlygio priklausomybę nuo įmonės veiklos apimčių. Nors, kaip jau minėta, nustatytas tik nežymus ryšys tarp sutartinio atlygio dydžio (ne faktinio) ir įmonės veiklos apimčių, išskyrus nustatant fiksuotą atlygį, tačiau faktiniai atlygio dy-

džiai rodo, kad didesnių įmonių valdybos yra labiau apmokamos nei mažų ar vidutinių (dažniausiai didelių valdybų nariai skiria daugiau laiko ir jiems apmokamas didelis valandų skaičius). Bendram rezultatui reikšmingą įtaką turi ir dalies valstybei atstovaujančių institucijų priimti sprendimai dėl jų pavaldume esančių įmonių, pavyzdžiui, Žemės ūkio ministerijos ir Susisiekimo ministerijos pavaldume yra 19 iš 35 VĮ, kuriose sudarytos valdybos, todėl vien šių dviejų ministerijų taikomos apmokėjimo politikos reikšmingai lemia bendrą VĮ situaciją.

Per 2019 metus VĮ valdybų narių atlygis paaugo labai nežymiai, pirmininkų – 2,9 proc., narių – 0,3 proc. Reikšmingiausiai valdybos narių atlygiai didėjo mažų ir labai mažų įmonių kategorijoje – 24,8 proc., kitų įmonių kategorijose atlygiai šiek tiek sumažėjo. Viena iš priežasčių, kodėl per metus VĮ valdybų narių atlygiai mažėjo – pasikeitus valdybos narių veiklos apmokestinimui (keičiant darbo užmokesčio apmokestinimo tvarką ir darbdavio mokamus mokesčius priskiriant darbuotojui/valdybos nariui) dalies VĮ valdybų narių atlygiai nebuvo indeksuoti. Tokiais atvejais faktinis valdybos narių atlygis galėjo mažėti ir apie 30 procentų. Kitos priežastys, nulėmusios atlygio mažėjimą, susijusios su mažesniu apmokėtų valandų ar posėdžių skaičiumi.



Valstybės įmonių ir valstybės valdomų bendrovių kolegialių organų narių mėnesinis atlygis pagal kategorijas



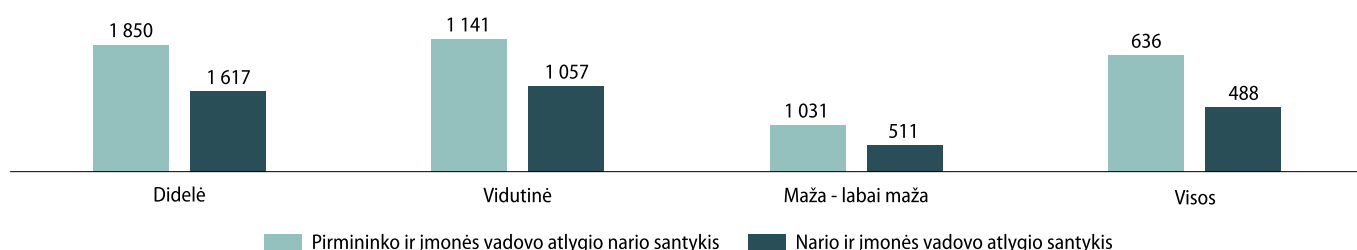
Lyginant nepriklausomų narių faktinius atlygius pagal įmonių teisinės formos (priklausomai nuo teisės formos taikoma skirtinga atlygio politika) pastebima, kad bendrovių valdybų nariams priskaitytas atlygis 2019 metais buvo didesnis nei valstybės įmonių valdybų nariams. Esamus skirtumus, be kitų priežasčių, lemia tai, kad valstybės įmonių valdybų funkcijos yra labai apribotos ir daugiau atitinka tik priežiūrą vykdančio kolegialaus organo funkciją. Dėl šių skirtumų dažniausiai reikalingas mažesnis VĮ valdybos narių įsitraukimas.

Vyriausybė visų VĮ valdybų narių atlygio dydžius reguliuoja per įmonės vadovo atlygį, todėl valdybos nario ir įmonės vadovo atlygio santykis yra vienas iš esminių rodiklių vertinant atitiktį Vyriausybės nustatytai politikai. 2019 metais VĮ nepriklausomų pirmininkų atlygis vidutiniškai sudarė 17,1 proc. įmonės vadovo atlyginimo, tuo tarpu nepriklausomų narių – 9,5 proc. Eliminavus Žemės ūkio ministerijai pavaldžias įmones, kurių valdybos nariams buvo mokami vieni žemiausių atlygių ir kurios patenka tik į mažų ir labai mažų įmonių kategoriją, santykiai atitinkami padidėja iki 17,6 proc. ir

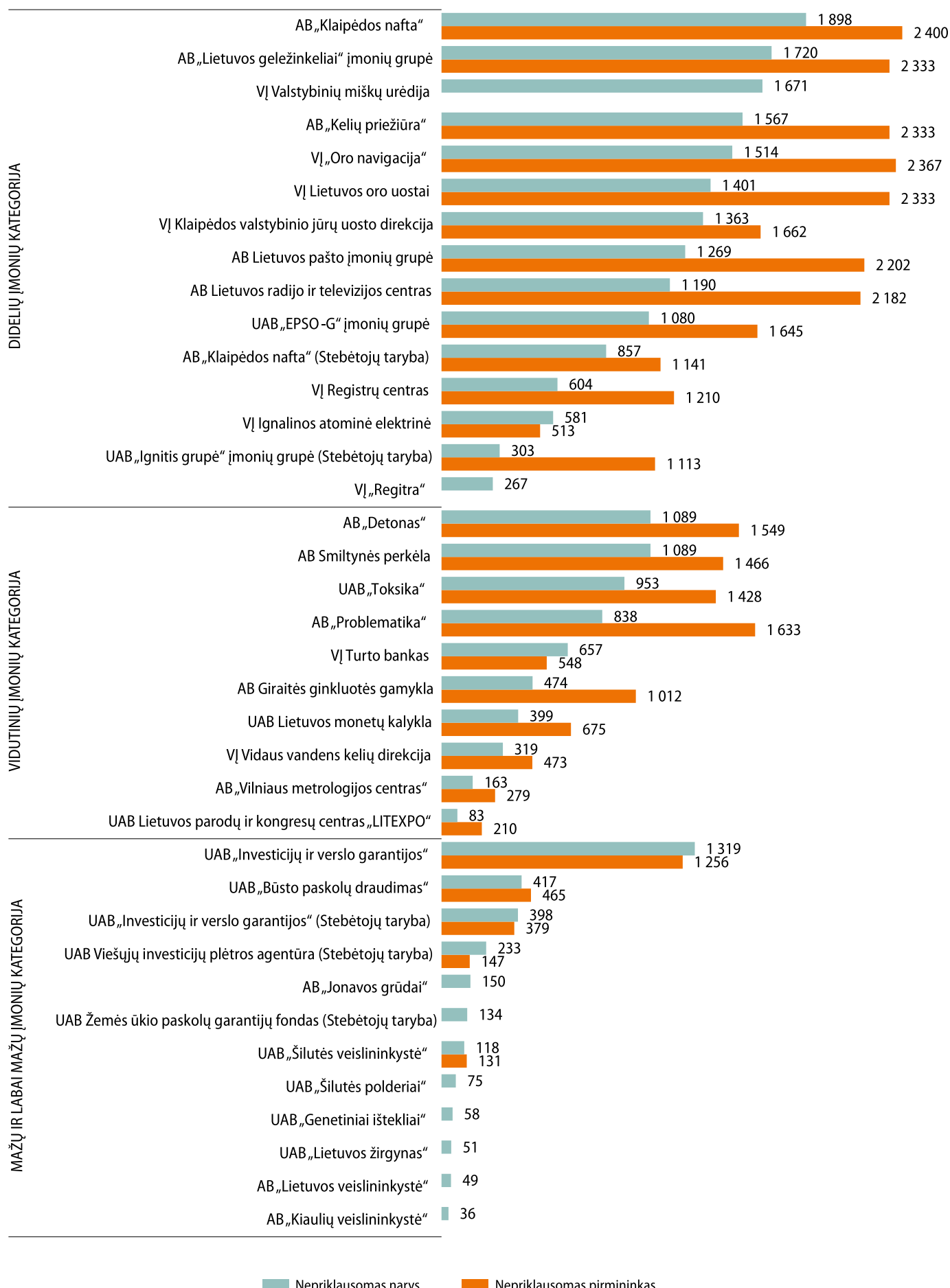
11,6 proc. Vertinant pokyčius per 2019 metus pastebima, kad valdybos narių atlygiai sudarė mažesnę dalį įmonės vadovo atlyginimo nei 2018 metais, pirmininkų atlygio santykis sumažėjo 1,4 procentinio punkto, kitų narių – 1,2 procentinio punkto. Priežastys, nulėmusios šį pokytį – mažesnėmis apimtimis augęs valdybos narių atlygis nei įmonės vadovų. Atkreiptinas dėmesys, kad šalia esančiame grafike pateikta informacija apima palyginimą su įmonės vadovui nustatytu (ne išmokėtu) atlyginimu, įskaitant ir kintamąsias dalis (kintamąjį atlyginimo dalį ir metines premijas).

Palyginus nepriklausomų narių ir įmonių vadovų atlygio santykius su užsienio šalių praktika matoma, kad Lietuvos VĮ valdybų nariams išmokamas atlygis sudaro didesnę dalį įmonės vadovo atlyginimo nei užsienio šalyse. Pavyzdžiui, Norvegijos VĮ valdybos pirmininko atlygis vidutiniškai sudaro apie 9-10 proc. įmonės vadovo metinio atlygio, kitų narių – apie 5-6 proc. įmonės vadovo atlygio. Visgi tai, kad Lietuvos VĮ valdybų narių atlygis sudaro didesnę įmonės vadovo atlygio dalį nei užsienio šalyse, rodo ne per didelį valdybos narių atlygį, bet per žemą VĮ vadovų atlyginimą.

VĮ kolegialių organų atlygio dalis nuo vadovo atlyginimo



VĮ nepriklausomiems nariams priskaitytas atlygis (eurai/mėn.)



KOMITETŲ NARIŲ ATLYGIS

Komitetai sudaromi tik viešojo intereso arba didelių įmonių kategorijai priskiriamose VVĮ. Dažniausiai sudaromi tik audito komitetai, kartais dar suformuojant ir atlygio (skyrimo) arba kitus komitetus. Audito komitetą privalo suformuoti visos viešojo intereso VVĮ. Viešojo intereso apibrėžimą atitinka tos VVĮ, kurių vertybiniais popieriais prekiaujama Lietuvos Respublikos ir (arba) valstybės narės reguliuojamoje rinkoje ir (arba) kurios pagal Lietuvos Respublikos įmonių finansinės atskaitomybės įstatymą yra priskiriamos didelių įmonių kategorijai. Atlygio (skyrimo) komitetą sudaryti turi tik didelių įmonių kategorijai priskiriamos valstybės valdomos bendrovės. Kitus komitetus įmonės gali sudaryti savo nuožiūra pagal poreikį.

Atlygio principų už veiklą komitetuose Vyriausybė teisės aktais nereguliuoja. Valstybei atstovaujanti institucija gali pati priimti sprendimą kaip bus apmokama veikla komitetuose.

Toliau ataskaitoje pateikiami duomenys apima tik nepriklausomų komitetų narių atlygio informaciją. Kitų komitetų narių atlygis nėra nagrinėjamas dėl tokių pat priežasčių kaip ir analizuojant valdybų narių atlygius.

Dėl skirtingų apmokėjimo už veiklą komitetuose praktikų, visų narių atlygis yra perskaičiuotas ir pateiktas kaip vidutinis už mėnesį priskaitytas (mėnesinis) atlygis. Perskaičiuojant atlygį remiamasi nario per 2019 metus dirbtų mėnesių skaičiumi, skaičiuojant dienų tikslumu. Į atlygio dydį yra įtrauktos visos už veiklą komitete 2019 metais priskaičiuotos sumos nepaisant jų išmokėjimo datos. Jei komiteto narys tuo pačiu yra ir komitetą sudariusio kolegialaus organo narys, tuomet iš viso jo gauto atlygio yra

išskaičiuojama ta dalis, kurią jis gavo tik už veiklą komitete. Atlygio dydžiai pateikiami su visais mokėtiniais mokesčiais ir įmokomis.

2019 metais audito komitetus buvo sudariusios visos didelių įmonių kategorijai priskiriamos VVĮ, tačiau **VĮ Valstybinių miškų urėdijos** audito komitetas nors ir buvo suformuotas, veiklos 2019 metais dar nevykdė. Dėl šios priežasties šis komitetas į ataskaitą nėra įtrauktas. Atlygio (skyrimo) komitetus buvo sudariusios tik dvi įmonės: **UAB „Ignitis grupė“** ir **UAB „EPSO-G“**. Šios įmonės taip pat buvo suformavusios ir dar po vieną papildomą komitetą: **UAB „Ignitis grupė“** – rizikos valdymo ir veiklos etikos priežiūros komitetą, **UAB „EPSO-G“** – inovacijų ir plėtros komitetą (šis komitetas į ataskaitą neįtrauktas, nes veiklos 2019 metais dar nevykdė).

Dažniausiai veikla komitetuose buvo apmokama, laikantis tokios pat atlygio politikos, kaip ir apmokant nepriklausomų valdybos narių veiklą, t. y. jei įmonės valdyboje taikoma fiksuota atlygio praktika, fiksuotas atlygis mokamas ir komitetų nariams. Vienintelės **VĮ „Regitra“** komiteto nariams atlygis mokėtas ne pagal tokią pat tvarką kaip ir valdybos nariams. 2019 metų pabaigoje 6 VVĮ taikė fiksuoto atlygio sistemas, 6 VVĮ mokėjo už veiklai skirtas valandas ir viena mokėjo už dalyvautus posėdžius. Kaip ir valdybų veikloje, kai kuriais atvejais nustatant fiksuotą atlygį, atlygis buvo mažinamas, jei komiteto narys neišdirbdavo minimalaus reikalaujamo valandų skaičiaus. Taip pat dalyje VVĮ buvo numatytos papildomos nuostatos, numatančios, kad komiteto nariams, kurie veikia ir kaip įmonės valdybos nariai, atlygis už veiklą komitete atitinkamai sumažinamas (dažniausiai atlygį mažinant dvigubai).

	Sutartinis atlygio dydis (Nepriklausomas pirmininkas)	Sutartinis atlygio dydis (Nepriklausomi nariai)
Fiksuoto atlygio sistema (eurais už metus)		
UAB „EPSO-G“ įmonių grupė	13 200,00**	10 200,00**
AB „Kelių priežiūra“***	4 800,00*	3 200,00*
AB „Klaipėdos nafta“	13 687,08	10 283,04
AB „Lietuvos geležinkeliai“ įmonių grupė***	4 800,00*	3 200,00*
AB Lietuvos pašto įmonių grupė***	4 800,00*	3 200,00*
AB Lietuvos radijo ir televizijos centras***	4 320,00*	2 880,00*
Atlygio sistema už darbui skirtas valandas (eurais už valandą)		
VĮ Ignalinos atominė elektrinė	30,00	30,00
UAB „Ignitis grupė“ įmonių grupė	75,00	75,00
VĮ Klaipėdos valstybinio jūrų uosto direkcija***	40,00	40,00
VĮ Lietuvos oro uostai***	40,00	40,00
VĮ „Oro navigacija“***	40,00	40,00
VĮ Registrų centras***	40,00	40,00
Atlygio sistema už dalyvautus posėdžius (eurais už posėdį)		
VĮ „Regitra“	180,00	180,00

* Jei komiteto narys yra ir valdybos narys, atlygis mažinamas dvigubai.

** Jei komiteto narys yra ir valdybos narys, mokamas metinis 4 200 Eur atlygis.

*** Nurodytas atlygis su neįskaičiuotais mokėtiniais mokesčiais ir įmokomis (neto).

Dažniausiai komiteto nariams buvo nustatomas mažesnis atlygis nei valdybos nariams, tačiau praktikos tarp skirtingų VVĮ reikšmingai skyrėsi. Mažiausiai komiteto nario sutartinis atlygis sudarė iki 27 proc. valdybos nario atlygio, tačiau keliuose įmonėse komitetų nariams buvo nustatytas toks pats arba didesnis atlygis nei valdybos nariams.

Vertinant faktiškai priskaitytus atlygio dydžius 2019 metais, vidutinis nepriklausomam komiteto pirmininkui priskaičiuotas atlygis siekė 561 eurą per mėnesį, tuo tarpu komiteto nariui priskaičiuotas atlygis – 347 eurus per mėnesį. Analizuojant tik audito komitetų narių atlygio dydžius, vidutinis audito komiteto pirmininko atlygis siekė 605 eurus per mėnesį, o komiteto nario – 385 eurus per mėnesį. Atlygio skirtumai tarp VVĮ kai kuriais atvejais siekė ir 30 kartų, tačiau buvo nulemti ne taikomų skirtingų atlygio politikų, bet komitetų veiklos specifiškumo arba pokyčių komitetų sudėtyse, dėl kurių daliai tik kelis mėnesius komitetuose dirbusių narių atlygis nebuvo mokamas. Per 2019 metus atlygis nebuvo mokėtas

5 nepriklausomiems nariams, kurie arba nepateikė veiklos ataskaitų, arba jų paskyrimo laikotarpiu komitetai nevykdė aktyvios veiklos.

Analizuojant komitetų narių ir valdybos narių atlygio santykinius dydžius nustatyta, kad vidutiniškai komiteto nario atlygis 2019 metais sudarė 50,3 proc. valdybos nario atlygio (mediana siekė 27,1 proc.). Komiteto pirmininko atlygis vidutiniškai siekė 73,7 proc. valdybos nario atlygio (mediana – 53,0 proc.). Lyginant atlygio santykius dydžius su užsienio šalių pavyzdžiais, matoma, kad Lietuvos VVĮ komitetų nariams mokamas atlygis dažniausiai sudaro santykinai didesnę valdybos nariui mokamo atlygio dalį. Tipiškai, užsienio šalyse komiteto nario atlygis sudaro tik apie 15-25 proc. valdybos nario atlygio. Skirtumus dalinai lemia tai, kad kitaip nei užsienio šalyse, Lietuvoje komiteto nariais skiriami net tik esami valdybos nariai, bet ir asmenys, kurie išimtinai veikia tik komiteto sudėtyje. Tokiems nariams reikia papildomai laiko susipažinti su įmonės veikla bei įsitraukti į komiteto darbą.

Informacija apie VVĮ kolegialius priežiūros ar valdymo organus

Siekiant užtikrinti pelningą ir efektyvią VVĮ veiklą labai svarbus vaidmuo tenka aukščiausiems įmonės priežiūros ar valdymo organams, dar kitaip vadinamiems kolegialiais organais. Profesionalai, motyvuota ir nepriklausoma valdyba arba stebėtojų taryba (jei ji sudaroma) turi didelę įtaką nustatant įmonės strateginius prioritetus, vertinant įmonės vadovų veiklą bei užtikrinant jų atskaitingumą. Galiojantys teisės aktai numato, kad viešojo intereso ir svarbios nacionaliniam saugumui užtikrinti įmonės privalo turėti veikiančius kolegialius organus. Dėl valdybų (ar stebėtojų tarybų) sudarymo kitose VVĮ sprendimą priima valstybei atstovaujanti institucija.

VVĮ veiklos skaidrumui ir efektyvumui užtikrinti bei diegiant gero valdymo principus, į valstybės valdomų akcinių ir uždarytųjų akcinių bendrovių kolegialius organus, o nuo 2015 m. kovo 1 d. ir į valstybės įmonių (VĮ) valdybas, renkami nepriklausomi nariai. Nuo 2018 m. sausio 1 d. VVĮ kolegialių organų nepriklausomumas dar labiau sustiprintas teisės aktais įpareigojant, kad iki šios datos visose VVĮ (neatsižvelgiant į jų dydį ar kitus rodiklius) suformuotų kolegialių organų sudėtyje ne mažiau nei 1/2 visų valdybos narių (jei nėra sudaryta stebėtojų taryba) atitiktų nepriklausomumo kriterijus.

Pagal galiojančius teisės aktus stebėtojų tarybos gali būti paskirtos tik akcinėse bendrovėse ir uždarytosiose akcinėse bendrovėse. VĮ stebėtojų tarybos negali būti formuojamos, taip pat VĮ valdybose ne mažiau nei 1/5 visų valdybos narių turi sudaryti darbuotojų atstovai.

Per pastaruosius penkerius metus įvyko ženklūs pokyčiai VVĮ kolegialių organų formavimo procesuose. Siekiant profesionalaus ir depolitizuoto valdymo jau 2018 metų pabaigoje kolegialių organų sudėtyje ne liko nei vieno politinio pasitikėjimo nario, kai prieš trejus metus jie sudarė beveik 19 proc. visų narių. Ankstesnėse, 2015 metais sudaromų kolegialių organų sudėtyje, vyraavo valstybės tarnautojai (akcininko/savininko atstovai), įmonės darbuotojai ir kiti paskirti asmenys, kurie sudarė arti 70 proc. visų narių, ir tik 13 proc. narių atitiko nepriklausomumo kriterijus. Pradedant 2018 metais galime matyti reikšmingai pasikeitusią situaciją, kai daugumą – net 56 proc. – tiesiogiai valstybei atstovaujančių institucijų renkamų kolegialių organų narių sudaro nepriklausomi profesionalai, o politinio pasitikėjimo asmenų iš viso nebeskirama. Ši tendencija jau stebima antrus metus iš eilės, o 2019 metų IV-aįj ketvirtį atrankos komisijos atrinkamų nepriklausomų narių padaugėjo iki 60 proc.

2019 metų pabaigoje, dauguma kolegialių organų pirmininkų taip pat tenkino nustatytus nepriklausomumo kriterijus – tokių buvo net 22. Iš 33-jų tiesiogiai valstybei atstovaujančių institucijų renkamų kolegialių organų pirmininkų 8 paskirti asmenys buvo valstybės tarnautojai (akcininko / savininko atstovai) ir tik vienoje valdyboje pirmininku buvo išrinktas darbuotojų atstovas.

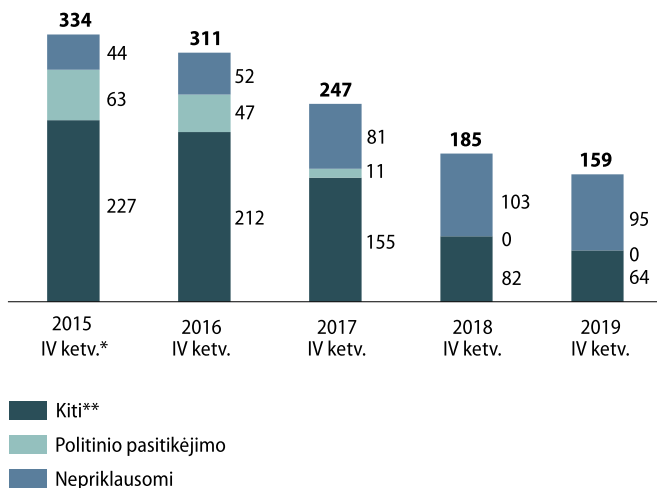
Analizuojant Lietuvos VVĮ valdybų ir stebėtojų tarybų narių pasiskirstymą pagal lytį, pastebima, kad bendrai vyrų kolegialių organų sudėtyje yra beveik 2,5 karto daugiau nei moterų. Atitinkamai ir asmenų, užimančių kolegialaus organo pirmininko poziciją, tarpe moterų sudaro mažiau nei penktadalį. Pastebėtina, kad Švedijos valstybės valdomų įmonių kolegialių organų pirmininkų pasiskirstymas tarp vyrų ir moterų yra gana tolygus: 2016 metais moterys sudarė 45 proc. visų VVĮ pirmininkų, 2017 metais – 48 proc., 2018 metais – daugiau nei pusę, t. y. 54 proc.

2019 metų pabaigoje vienos Energetikos ministerijai ir dviejų Susisiekimo ministerijai pavaldžių įmonių valdybose savo tarptautine patirtimi dalinosi ir dirbo iš viso šeši užsienio ekspertai (kiekvienoje įmonėje po 2). Taip pat, vadovaujantis gerosiomis valdysenos praktikomis ir siekiant kokybiškų rezultatų, vienam asmeniui rekomenduojama dirbti ne daugiau nei trijose kolegialių organų sudėtyse. Didžiausią rekomenduojamą pozicijų skaičių užėmusių asmenų 2019 metų IV-aįjame ketvirtyje buvo vos trys, dar du asmenys tuo pačiu metu nariais buvo 2-jose valdybose, o likę beveik 86 proc. visų kolegialių organų narių dirbo tik vienoje pozicijoje.

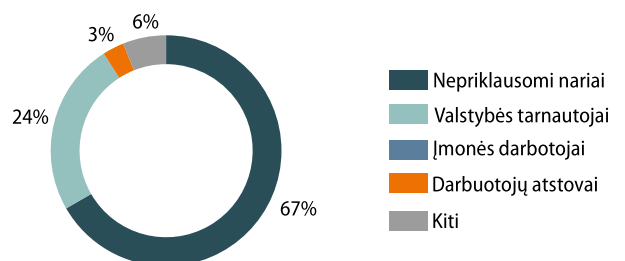
2020 metų rugpjūčio pradžioje valdybos buvo suformuotos 34 įmonėse (iš 48 VVĮ), stebėtojų tarybos 5-iose bendrovėse – dviejose įmonėse buvo suformuotos tiek valdyba, tiek stebėtojų taryba. Lietuvos VVĮ iš viso buvo 156 VVĮ valdybos nario vietos, kurias užėmė 136 nariai, iš jų – 84 vietos buvo skirtos nepriklausomiems nariams, kurias užėmė 71 asmuo. VVĮ stebėtojų tarybose buvo 21 nario vieta, kurias užėmė 19 asmenų. Nepriklausomumo kriterijus atitinkantiems stebėtojų tarybų nariams buvo skirta 12 vietų, iš kurių 11 buvo užimtos.

Aktualius, kas mėnesį atnaujinamus, kolegialių priežiūros ar valdymo organų narių sąrašus galima rasti VKC interneto svetainėje www.vkc.sipa.lt

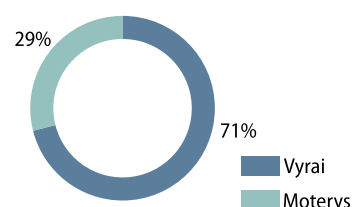
Kolegialių organų*** nariai



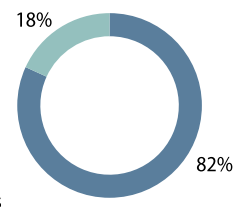
Pirmininkų pasiskirstymas



KO narių pasiskirstymas pagal lytį



KO pirmininkų pasiskirstymas pagal lytį



* 2015 IV ketv. duomenys koreguoti eliminuojant 42 miškų urėdijų valdybas.

** Valstybės tarnautojai (akcininko / savininko atstovai), įmonės darbuotojai ir kt.

*** Nurodyti tik tiesiogiai valstybei atstovaujančių institucijų renkamų kolegialių organų nariai.

Specialieji įpareigojimai

SANTRAUKA

- 23 iš 50 VĮ 2019 metais vykdė specialiuosius įpareigojimus;
- 2 iš 23 VĮ, ataskaitiniu laikotarpiu vykdžiusių specialiuosius įpareigojimus, VKC nepateikė rekomenduojamo finansinių ataskaitų atskyrimo pagal atliekamas reikšmingas funkcijas;
- VĮ finansinių ataskaitų atskyrimas pagal funkcijas daugeliu atvejų yra paviršutiniškas, dalis įmonių neturi tinkamos metodologijos;

- Reikšminga dalis sąnaudų, patiriamų vykdant specialiuosius įpareigojimus, bei turto, priskirto specialiųjų įpareigojimų vykdymui, neatsispindi VĮ finansinėse ataskaitose;
- Kai kurios VĮ generuoja didesnę nei vidutinę VĮ portfelio grąžą, vykdamos specialiuosius įpareigojimus;
- Dalies VĮ vykdomos funkcijos, nors ir neatitinka formalių specialiojo įpareigojimo kriterijų dėl teisinio pagrindo atlikti šias funkcijas, pagal veiklos pobūdį galėtų būti priskiriamos specialiesiems įpareigojimams.

VĮ specialiųjų įpareigojimų politika

VĮ vykdoma veikla, vadovaujantis *Specialiųjų įpareigojimų rekomendacijomis*¹ skirstoma į tris kategorijas: specialusis įpareigojimas, valstybės pavesta komercinė funkcija ir komercinė veikla.

Specialieji įpareigojimai – tai funkcijos, kurių VĮ nesiimtų vykdyti komerciniais pagrindais (arba tai darytų už didesnę kainą, nei yra nustatyta) ir kurias šioms įmonėms yra pavesta vykdyti valstybės sprendimu. Dėl šios priežasties valstybė nereikalauja finansinės grąžos iš tokių funkcijų vykdymo. VĮ vykdoma funkcija laikoma specialiuoju įpareigojimu, jei pareiga ją atlikti yra nustatyta Lietuvos Respublikos įstatymuose arba Lietuvos Respublikos Vyriausybės nutarimuose ir atitinka bent vieną iš šių kriterijų:

1. Funkcijai atlikti yra skiriami valstybės biudžeto asignavimai;
2. Funkcijos atlikimas finansuojamas Europos Sąjungos ir (arba) kitų fondų lėšomis;
3. Funkcijos atlikimo sąnaudos yra dengiamos kitų įmonės vykdomų veiklų pajamomis;
4. Su funkcijos atlikimu susijusių kainodarų reglamentuoja įstatymai, Lietuvos Respublikos Vyriausybė arba jos įgaliota institucija, o į nustatomą prekę ar paslaugos kainą pelno marža neįskaičiuojama arba ribojama taip, kad neleidžia padengti alternatyviųjų kaštų;
5. Funkcijos atlikimas yra viešojo administravimo funkcija.

Atkreiptinas dėmesys, kad funkcijos priskyrimas specialiesiems įpareigojimams galimas tik gavus raštišką Valdymo koordinavimo centro patvirtinimą. 2019 metais VKC sudarė su valstybei atstovaujančiomis institucijomis suderintą specialiųjų įpareigojimų sąrašą, kuriame iš viso įtraukti 72 specialieji įpareigojimai, vykdomi 23 VĮ. Vadovaujantis *Specialiųjų įpareigojimų rekomendacijomis* bei *Skaidrumo gairėmis*, VĮ privalo atskirti specialiųjų įpareigojimų apskaitą nuo vykdomų komercinių funkcijų. Šio atskyrimo tikslas – didesnis VĮ skaidrumas, atskleidžiant, kiek įmonėms bei valstybei kainuoja specialiųjų įpareigojimų vykdymas.

Valstybės pavestos komercinės funkcijos – tai funkcijos, kurias atlikti VĮ, besivadovaudamos įstatymais arba Lietuvos Respublikos Vyriausybės nutarimais, turi išskirtines teises ir už kurių atlikimą pajamos yra gaunamos tiesiogiai iš paslaugos vartotojų. Šios veiklos įkainius nustato nepriklausomas reguliatorius, įtraukęs pelno maržą, kuri leidžia padengti įmonės alternatyviuosius kaštus. Vykdydamos šias funkcijas VĮ generuoja pakankamą grąžą, todėl tokia veikla laikoma komerciškai patrauklia. Dėl šios priežasties valstybė reikalauja finansinės grąžos iš šių funkcijų, tačiau reikalaujama grąža yra apribota nustatytu kainodaros reguliavimu. 2019 metais trys įmonės: **UAB „Ignitis grupė“**, **AB „Smiltynės perkėla“** ir **VĮ „Oro navigacija“** vykdė valstybės pavestas komercines funkcijas.

Komercinėmis funkcijomis yra laikoma visa kita VĮ veikla, kuri nėra pavesta teisės aktais – įstatymu arba Vyriausybės nutarimu. Iš šių funkcijų vykdymo valstybė siekia adekvačios grąžos², kokia būtų reikalaujama iš panašią veiklą vykdančių privataus kapitalo komercinių įmonių.

VĮ specialiųjų įpareigojimų finansiniai rezultatai

2019 metais specialiuosius įpareigojimus vykdė 23 iš 50 VĮ. Aštuonios iš jų vykdė tik specialiuosius įpareigojimus, o likusių VĮ reikšmingą veiklos dalį sudarė komercinės funkcijos. Dviejų³ įmonių dėl specialiųjų įpareigojimų patirtos sąnaudos visiškai nebuvo apskaitytos pelno (nuostolių) ataskaitose, o septynių⁴ – didesniąja dalimi. Minėtos sąnaudos buvo tiesiogiai kompensuojamos iš valstybės biudžeto ar kitų finansavimo šaltinių, kompensacijos suma sumažinant pardavimo ar veiklos sąnaudas. Taip pat atkreiptinas dėmesys, kad dvi⁵ VĮ savo valdomo turto, kurį įtraukia į finansines ataskaitas, neišskirstė pagal tai, ar jis naudojamas komercinėms funkcijoms atlikti ar specialiesiems įpareigojimams vykdyti ir jį visą priskyrė prie komercinės veiklos.

Žemiau pateikiama apibendrinta VĮ portfelio informacija, išskaidyta į specialiųjų įpareigojimų, valstybės pavestų komercinių funkcijų, komercinės veiklos bei nepaskirstytos dalies segmentus. Pabrėžtina, jog ne visos VĮ (4 iš 23) yra rekomenduojama apimtimi atsiskyrusios specialiųjų įpareigojimų finansinius rezultatus – tiek įmonės pajamos ir sąnaudos, tiek turtą.

1 Lietuvos Respublikos ūkio ministro 2013 m. gruodžio 20 d. įsakymas Nr. 4-1100 „Dėl valstybės valdomų įmonių specialiųjų įpareigojimų nustatymo ir informacijos pateikimo rekomendacijų patvirtinimo“.

2 Nustatyta Lietuvos Respublikos Vyriausybės 2019 m. sausio 9 d. nutarimu Nr. 12 „Dėl Valstybės valdomų įmonių siektinų pelningumo rodiklių 2019–2021 metams nustatymo“.

3 UAB Žemės ūkio paskolų garantijų fondas, VĮ Distantinių tyrimų ir geoinformatikos centras „GIS-Centras“.

4 VĮ Ignalinos atominė elektrinė, UAB „Investicijų ir verslo garantijos“, VĮ „Indėlių ir investicijų draudimas“, UAB Viešųjų investicijų plėtros agentūra, VĮ Valstybės žemės fondas, VĮ Valstybinių miškų urėdija, VĮ Turto bankas.

5 UAB Žemės ūkio paskolų garantijų fondas, VĮ Distantinių tyrimų ir geoinformatikos centras „GIS-Centras“.

6 Į turtą nėra įtraukiama VĮ Valstybinių miškų urėdijos valdomų komercinių miškų vertė.

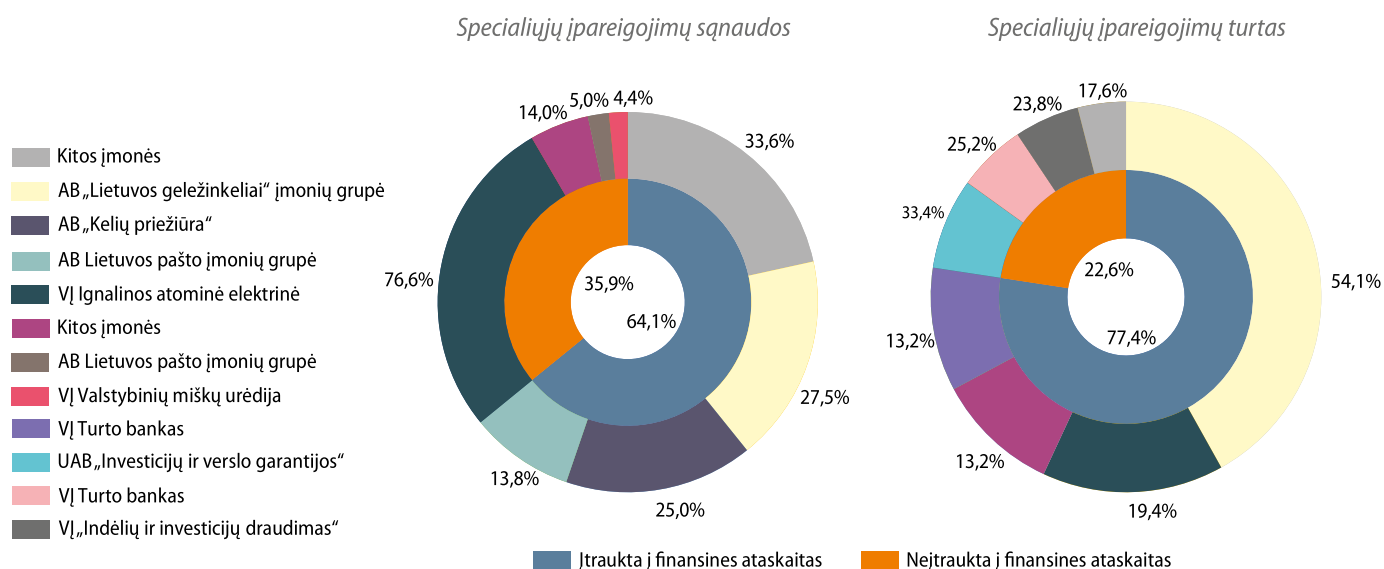
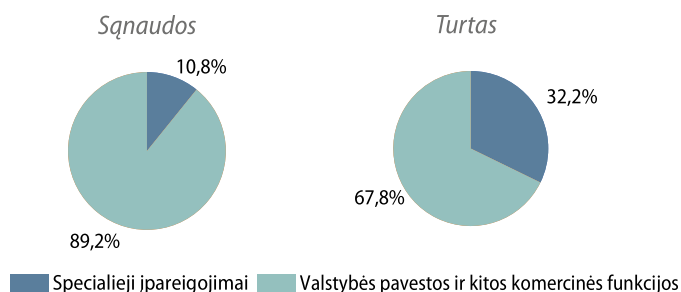
PELNO (NUOSTOLIŲ) ATASKAITA (TŪKST. EURŲ)	SPECIALIEJI ĮPAREIGOJIMAI	VALSTYBĖS PAVESTOS KOMERCINĖS FUNKCIJOS	KOMERCINĖS FUNKCIJOS	NEPASKIRSTYTAS DALIS	IŠ VISO
Pardavimo pajamos	198 702,7	101 248,9	2 291 694,1	0,4	2 591 646,1
Pardavimo savikaina	150 198,3	44 818,0	1 428 858,5	296,5	1 624 171,3
Bendrasis pelnas	118 170,6	56 430,9	816 134,7	-296,1	990 440,1
Pardavimo sąnaudos	35 468,8	13 048,8	358 786,2	0,0	407 303,8
Bendrosios ir administracinės sąnaudos	71 561,7	5 950,7	248 675,8	1 026,6	327 214,7
Veiklos pelnas	9 831,7	37 431,4	187 566,8	-1 322,7	233 507,2
Pelnas (nuostoliai) prieš apmokestinimą	39 777,7	23 724,6	175 841,3	-1 105,4	238 238,2
BALANSAS (TŪKST. EURŲ)					
Turto iš viso	2 989 450,4	598 485,1	5 685 119,6	5 046,0	9 278 101,1 ⁶

2019 metais specialiųjų įpareigojimų generuojamos pajamos, įtraukiamos į VVĮ pelno (nuostolių) ataskaitas sudarė vos 7,7 proc. visos VVĮ portfelio vykdomos veiklos pajamų, o sąnaudos – 8,7 proc. visų sąnaudų. Specialiųjų įpareigojimų pelnas prieš apmokestinimą ataskaitiniu laikotarpiu siekė 39,8 mln. eurų – tuo pat metu valstybės pavestų komercinių funkcijų bei kitų komercinių funkcijų pelnas prieš apmokestinimą sudarė 199,6 mln. eurų. Nepaisant pakankamai mažos įtakos VVĮ portfelio pajamoms bei sąnaudoms, specialiesiems įpareigojimams priskiriamas turtas sudarė ženkliai didesnę dalį viso VVĮ portfelio vertės – net 32,2 proc. Daugiausia specialiesiems įpareigojimams priskirtų, į finansines ataskaitas įtrauktų, sąnaudų generavo **AB „Lietuvos geležinkeliai“ įmonių grupė** (71 mln. eurų arba 27,6 proc.), daugiausia turto valdė taip pat **AB „Lietuvos geležinkeliai“ įmonių grupė** (1,6 mlrd. eurų arba 54,1 proc.). Atkreiptinas dėmesys, kad VVĮ daug geriau įgyvendina pelno

(nuostolių) ataskaitos finansinių eilučių atskyrimą pagal vykdomas funkcijas, nei balanso eilučių – dalis įmonių turto vis dar neišskaido pagal vykdomas funkcijas ir priskiria nepaskirstytai ar komercinei daliai. Dėl šios priežasties tikslios specialiesiems įpareigojimams vykdyti priskiriamo turto dalies nustatyti nėra galimybės.

Atkreiptinas dėmesys, kad ataskaitiniais metais specialiųjų įpareigojimų vykdymui priskiriamas turtas buvo beveik dvigubai didesnis nei apskaitytas 2018 metais, o veiklos pelnas prieš apmokestinimą išaugo beveik 40 mln. eurų. Šiuos pokyčius nulėmė **AB „Lietuvos geležinkeliai“ įmonių grupė** vykdomų specialiųjų įpareigojimų, susijusių viešąją geležinkelio infrastruktūrą, veiklos rezultatai, kurie, įmonei atskyrus vykdomas veiklas, buvo priskirti ir apskaityti kaip specialusis įpareigojimas. Šiai funkcijai vykdyti disponuojamo turto vertė siekia 1,5 mlrd. eurų.

Pabrėžtina, jog vertinant specialiųjų įpareigojimų mastą bei rezultatą svarbu atsižvelgti ir į įmonių finansines ataskaitas neįtraukiamas sąnaudas bei turtą. Į VVĮ finansines ataskaitas neįtraukiamos specialiųjų įpareigojimų pajamos ataskaitiniu laikotarpiu sudarė 17,6 mln. eurų, sąnaudos – beveik pusę įtrauktų į finansines ataskaitas specialiųjų įpareigojimų sąnaudų (144 mln. eurų), o turtas – trečdalį viso specialiesiems įpareigojimams vykdyti naudojamo turto (872,8 mln. eurų). Didžioji dalis minimų sąnaudų buvo dotuojamos valstybės biudžeto bei Europos Sąjungos arba kitų fondų lėšomis. Daugiausiai sąnaudų, neįtrauktų į finansines ataskaitas, patyrė **VĮ Ignalinos atominė elektrinė** (110,2 mln. eurų arba 76,6 proc.), o daugiausia į VVĮ finansines ataskaitas neįtraukiamo turto valdė **UAB „Investicijų ir verslo garantijos“** (291,3 mln. eurų arba 33,4 proc.).



Įmonė	Specialiojo įpareigojimo pajamos (tūkst. eurų)	Specialiojo įpareigojimo sąnaudos (tūkst. eurų)	Specialiojo įpareigojimo pelnas prieš apmokestinimą (tūkst. eurų)	Specialiajam įpareigojimui priskirtas turtas (tūkst. eurų)	Reikšmingiausi specialieji įpareigojimai
VĮ Ignalinos atominė elektrinė	315,8	1 856,7 110 250,0	-1 041,6	580 820,9	<ul style="list-style-type: none"> Saugus Ignalinos atominės elektrinės eksploatavimas ir eksploatavimo nutraukimas Maišiagalos radioaktyviųjų atliekų saugyklos eksploatavimo nutraukimas
UAB „EPSO-G“ įmonių grupė	195,0	180,4	5,6	61 213,4	<ul style="list-style-type: none"> Viešuosius interesus atitinkančių paslaugų lėšų administravimo veikla
AB „Lietuvos geležinkeliai“ įmonių grupė ⁷	216 773,7	204 290,3	40 361,2	1 617 960,1	<ul style="list-style-type: none"> Viešosios keleivių vežimo geležinkelių transportu vietinio susisiekimo maršrutais paslaugos Minimaliųjų prieigos paketą sudarančios paslaugos
AB Lietuvos pašto įmonių grupė	35 560,7	35 557,1 7 163,7	3,6	39 372,1	<ul style="list-style-type: none"> Universaliosios pašto paslaugos teikimo užtikrinimas Periodinių leidinių kaimo gyvenamųjų vietovių prenumeratoriams pristatymas
VĮ Klaipėdos valstybinio jūrų uosto direkcija	0,0	253,4	-253,4	3 286,4	<ul style="list-style-type: none"> Suteikiama galimybė naudotis infrastruktūra LR karinėms jūrų pajėgoms
VĮ Vidaus vandens kelių direkcija	0,0	650,1 2 038,0	-754,2	26 052,4	<ul style="list-style-type: none"> Susisiekimo vandens keliais užtikrinimas
VĮ Registrų centras	36 141,1	30 492,0 1 275,0	5 649,1	28 424,8	<ul style="list-style-type: none"> Valstybės registrų tvarkymas Elektroninės sveikatos paslaugų ir bendradarbiavimo infrastruktūros informacinės sistemos tvarkymas
AB „Kelių priežiūra“	64 279,2	64 324,3	-45,1	107 490,3	<ul style="list-style-type: none"> Kelių priežiūros paslaugos
UAB „Investicijų ir verslo garantijos“	3 657,8 6 355,0	2 349,4 6 355,0	1 335,7 2 765,0	20 870,1 291 293,7	<ul style="list-style-type: none"> Garantijų teikimas Fondų valdytojo funkcijos
VĮ „Lietuvos prabavimo rūmai“	709,7	676,2 100,0	35,9	2 019,7	<ul style="list-style-type: none"> Taurių metalų ir brangakmenių valstybinė priežiūra
VĮ „Indėlių ir investicijų draudimas“	737,0 11 283,1	737,0 1 156,3	55,0 0,0	16 045,5 207 928,6	<ul style="list-style-type: none"> Fondų administravimas
VĮ Turto bankas	8 061,6	8 135,5 1 503,9	49,9 0,0	394 765,6 219 627,9	<ul style="list-style-type: none"> Valstybės nekilnojamo turto administravimas Įmonei patikėjimo teise perduotų valstybei ir savivaldybėms nuosavybės teise priklausančių akcijų privatizavimas
UAB Viešųjų investicijų plėtros agentūra	2 241,3	1 989,7 2 887,7	300,9 0,0	11 970,8 147 281,4	<ul style="list-style-type: none"> Fondų administravimas Energetinio efektyvumo skatinimas
VĮ „Regitra“	27 493,2	22 317,3	5 270,2	28 581,1	<ul style="list-style-type: none"> Kelių transporto priemonių registro tvarkymas Vairuotojų egzaminavimas bei pažymėjimų išdavimas
AB „Jonavos grūdai“	239,7	275,1	0,0	153,8	<ul style="list-style-type: none"> Valstybės atsargų (kviečių, rugių) rezervo saugojimas
UAB Žemės ūkio paskolų garantijų fondas	0,0	0,0 56,4	0,0 0,0	0,0 6 685,6	<ul style="list-style-type: none"> Finansinių priemonių administravimas
VĮ Valstybės žemės fondas	119,3	147,6 2 312,4	-28,3 0,0	109,4 0,0	<ul style="list-style-type: none"> Valstybinės žemės sklypų pardavimo ir nuomos aukcionų vykdymas Lietuvos kaimo plėtros programos priemonės administravimas bei Žemės informacinės sistemos plėtra ir palaikymas Lietuvos erdvinės informacijos infrastruktūros portalo tvarkytojo funkcija Georeferencinio pagrindo kadastro tvarkytojo funkcija
VĮ Distancinių tyrimų ir geoinformatikos centras „GIS-Centras“	0,0	0,0 1 146,2	0,0	0,0	
VĮ Žemės ūkio informacijos ir kaimo verslo centras	560,0	529,0 1 388,1	31,0	1 087,1	<ul style="list-style-type: none"> Registrų administravimas
VĮ Valstybinių miškų urėdija	284,5	11 029,7 6 382,7	-10 749,2	43 369,0	<ul style="list-style-type: none"> Socialinės ir ekologinės veiklos
VĮ Statybos produkcijos sertifikavimo centras	526,8	398,7	128,1	139,1	<ul style="list-style-type: none"> Registrų tvarkytojo funkcijos Atestavimas
VĮ Mūsų amatai	3 683,3	4 214,9	-541,5	5 664,2	<ul style="list-style-type: none"> Nuteistųjų užimtumo didinimas bei ugdymo veikla
VĮ „Lietuvos paminklai“	274,6	309,9	-35,3	54,6	<ul style="list-style-type: none"> Paveldotvarkos programų vykdymo organizavimas

* Lentelėje pasviru šriftu yra pateikiami duomenys, neįtraukti į įmonių finansinę atskaitomybę.

VĮ Ignalinos atominė elektrinė

Specialieji įpareigojimai:

- Pasiruošimas nutraukti Ignalinos atominės elektrinės eksploatavimą ir saugus šios elektrinės eksploatavimo nutraukimas;
- Saugus radioaktyviųjų atliekų tvarkymas;
- Maišiagalos radioaktyviųjų atliekų saugyklos eksploatavimas ir eksploatavimo nutraukimas.

Iki 2019 metų **VĮ Ignalinos atominė** elektrinė vykdė tik vieną specialųjį įpareigojimą – Ignalinos atominės elektrinės eksploatacijos nutraukimą. 2018 m. gruodžio 31 d., vykdant įmonės reorganizaciją, prie šios įmonės prijungta **VĮ Radioaktyviųjų atliekų tvarkymo agentūra**. Iki prijungimo ji atliko antrąjį ir trečiąjį šiuo metu **VĮ Ignalinos atominei elektrinei** priskirtus vykdyti specialiuosius įpareigojimus. Atkreiptinas dėmesys, kad iki reorganizacijos šios funkcijos nebuvo laikomos specialiaisiais įpareigojimais.

Nors 2019 metais **VĮ Ignalinos atominei elektrinei** buvo priskirti trys specialieji įpareigojimai, įmonė reikšmingų sąnaudų patyrė tik vykdydama pirmąją veiklą – Ignalinos atominės elektrinės eksploatacijos nutraukimą, o likusiems skirtas finansavimas sudarė mažiau nei 1 proc. Perimtų iš **VĮ Radioaktyviųjų atliekų tvarkymo agentūra** funkcijų atlikimas nedaro reikšmingos įtakos šiuo metu vykdomai įmonės veiklai ar finansinių ataskaitų duomenims. Specialieji įpareigojimai buvo vienintelė įmonės vykdoma veikla – reikšmingų komercinių funkcijų įmonė nevykdė. Visa įmonės veikla yra orientuota į valstybės viešojo intereso tenkinimą – valstybės ir tarptautinės paramos lėšomis finansuojamą Ignalinos atominės elektrinės eksploatavimo nutraukimą ir vykdoma sąnaudų kompensavimo principu. Elektrinės eksploatacijos nutraukimo pabaiga numatoma 2038 metais.

2019 metais įmonės patirtos specialiųjų įpareigojimų vykdymo sąnaudos buvo didžiausios iš visų VĮ – 112,1 mln. eurų. Didžioji dalis, 110,3 mln. eurų, sąnaudų nebuvo įtrauktos į įmonės finansines ataskaitas. Veikla finansuojama Europos sąjungos lėšomis (81,9 proc.) per Ignalinos Programą ir Tarptautinį Ignalinos eksploatavimo nutraukimo rėmimo fondą bei valstybės lėšomis (14,8 proc.) per **VĮ Ignalinos atominės** eksploatavimo nutraukimo fondą ir Ignalinos programos administravimo Lietuvoje programos lėšomis. Taip pat įmonė gauna lėšų vykdydama investicinę, komercinę bei ūkinę veiklą. Perimtomis **VĮ Radioaktyviųjų atliekų tvarkymo agentūra** funkcijoms užtikrinti lėšos taip pat skiriamos iš valstybės biudžeto ir Europos Sąjungos struktūrinių fondų. Ignalinos atominės elektrinės eksploatavimo nutraukimui 2000 – 2019 metais Europos Sąjunga jau skyrė 1 558 mln. eurų, o Lietuvos Respublika – 185,6 mln. eurų. Įmonė atskaitiniu laikotarpiu taip pat valdė ir antrą pagal dydį specialiesiems įpareigojimams priskirtą turtą, kurio vertė daugiau nei pusė milijardo eurų.

AB „Kelių priežiūra“

Specialieji įpareigojimai:

- Kelių priežiūros paslaugos (valstybinės reikšmės kelių priežiūra ir eismo saugumo priemonių įgyvendinimas šiuose keliuose).

AB „Kelių priežiūra“ didžioji vykdomos veiklos dalis yra laikoma specialiuoju įpareigojimu – pagal pajamas 2019 metais ji sudarė 76,3 proc. visos bendrovės veiklos. Bendrovė prižiūri 21 tūkst. km valstybinės reikšmės kelių. Kelių priežiūros darbai skirstomi į nuolatinius arba kelio charakteristikoms įtakos neturinčius ir periodinius darbus, kurie kelio charakteristikas atstato ir atkuria. Nuolatinė priežiūra – tai objekto eksploatacinės savybės neturintys arba turintys nežymią įtaką darbai: stebėjimas, apžiūros, nuolatinė priežiūra žiemą, apželdintų plotų ir kelio zonų švarumo darbai bei kelio pažaidų šalinimas. Periodinė priežiūra – tai kelio eksploatacinės savybės gerinantys darbai: planuotas kelio pažaidų šalinimas, grindžiamas kelių būklės pagerinimo poreikiu bei paprastojo ar kapitalinio remonto organizavimas. Įmonės komercinė veikla apima rangovinius darbus, kelių projektavimo darbus, nuomą, mechanizmų ir įrangos paslaugas, investicinę veiklą ir kt.

Atskaitiniais metais patirtos specialiojo įpareigojimo sąnaudos siekė 64,3 mln. eurų ir buvo antros pagal dydį tarp visų VĮ. Nors 2019 metais ši veikla bendrovei buvo nuostolinga, tačiau nuostolis, palyginti su 2018 metais, sumažėjo net 95,7 proc., t. y. pakito nuo 1 040,8 tūkst. eurų iki 45,1 tūkst. eurų. **AB „Kelių priežiūra“** specialųjį įpareigojimą vykdo sutarties su Lietuvos automobilių kelių direkcija prie Susisiekimo ministerijos pagrindu ir jos pajamas, atliekant šias funkcijas sudaro dotacijos iš valstybės biudžeto, kurios gaunamos iš Lietuvos automobilių kelių direkcijos (2019 metais gauta dotacijų suma sudarė 64,3 mln. eurų).

VĮ Indėlių ir investicijų draudimas

Specialieji įpareigojimai:

- Indėlių draudimo fondo administravimas;
- Įsipareigojimų investuotojams draudimo fondo administravimas;
- Pertvarkymo fondo administravimas.

VĮ Indėlių ir investicijų draudimas 2019 metais vykdė tik specialiuosius įpareigojimus. Kadangi įmonė valdo fondus, šių fondų apskaita yra atskiriama nuo pačios įmonės apskaitos ir nėra įtraukiama į **VĮ Indėlių ir investicijų draudimo** finansines ataskaitas. Įmonės specialiųjų įpareigojimų sąnaudos atskaitiniu laikotarpiu sudarė 1,2 mln. eurų (į finansines ataskaitas įtrauktos 737 tūkst. eurų fondų administravimo sąnaudos), o valdomas turtas – 208 mln. eurų. Šį turtą sudarė bei sąnaudas generavo trys įmonės valdomi fondai:

Indėlių draudimo fondas. Tai fondas, kuriame kaupiamos lėšos indėlių draudimo išmokoms išmokėti pagal Lietuvos Respublikos indėlių ir įsipareigojimų investuotojams draudimo įstatymą ir finansų sektoriaus subjektų pertvarkymo priemonėms finansuoti pagal Lietuvos Respublikos finansinio tvarumo įstatymą. 2019 m. gruodžio 31 d. 8 bankai ir 65 kredito unijos šiam fonde draudė savo indėlius, o fondo turtas siekė 205,2 mln. eurų;

Įsipareigojimų investuotojams draudimo fondas. Tai fondas, kuriame kaupiamos lėšos įsipareigojimų investuotojams draudimo išmokoms išmokėti pagal Indėlių ir įsipareigojimų investuotojams draudimo įstatymą. 2019 metų pabaigoje 23 dalyviai čia draudė įsipareigojimus investuotojams, o fondo turtas sudarė 2,8 mln. eurų;

Pertvarkymo fondas. Tai fondas, kuriame kaupiamos lėšos naudojamos probleminių Pertvarkymo fondo dalyvių pertvarkymo išlaidoms, patirtomis Finansinio tvarumo įstatyme nurodytais tikslais. Atskaitiniu laikotarpiu fondo dalyvis buvo 1 finansų makleris įmonė. Draudimo įmokas nustato Lietuvos bankas. Fondo turtas 2019 metų pabaigoje sudarė 5 tūkst. eurų.

Įmonės veikla reglamentuojama Indėlių ir įsipareigojimų investuotojams draudimo bei Finansinio tvarumo įstatymais ir daugiausia finansuojama iš fondo dalyvių mokamų administravimo įmokų bei pačios įmonės investicijų į mažos rizikos finansines priemones. Atkreiptinas dėmesys, jog pateikdami specialiųjų įpareigojimų finansinių duomenų atskyrimą, **VĮ Indėlių ir investicijų draudimas** nepateikia informacijos, kokia įmonės turto (įtraukiamo į įmonės finansines ataskaitas), kurio vertė lygi 16 mln. eurų, dalis priskiriama kiekvienam iš vykdomų specialiųjų įpareigojimų.

AB „Lietuvos geležinkeliai“ įmonių grupė

Specialieji įpareigojimai:

- Viešosios keleivių vežimo geležinkelių transportu paslaugos;
- Minimalųjį prieigos paketą sudarančios paslaugos;
- Viešosios geležinkelių infrastruktūros priežiūra, modernizavimas ir plėtra.

AB „Lietuvos geležinkeliai“ įmonių grupė 2019 metais vykdė tris specialius įpareigojimus. Atskirdama komercinės veiklos finansinius rezultatus nuo specialiųjų įpareigojimų, grupė sujungė minimalųjį prieigos paketą sudarančias paslaugas su viešąja geležinkelių infrastruktūra dėl šių paslaugų panašumo. Atkreiptinas dėmesys, kad šie įpareigojimai vykdyti ir ankstesniais metais, tačiau finansinė informacija atskirta tik nuo 2019 metų. Šių funkcijų tikslas yra teikti paslaugas geležinkelio įmonėms nediskriminacinėmis sąlygomis bei prižiūrėti, modernizuoti ir plėsti viešąją geležinkelių infrastruktūrą. Kita funkcija – viešosios keleivių vežimo geležinkelių transportu paslaugos. Tai apima keleivių, turinčių teisę įsigyti bilietus su nuolaida, vežimą bei keleivių vežimą vietinio susisiekimo maršrutais, kurie yra nuostolingi vežėjams, tačiau būtini visuomenei. Funkcija vykdoma pagal Susisiekimo ministerijos ir **AB „Lietuvos geležinkeliai“** kasmet sudaromą viešųjų paslaugų teikimo, naudojimo sutartį. Specialiojo įpareigojimo vykdymui yra skiriami valstybės biudžeto asignavimai. Šią funkciją atlieka po įmonės reorganizavimo įsteigta dukterinė įmonė **UAB „LG Keleiviams“**, kuri perėmė visas su keleivių vežimu susijusias veiklas, kurias iki tol vykdė **AB „Lietuvos geležinkeliai“** Keleivių vežimo direkcija.

Pajamos, gautos už specialiųjų įpareigojimų vykdymą sudarė 24,6 proc. visų bendrovės pajamų, sąnaudos – 25,0 proc. Specialiųjų įpareigojimų sąnaudos ataskaitiniais metais sudarė 204,3 mln. eurų, iš kurių 133,5 mln. eurų siekė vidiniai sandoriai tarp grupės įmonių. Pažymėtina, kad didžioji dalis (65,2 proc.) specialiųjų įpareigojimų sąnaudų yra vidinės (sumokamos kitai **AB „Lietuvos geležinkeliai“** dukterinei įmonei), ir įtakos konsoliduotiems bendrovės finansiniams rezultatams neturi – šios keleivių vežimo sąnaudos, kurias patiria **UAB „LG Keleiviams“** yra krovinių vežimo, geležinkelių infrastruktūros ir pajamos. Tokiu būdu netiesiogiai dotuojamos kitų bendrovės dukterinių įmonių pajamos. Reikšminga keleivių vežimo funkcijos sąnaudų dalis 2019 metais buvo kompensuota, bendrovei skiriant 32,5 mln. eurų dotaciją iš valstybės biudžeto. Dėl šios priežasties funkcija turėjo teigiamą įtaką bendrovės rezultatams – didino grynąjį pelną 2,3 mln. eurų. Kitos dvi specialiųjų įpareigojimų grupės, apimančios paslaugų geležinkelio įmonėms teikimą bei geležinkelių infrastruktūros priežiūrą, modernizavimą ir plėtrą, kompensuojamos nebuvo ir uždirbo 38,0 mln. eurų grynojo pelno.

Grupė 78,7 proc. disponuojamo turto (1 618,0 mln. eurų vertės) naudojo vykdydama specialiuosius įpareigojimus, kuriuo naudodamasi uždirbo 40,4 mln. eurų grynojo pelno arba 69,5 proc. viso uždirbto grynojo pelno.

Atkreiptinas dėmesys, kad dėl įmonės reorganizacijos ir dėl nepilno vykdomų specialiųjų įpareigojimų atskyrimo, įmonės specialiųjų įpareigojimų veiklos rezultatai negalėjo būti tinkamai ir objektyviai įvertinti. Dėl šios priežasties specialiesiems įpareigojimams priskirtino turto, pajamų ir sąnaudų apimtys gali nepilnai atspindėti šių funkcijų faktinius rezultatus.

VĮ Registrų centras

Specialieji įpareigojimai:

- Nekilnojamojo turto registro tvarkymas;
- Juridinių asmenų registro tvarkymas;
- Adresų registro tvarkymas;
- Gyventojų registro tvarkymas;
- Teisių registrų tvarkymas;
- Elektroninės sveikatos paslaugų ir bendradarbiavimo infrastruktūros informacinės sistemos tvarkymas.

VĮ Registrų centro didžioji dalis veiklos, 84,6 proc. pagal generuojamas pajamas, ataskaitiniu laikotarpiu buvo laikoma specialiaisiais įpareigojimais. Vykdamas šiuos specialiuosius įpareigojimus 2019 metais buvo uždirbta 36,1 mln. eurų pajamų ir patirta 30,5 mln. eurų sąnaudų – specialiųjų įpareigojimų finansinis rezultatas metų gale buvo teigiamas. Grynasis pelnas siekė 4,9 mln. eurų ir, lyginant su 2018 metais, išaugo 3,5 karto. Didžioji dalis (87,7 proc.) specialiųjų įpareigojimų pajamų uždirbamos tiesiogiai iš klientų, kainodara reguliuojama Vyriausybės nutarimais. 2019 metais gauta 4,6 mln. eurų dotacija iš valstybės biudžeto, kuri sudarė 11,8 proc. visų pajamų. Vienintelis specialusis įpareigojimas negeneruojantis pajamų yra elektroninės sveikatos paslaugų ir bendradarbiavimo infrastruktūros informacinės sistemos tvarkymas. Jo išlaidoms padengti iš biudžeto skirta 1,3 mln. eurų asignavimų, neįtrauktų į finansines ataskaitas. Jie sudarė 98,2 proc. visų funkcijos sąnaudų.

Funkcijas, kurios, vadovaujantis *Specialiųjų įpareigojimų rekomendacijomis*, laikytinos specialiaisiais įpareigojimais, sudarė įvairių valstybės registrų tvarkymas – visos šios funkcijos įmonei yra pavestos įstatymais arba Vyriausybės nutarimais. Atkreiptinas dėmesys, kad dalis **VĮ Registrų centras** vykdomų funkcijų – įvairių informacinių sistemų tvarkymas, 2019 metais priskirtas komercinei veiklai, pagal veiklos pobūdį galėtų būti laikomos specialiaisiais įpareigojimais. Tačiau pagal *Specialiųjų įpareigojimų rekomendacijas*, šios funkcijos neatitinka specialiojo įpareigojimo kriterijų – nėra pavestos įmonei įstatymu ar Vyriausybės nutarimu.

VĮ „Regitra“

Specialieji įpareigojimai:

- Kelių transporto priemonių (KTP) registravimas;
- Vairuotojo pažymėjimų išdavimas;
- Lietuvos Respublikos Kelių transporto priemonių registro tvarkymas;
- Asmenų, siekiančių įgyti teisę vairuoti kelių transporto priemones, egzaminavimas;
- Lietuvos Respublikos Kelių transporto priemonių vairuotojų registro tvarkymas.

Ataskaitiniu laikotarpiu visa **VĮ „Regitra“** vykdoma veikla buvo laikoma specialiaisiais įpareigojimais. Įmonė įpareigota administruoti ir tvarkyti LR Kelių transporto priemonių bei LR Kelių transporto priemonių vairuotojų registrus ir pavestoms funkcijoms užtikrinti naudojamas informacinės sistemas. Šių specialiųjų įpareigojimų pajamos 2019 metais sudarė 27,5 mln. eurų, o sąnaudos – 22,3 mln. eurų. Pagal pajamas didžiausią dalį įmonės veiklos sudarė Kelių transporto priemonių registro tvarkymo ir šių priemonių registravimo funkcija – 67,3 proc. Įmonė, vykdydama

specialiuosius įpareigojimus, uždirbo 5,3 mln. eurų pelno prieš apmokestinimą (14,3 proc. daugiau nei 2018 metais), koreguota nuosavo kapitalo grąža siekė 22,0 proc. (palyginimui, VĮ įmonių portfelio koreguota ROE – 4,2 proc.). Įmonės uždirbamas pajamas sudarė rinkliavos iš VĮ „Regitra“ klientų už naudojimąsi įmonės paslaugomis. Trijų funkcijų: kelių transporto priemonių registravimo, asmenų, siekiančių įgyti teisę vairuoti transporto priemones, egzaminavimo bei vairuotojo pažymėjimų išdavimo paslaugų kainodara nustatoma Vidaus reikalų ministro įsakymais. Kelių transporto priemonių ir jų vairuotojų registrų tvarkymo funkcijų kainodara nustatoma remiantis Vyriausybės nutarimais.

Atkreiptinas dėmesys, kad VĮ „Regitra“ Valdymo koordinavimo centrui nepateikė balanso, kuriame finansinė informacija atskirta pagal vykdomas reikšmingas funkcijas. Dėl šios priežasties nėra aišku, kokia turto dalis skiriama kiekvienam iš įmonės vykdomų specialiųjų įpareigojimų. Įmonės pateiktas pelno (nuostolių) ataskaitos atskyrimas taip pat nepilnas – dvejoms iš penkių funkcijų (dviejų registrų tvarkymo) nebuvo priskirta jokių pajamų ar sąnaudų. Lietuvos Respublikos Kelių transporto priemonių registro tvarkymo finansinė pajamų ir sąnaudų dalis yra pateikiama kartu su Kelių transporto priemonių registravimo funkcija, o Kelių transporto priemonių vairuotojų registro tvarkymo finansinė dalis prijungta prie vairuotojų pažymėjimų išdavimo. Dėl šios priežasties nėra aišku, kiek pajamų ar sąnaudų ataskaitiniu laikotarpiu generavo šios dvi funkcijos.

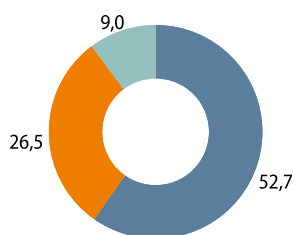
AB Lietuvos pašto įmonių grupė

Specialieji įpareigojimai:

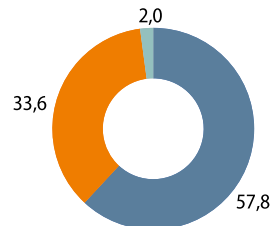
- Universaliosios pašto paslaugos teikimas visoje Lietuvos Respublikos teritorijoje;
- Periodinių leidinių kaimo gyvenamųjų vietovių prenumeratoriams pristatymas.

2019 metais **AB Lietuvos paštas** vykdė du specialiuosius įpareigojimus, kurie, vertinant pagal pajamas, sudarė 38,1 proc. **AB Lietuvos pašto įmonių grupės** veiklos. Pirmojo specialiojo įpareigojimo, universaliųjų pašto paslaugų, vykdymo veikla paskirta įmonei Vyriausybės nutarimu. Šio specialiojo įpareigojimo kainodarą reguliuoja Lietuvos Respublikos Ryšių reguliavimo tarnyba, o funkcijos nuostoliams, t. y. skirtumui tarp nustatytų tarifų ir funkcijos teikimo sąnaudų, padengti yra numatyta galimybė skirti valstybės biudžeto asignavimus. 2019 metais, vykdydamas šią veiklą, **AB Lietuvos paštas** uždirbo 6,8 mln. eurų grynojo pelno. Antrojo specialiojo įpareigojimo, periodinių leidinių kaimo gyvenamųjų vietovių prenumeratoriams pristatymo, veikla nėra priskiriama universaliosios pašto paslaugos veiklai, tačiau vadovaujantis Lietuvos Respublikos pašto įstatymu, įpareigotasis universaliosios pašto paslaugos teikėjas privalo taip pat vykdyti ir šią funkciją. Šio specialiojo įpareigojimo kainodarą reguliuoja Vyriausybė, o funkcijos nuostoliams padengti yra skiriami valstybės biudžeto asignavimai. Vykdamas šią veiklą buvo apskaityta 9,0 mln. eurų sąnaudų.

AB Lietuvos pašto įmonių grupės sąnaudos pagal atliekamas funkcijas (mln. eurų)



AB Lietuvos pašto įmonių grupės pajamos pagal atliekamas funkcijas (mln. eurų)



■ Komercinė veikla

■ Universaliosios pašto paslaugos teikimas

■ Periodinių leidinių kaimo gyvenamųjų vietovių prenumeratoriams pristatymas*

*7,2 mln. eurų šių sąnaudų yra sumažintos dėl įpareigotosios veiklos nuostolių kompensavimo

Periodinių leidinių kaimo gyvenamųjų vietovių prenumeratoriams pristatymo funkcija buvo nuostolinga ir ataskaitiniais metais jos vykdymo rezultatas siekė 7,1 mln. eurų. Minėtos funkcijos sąnaudos yra iš dalies kompensuojamos iš valstybės biudžeto. Per ataskaitinius metus **AB Lietuvos paštas** gavo 3,6 mln. eurų įpareigotosios veiklos nuostolių kompensaciją už 2019 metų I pusmetį. Už 2019 metų II pusmetį įpareigotosios veiklos nuostoliams iš valstybės biudžeto numatyta kompensuoti 3,6 mln. eurų.

VĮ Turto bankas

Specialieji įpareigojimai:

- Skolų valstybei išieškojimas;
- Valstybei nuosavybės teise priklausančių akcijų privatizavimas;
- Valstybės nekilnojamojo turto atnaujinimo organizavimas ir koordinavimas;
- Valstybės turto perdavimas panaudos pagrindais neatlygintinai valdyti ir naudotis;
- Nekilnojamojo turto pardavimas;
- Kiti specialieji įpareigojimai (administracinės paskirties valstybės nekilnojamojo turto panauda; valstybės ilgalaikio materialiojo turto nuoma, įskaitant laisvo ploto administravimą; valstybės turto informacinės paieškos sistemos tvarkytojo funkcijų atlikimas; bešeimininkio turto administravimas; neteisėtai įsteigtų juridinių asmenų likvidavimas; turto likvidavimas; atstovavimas valstybei teismuose; kiti teisės aktais nustatyti specialieji įpareigojimai).

2019 metais **VĮ Turto banko** vykdomi specialieji įpareigojimai daugiausiai apėmė centralizuotą valstybės nekilnojamojo turto valdymą, valstybei ir savivaldybėms nuosavybės teise priklausančių akcijų privatizavimą, bei skolų valstybei išieškojimą. Vykdydama specialiuosius įpareigojimus ataskaitiniu laikotarpiu įmonė patyrė 8,1 mln. eurų sąnaudų, iš kurių 1,5 mln. eurų buvo neįtraukta į įmonės finansines ataskaitas (iš jų 1,3 mln. eurų kompensuota iš valstybės biudžeto, o likusi dalis – iš ES fondų). Visas ataskaitiniu laikotarpiu generuojamas pajamas, kurios buvo lygios 8,1 mln. eurų, įmonė gavo iš vartotojų. 2019 metais **VĮ Turto bankas** valdė 394,8 mln. eurų turto, kuris buvo įtrauktas į įmonės finansines ataskaitas ir 219,6 mln. eurų – neįtrauktas. Į finansines ataskaitas neįtrauktas turas buvo priskirtas skolų valstybei išieškojimo funkcijai – jį sudarė įmonės administruojamos paskolos, valstybės garantijos ir kiti turiniai įsipareigojimai.

Atkreiptinas dėmesys, kad pagal su VKC suderintą sąrašą **VĮ Turto bankui** priskirti 13 specialiųjų įpareigojimų, tačiau pati įmonė nustatyto sąrašo nesilaikė ir atskyrė tik 5 vykdomų specialiųjų įpareigojimų finansinius veiklos rezultatus vadovaudamasi Lietuvos Respublikos centralizuotai valdomo valstybės turto valdytojo įstatymu.

UAB „Investicijų ir verslo garantijos“

Specialieji įpareigojimai:

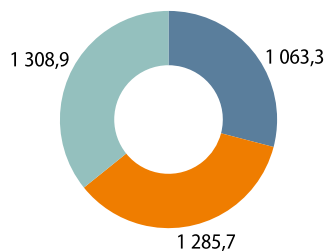
- Valstybės įsteigtos garantijų institucijos garantijų teikimo veikla;
- Įgyvendinančiosios institucijos ir (ar) visuotinių dotacijų valdytojo funkcijos;
- Kontroliuojančiojo fondo, fondų fondo ir (ar) atskirtų finansų inžinerijos bei finansinės priemonės valdytojo funkcijos.

2019 metais visa **UAB „Investicijų ir verslo garantijos“** veikla buvo laikoma specialiaisiais įpareigojimais. Bendrovės misija – skatinti Lietuvos verslo augimą ir konkurencingumą, būnant aktyviu verslo finansavimo partneriu. Ataskaitiniu laikotarpiu bendrovė valdė daugiausia turto, neįtraukto į finansines ataskaitas, iš visų VVJ – 291,3 mln. eurų (visas VVJ specialiesiems įpareigojimams priskiriamas turtas, neįtrauktas į finansines ataskaitas 2019 metais sudarė 872,8 mln. eurų). Šį turtą sudarė bendrovės valdomi fondai bei kitos finansinės priemonės. 2019 metais **UAB „Investicijų ir verslo garantijos“** administravo kontroliuojančiuosius fondus, finansuojamus iš verslo subjektus pasiekusių lėšų, kurios grįžo ar grįš į kontroliuojančiuosius fondus, bei fondų fondus, finansuojamus ES struktūrinių fondų lėšų. Bendrovės valdomi fondai:

- Kontroliuojantysis INVEGOS fondas. Šio fondo turtas ataskaitiniu laikotarpiu sudarė 172,2 mln. eurų;
- Kontroliuojantysis Verslumo skatinimo fondas. Šio fondo turtas 2019 metais sudarė 10,6 mln. eurų;
- Verslumo skatinimo fondas 2014–2020, finansuojamas iš Europos socialinio fondo (2014 – 2020 m. ES struktūrinių fondų lėšos). Šio fondo turtas ataskaitiniu laikotarpiu sudarė 17,4 mln. eurų;
- Verslo finansavimo fondas, finansuojamas iš Europos regioninės plėtros fondo (2014 – 2020 m. ES struktūrinių fondų lėšos). Šio fondo turtas 2019 metais sudarė 89,9 mln. eurų.

UAB „Investicijų ir verslo garantijos“ vykdomų specialiųjų įpareigojimų sąnaudos 2019 metais buvo kompensuojamos daugiausiai biudžeto (3 mln. eurų) ir ES fondų (3,4 mln. eurų) lėšomis. Bendrovės grynas pelnas augo daugiau nei 3 kartus ir ataskaitiniu laikotarpiu siekė 1,1 mln. eurų.

UAB „Investicijų ir verslo garantijų“ pajamų kilmė (tūkst. eurų)

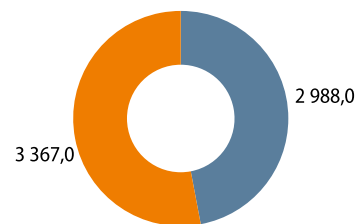


Valstybės biudžetas

ES sąjungos ar kitų užsienio partnerių fondai

Vartotojai

UAB „Investicijų ir verslo garantijų“ sąnaudas kompensuojančių dotacijų, neįskaičiuojamų į finansines ataskaitas, kilmė (tūkst. eurų)



UAB „Viešųjų investicijų plėtros agentūra“

Specialieji įpareigojimai:

- Įgyvendina finansų inžinerijos priemones ir (arba) finansines priemones, kitų finansinių šaltinių lėšomis finansuojamas priemones, dalyvauja jas įgyvendinant kaip kontroliuojančiojo fondo valdytoja ir (arba) fondų fondo valdytoja, finansinė tarpininkė ir (arba) kitomis formomis;
- Energijos efektyvumo ir atsinaujinančių išteklių energijos gamybos ir naudojimo skatinimas.

UAB „Viešųjų investicijų plėtros agentūra“ vykdomi specialieji įpareigojimai yra daugiausia susiję su įvairių fondų ir finansinių priemonių valdymu. 2019 metais bendrovė valdė penkis fondus – šių fondų valdomas turtas nebuvo įtrauktas į bendrovės finansines ataskaitas:

Daugiabučių namų modernizavimo fondas. 2019 metų pabaigoje fondo turtas siekė 115,8 mln. eurų. Fondas finansuojamas valstybės biudžeto, ES, užsienio valstybių ir tarptautinių organizacijų lėšomis;

Energijos efektyvumo fondas. 2019 metų pabaigoje fondo turtas siekė 18,6 mln. eurų. Fondas finansuojamas ES, užsienio valstybių ir tarptautinių organizacijų lėšomis;

Kultūros paveldo fondas. 2019 metų pabaigoje fondo turtas siekė 1,3 mln. eurų. Fondas finansuojamas ES, užsienio valstybių ir tarptautinių organizacijų lėšomis;

Savivaldybių pastatų fondas. 2019 metų pabaigoje fondo turtas siekė 4,1 mln. eurų. Fondas finansuojamas ES, užsienio valstybių ir tarptautinių organizacijų lėšomis;

Vandentvarkos fonas, įkurtas 2019 metų vasarį. 2019 metų pabaigoje fondo turtas siekė 7,5 mln. eurų. Fondas finansuojamas ES, užsienio valstybių ir tarptautinių organizacijų lėšomis.

Atskaitiniu laikotarpiu įmonės sąnaudos, įtrauktos į finansines ataskaitas siekė 2,0 mln. eurų, neįtrauktos sąnaudos (priskirtinos valdomiems fondams) – 2,9 mln. eurų. Nuo 2013 metų bendrovė taip pat veikia kaip Europos investicinio banko valdomo JESSICA Kontroliuojančiojo fondo finansinis tarpininkas. Fondas nėra įtraukiamas į įmonės finansines ataskaitas. Fondo turtas taip pat nėra atspindėtas bendrame VĮ portfolio turte, nes **UAB „Viešųjų investicijų plėtros agentūra“** nėra fondo valdytoja.

VĮ Valstybinių miškų urėdija

Specialieji įpareigojimai:

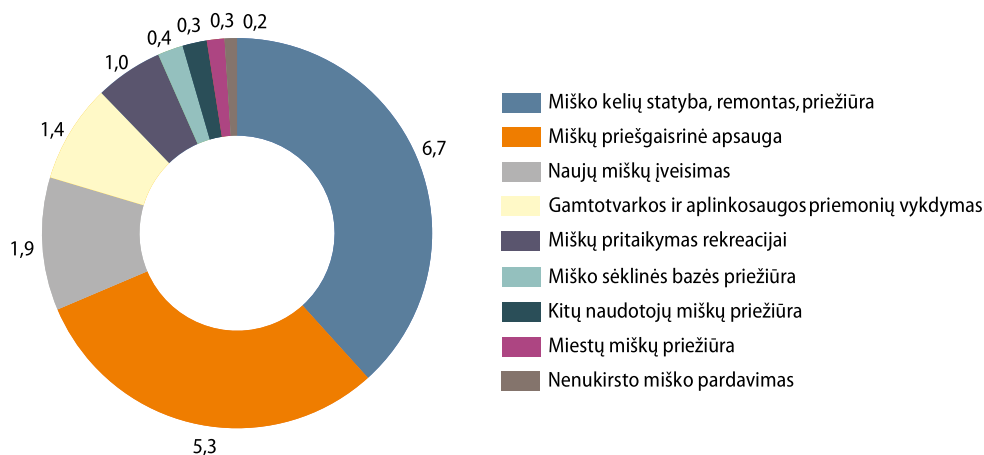
- Miško kelių statyba, remontas, priežiūra;
- Miškų priešgaisrinė apsauga;
- Naujų miškų įveisimas;
- Gamtotvarkos ir aplinkosaugos priemonių vykdymas;
- Kitos miškų priežiūros funkcijos (miškų pritaikymas rekreacijai; miško sėklinės bazės priežiūra; kitų naudotojų miškų priežiūra; miestų miškų priežiūra);
- Nenukirsto miško pardavimas.

VĮ Valstybinių miškų urėdija 2019 metais vykdė 9 specialiuosius įpareigojimus. Vertinant pagal sąnaudas, įmonės vykdomi įpareigojimai daugiausiai apėmė miško kelių tiesimą, rekonstrukciją, remontą ir priežiūrą (38,7 proc.) bei miško priešgaisrinę apsaugą visų nuosavybės formų miškuose (30,6 proc.). Vykdydama specialiųjų įpareigojimų veiklą, įmonė patyrė 17,4 mln. eurų sąnaudų, iš kurių 6,3 mln. eurų neįtraukiamos į finansines ataskaitas. Pagal pastarąjį rodiklį ji yra trečioji iš visų VĮ vykdančių specialiuosius įpareigojimus, nors pačioje įmonėje, vertinant pagal pajamas, specialieji įpareigojimai sudaro vos 0,2 proc. visos veiklos.

Iš visų **VĮ Valstybinių miškų urėdija** priskirtų specialiųjų įpareigojimų vienintelis, generuojantis pajamas, yra nenukirsto miško pardavimas. Šios funkcijos pelnas prieš apmokestinimą ataskaitiniais metais buvo lygus 106,4 tūkst. eurų. Kitos funkcijos generavo 11 mln. nuostolį ir buvo finansuojamos iš dotacijų bei pačios įmonės lėšų. Įmonė per 2019 metus gavo 6,4 mln. eurų dotacijų, neįtraukiamų į finansines ataskaitas: iš valstybės biudžeto (90,8 proc.) ir ES struktūrinių fondų (9,2 proc.), o kitas sąnaudas dengė iš komercinės veiklos.

Atkreiptinas dėmesys, kad nuo 2019 metų įmonė atskyrė komercinės veiklos bei specialiųjų įpareigojimų balansinę dalį bei kiekvieno specialiojo įpareigojimo sąnaudas. Tai suteikia daugiau aiškumo vertinant skirtingas **VĮ Valstybinių miškų urėdija** priskirtas funkcijas.

VĮ Valstybinių miškų urėdija
specialiųjų įpareigojimų pasiskirstymas pagal sąnaudas (mln. eurų)



Suteikta parama

Paramą teikiančios valstybės valdomos bendrovės iki 2019 m. kovo 6 d. privalėjo vadovautis tuo metu galiojusiu Lietuvos Respublikos Vyriausybės priimtu nutarimu Nr. 533 „Dėl Valstybės valdomų bendrovių paramos teikimo tvarkos aprašo patvirtinimo“ (toliau – *Paramos teikimo aprašas*). Jame buvo numatoma, kad jeigu bendrovė paramą teikia per specialiai tam tikslui įsteigtus paramos fondus, tuomet gali vadovautis Lietuvos Respublikos labdaros ir paramos fondų įstatymo nuostatas atitinkančiomis konkrečios bendrovės tam tikslui įsteigto paramos fondo paramos valdymo taisyklėmis. Iki 2019 m. kovo 6 d. bendrovė paramai per metus galėjo skirti ne daugiau kaip 3,0 proc. bendrovės ataskaitinių finansinių metų grynojo pelno ir vienam paramos gavėjui per metus skiriama suma negalėjo viršyti 300 000 eurų. *Paramos teikimo aprašui* netekus galios, valstybės valdomos bendrovės, teikdamos paramą, vadovaujasi Lietuvos Respublikos labdaros ir paramos įstatymu (toliau – *Paramos ir labdaros įstatymas*). Pagrindinės nuostatos tiek Paramos ir labdaros įstatyme, tiek ir prieš tai galiojusioje *Paramos teikimo apraše* išlieka tos pačios: bendrovės paramos negali teikti, jeigu ataskaitiniais finansiniais metais patiria nuostolių, bendrovės yra įpareigosios informaciją apie paramą skelbti savo interneto svetainėje. Joje turi būti skelbiamos bendrovės paramos valdymo taisyklės arba paramos fondo paramos valdymo taisyklės, informacija apie einamaisiais metais ir ne mažiau kaip už trijų praėjusių finansinių metų laikotarpį suteiktą paramą, nurodant paramos gavėjus, paramos tikslą, sumą ir teikimo laikotarpį.

Nuo 2020 m. gegužės 1 d. įsigaliojo *Paramos ir labdaros įstatymo* pakeitimai, kuriais nustatyta daugiau reikalavimų valstybės valdomų bendrovių teikiamos paramos viešinimui. Teisės akto nauja redakcija

nurodo, jog valstybės valdomos bendrovės įpareigosios savo interneto svetainėse skelbti informaciją apie jų patrunuojamųjų ir per patrunuojamąsias bendroves susijusių paskesnių eilių patrunuojamųjų bendrovių suteiktą paramą. Taip pat nuo 2020 m. gegužės 1 d. valstybės valdomos bendrovės, prieš teikdamos paramą, turi įsivertinti, ar teikiama parama atitinka valstybės pagalbos kriterijus. Tais atvejais, kai šis atitikimas nustatomas, parama gali būti teikiama tik laikantis Europos Sąjungos valstybės pagalbos taisyklių.

Valstybės valdomos bendrovės, teikdamos paramą, privalo vadovautis visuomeninės naudos, efektyvumo ir racionalumo principais ir Paramos ir labdaros įstatyme numatytais apribojimais, kurių vienas pagrindinių nurodo, kad paramai skiriama valstybės valdomos bendrovės ataskaitinių finansinių metų grynojo pelno dalis negali būti didesnė kaip:

- 10 proc. VVĮ ataskaitinių finansinių metų grynojo pelno, jeigu jis neviršijo 500 000 eurų;
- 5 proc. VVĮ ataskaitinių finansinių metų grynojo pelno, jeigu jis buvo intervale nuo 500 001 eurų iki 2 mln. eurų imtinai;
- 3 proc. VVĮ ataskaitinių finansinių metų grynojo pelno, jeigu jis buvo didesnis kaip 2 mln. eurų (tačiau šiuo atveju parama vis tiek negali viršyti 500 000 eurų sumos).

Lyginant su Paramos teikimo aprašu, Paramos ir labdaros įstatyme numatyta paramos vienam gavėjui per metus skiriama suma sumažėjo trečdaliu ir šiuo metu negali viršyti 200 tūkst. eurų. Kaip ir anksčiau metais, Paramos įstatyme nustatyta, kad valstybės valdomos įmonės, kurių savininkė (o ne akcininkė) yra valstybė, paramos teikti iš viso negali.

Įmonės pavadinimas	Suteikta parama (tūkst. eurų)	2019	
		Įmonės praėjusio laikotarpio grynas pelnas (tūkst. eurų)	Suteiktos paramos dalis nuo praėjusio laikotarpio grynojo pelno
AB „Klaipėdos nafta“	90,0	11 577,0	0,8%
AB Lietuvos radijo ir televizijos centras	6,0	932,6	0,6%
AB „Smiltynės perkėla“	15,8	527,3	3,0%
UAB „Šilutės polderiai“	0,8	52,1	1,5%

Remiantis valstybės valdomų bendrovių pateiktais duomenimis, 2019 metais paramą suteikė 4 iš visų į portfelį įtrauktų 32 valstybės valdomų bendrovių. Visos 4 valstybės valdomos įmonės, teikdamos paramą, vadovavosi nustatytais paramos dydžio apribojimais. 2019 metais daugiausiai paramos suteikė **AB „Klaipėdos nafta“**, kuri paramai skyrė 90 tūkst. eurų arba 0,8 proc. praėjusio ataskaitinio laikotarpio grynojo pelno. Didžiausioji – 12,0 tūkst. eurų – paramos dalis atiteko projektui „Švarus namų oras“. Antroji valstybės valdoma bendrovė pagal skiriamos paramos dydį buvo **AB „Smiltynės perkėla“**, kuri skyrė 3,0 proc. praėjusio ataskaitinio laikotarpio grynojo pelno, t. y. 15,8 tūkst. eurų,

iš kurių visiems 55 gavėjams parama teikta paslaugomis (keleivių ir transporto priemonių perkėlimu keltais). **AB Lietuvos radijo ir televizijos centras** paramai skyrė 6,0 tūkst. eurų arba 0,6 proc. bendrovės grynojo pelno. **UAB „Šilutės polderiai“** paramai skirta suma buvo mažiausia ir siekė 0,8 tūkst. eurų, tačiau tai sudarė 1,5 proc. bendrovės grynojo pelno. Per 2019 metus valstybės valdomos bendrovės, kurios teikė paramą, iš viso skyrė 112,6 tūkst. eurų 81-am paramos gavėjui. Vidutiniškai vienam paramos gavėjui buvo suteikta 1,4 tūkst. eurų parama, įmonėms vidutiniškai skiriant po 1,5 proc. savo praėjusio ataskaitinio laikotarpio grynojo pelno.

Įmonės pavadinimas	2017		2018		2019	
	Suteikta parama (tūkst. eurų)	Gavėjų skaičius	Suteikta parama (tūkst. eurų)	Gavėjų skaičius	Suteikta parama (tūkst. eurų)	Gavėjų skaičius
UAB „Ignitis grupė“	800,4	41	-	-	-	-
AB „Klaipėdos nafta“	134,9	21	137,3	21	90,0	21
AB Lietuvos pašto įmonių grupė	8,7	3	-	-	-	-
AB Lietuvos radijo ir televizijos centras	2,4	13	-	-	6,0	2
AB „Smiltynės perkėla“	13,1	53	14,4	78	15,8	55
UAB Viešųjų investicijų plėtros agentūra	1,0	2	-	-	-	-
AB „Jonavos grūdai“	2,6	9	0,7	3	-	-
UAB „Gyulių produktyvumo kontrolė“	0,3	1	-	-	-	-
UAB „Šilutės polderiai“	4,6	9	1,7	2	0,8	3
UAB „Šilutės veislininkystė“	0,3	2	-	-	-	-
Iš viso:	968,4	154	154,1	104	112,6	81



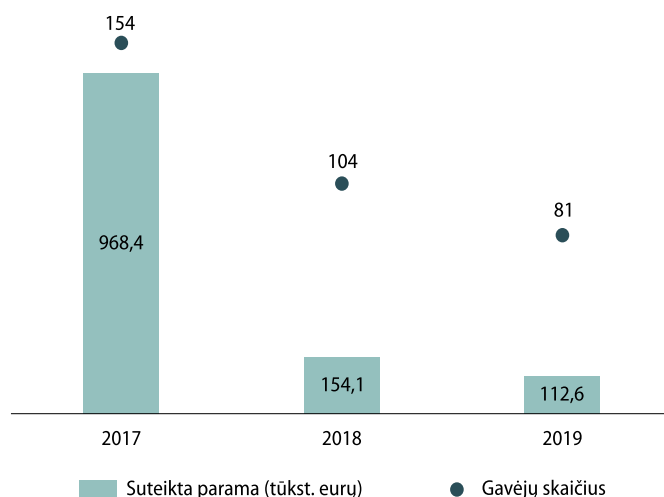
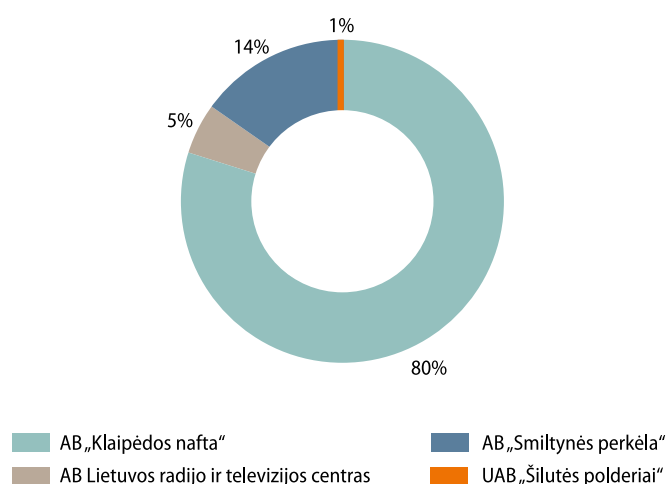
2017 metais paramą suteikė 10 iš 38 į portfelį įtrauktų valstybės valdomų bendrovių, kurių 154 paramos gavėjams skirta paramos suma sudarė 968,4 tūkst. eurų. Vienam paramos gavėjui vidutiniškai buvo suteikta 6,3 tūkst. eurų parama, įmonėms vidutiniškai skiriant po 1,88 proc. savo grynojo pelno. 2017 metais daugiausiai paramos suteikė **UAB „Ignitis grupė“**, kuri paramai skyrė 800,4 tūkst. eurų arba 0,86 proc. grynojo pelno, ir **AB „Klaipėdos nafta“**, kuri skyrė 0,79 proc. įmonės grynojo pelno arba 134,9 tūkst. eurų 21 projektui paremti.

Lyginant su praėjusiu ataskaitiniu laikotarpiu, 2018 metais valstybės valdomos bendrovių paramai skirta suma sumažėjo net 84,1 proc. ir siekė 154,1 tūkst. eurų. Tam reikšmingos įtakos turėjo **UAB „Ignitis grupė“** valdybos sprendimas nuo 2018 metų nebeskirti paramos ir inicijuoti paramos fondo veiklos nutraukimą, kuriam neprieštaravo ir bendrovės stebėtojų taryba bei akcininkė Finansų ministerija. Bendrovių parama buvo skiriama siekiant gerinti sporto, socialinės rūpybos, kultūros bei švietimo sritis. Įmonių pateikta informacija atskleidžia

tai, kad, prieš įsigaliojant Paramos teikimo aprašui, bendrovės daugiausia rėmė ir didžiausias išmokas skyrė su sportu susijusioms įstaigoms, šventėms ar renginiams. Taip pat nemažos išmokos buvo skiriamos ir socialinėms veikloms (pvz.: 2017 metais **UAB „Ignitis grupė“** skyrė 119,1 tūkst. eurų paramos šeimos namų ūkui įkūrimui ir 85,0 tūkst. eurų visuomeninei organizacijai „Gelbėkit vaikus“). Po nutarimo įsigaliojimo paramos sportui sumažėjo, tačiau padidėjo parama švietimui bei kultūros sritims.

2019 metais valstybės valdomos bendrovės skyrė mažiausiai paramos per paskutinius 3-ejus metus – 112,6 tūkst. eurų. Lyginant su 2018 metais, analizuojamu ataskaitiniu laikotarpiu bendras paramos gavėjų skaičius sumažėjo daugiau nei penktadaliu. Mažėjimo tendencija pastebima ne tik paramos gavėjų kiekyje, tačiau jau kelis metus iš eilės mažėja ir per metus paramai skiriama suma bei paramą teikiančių valstybės valdomų bendrovių skaičius (pastarasis 2018 metais sumažėjo iki 4 ir išliko stabilus antrus metus iš eilės).

2019 metais VVĮ teikusios paramą



Siektini pelningumo rodikliai

2019-2021 metų laikotarpiui Lietuvos Respublikos Vyriausybė, komercinę veiklą vykdančioms VĮ yra nustatę siektiną nuosavo kapitalo grąžos rodiklį. Tuo pačiu laikotarpiu **VĮ Valstybinių miškų urėdijai** nustatytas siektinas koreguoto grynojo pelno rodiklis – vidutiniškai 40,5 mln. eurų per metus.

Toliau šiame skyriuje pateikiama faktinė VĮ pasiekta nuosavo kapitalo grąža bei grynasis pelnas koreguojami:

1) Iš valstybės įmonių veiklos sąnaudų eliminuojant per ataskaitinius metus mokėtino mokesčio už valstybės turto naudojimą patikėjimo teise sumą, sumažintą pelno mokesčio dalimi;

2) Iš **VĮ Valstybinių miškų urėdijos** sąnaudų eliminuojant bendrosioms miškų ūkio reikmėms ir bendrosioms valstybės biudžeto reikmėms tenkinti nustatytų privalomųjų atskaitymų į valstybės biudžetą iš pajamų už parduotą žaliavinę medieną ir nenukirstą mišką sumą, sumažintą pelno mokesčio dalimi;

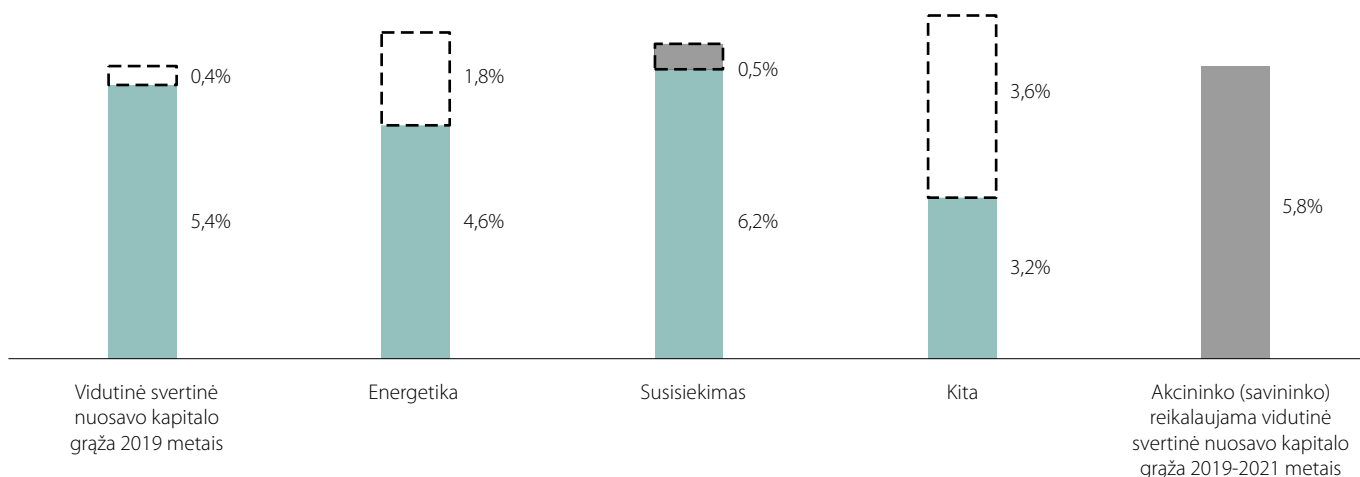
3) Eliminuojant šią VĮ vykdytų specialiųjų įpareigojimų įtaką:

- AB „Kelių priežiūra“;

- AB Lietuvos pašto įmonių grupė;
- VĮ Klaipėdos valstybinio jūrų uosto direkcija;
- AB „Jonavos grūdai“;
- VĮ Lietuvos paminklai;
- VĮ Statybos produkcijos sertifikavimo centras;
- VĮ Valstybės žemės fondas;
- VĮ Valstybinių miškų urėdija.

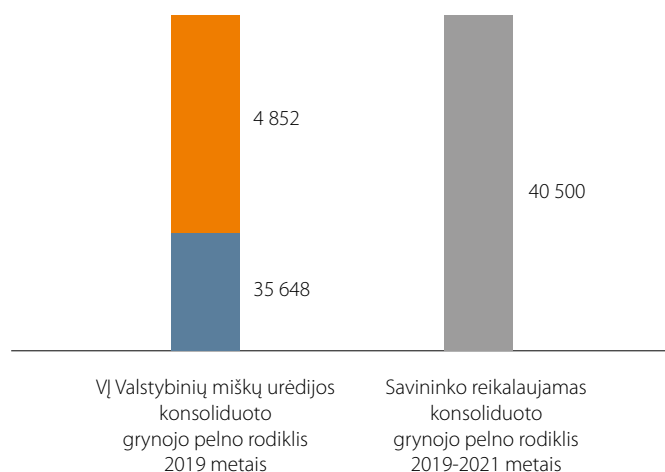
Atkreiptinas dėmesys, kad pagal nuo 2018 metų gegužės 9 d. galiojantį specialiųjų įpareigojimų priskyrimo teisinį reglamentavimą iš viso yra 12 VĮ, turinčių specialiųjų įpareigojimų, tačiau šios ataskaitos sudarymo metu ne visų specialiųjų įpareigojimų veiklos rezultatai buvo atskirti pilna apimtimi. Dėl šios priežasties, skaičiuojant pasiektą nuosavo kapitalo grąžą, ne visoms VĮ buvo eliminuota specialiųjų įpareigojimų įtaka įmonės bendram veiklos rezultatui.

Koreguojant faktinę VĮ pasiektą nuosavo kapitalo grąžą bei grynąjį pelną nėra atsižvelgiama į vienkartinius įvykius, tokius kaip turto perkainojimas – jų įtaka nėra eliminuojama.



2019 metais įmonių, kurioms buvo nustatyta Vyriausybės siektina nuosavo kapitalo grąža, vidutinė svertinė nuosavo kapitalo grąža siekė 5,4 proc. – 0,4 proc. mažiau, nei nustatytas Vyriausybės reikalavimas. Pažymėtina, kad prieš metus, t. y. 2018 metais, vadovaujantis anksčiau galiojusiu Vyriausybės nutarimu vidutinė svertinė nuosavo kapitalo grąža buvo nustatyta 0,3 procentinio punkto didesnė ir siekė 6,1 proc., tačiau 2018 metais faktiškai pasiekta buvo tik 1,8 proc. Ataskaitiniu laikotarpiu Vyriausybės nustatytą siektiną ROE rodiklį pasiekė 18 iš 36 VĮ. 2019 metais geriausią nuosavo kapitalo grąžos rezultatą pasiekė susisiekimo sektoriaus įmonės – jų pasiekta faktinė nuosavo kapitalo grąža viršijo Vyriausybės nustatytą siektiną rodiklį. Tuo tarpu kitų įmonių sektoriaus rezultatas buvo pats mažiausias ir siekė 3,2 proc., nors šiam sektoriui nustatyta siektina reikšmė buvo didžiausia iš visų – net 6,7 proc. Didžiausias pokytis fiksuotas energetikos sektoriaus įmonių pasiekta svertiniame nuosavo kapitalo grąžos rodiklyje, kuris praėjusiu ataskaitiniu laikotarpiu buvo neigiamas – labiausiai dėl **UAB „Ignitis grupė“** ir **UAB „EPSO-G“ įmonių grupės** 2018 metų rezultatų įtakos. Miškininkystės sektoriui sudaranti vienintelė įmonė, **VĮ Valstybinių miškų urėdija**, 2019 metais nepasiekė nustatyto vidutinio siektino koreguoto grynojo pelno rodiklio, kuris lyginant su praėjusiu 2016-2018 metų laikotarpiu padidėjo 0,5 mln. eurų, – iki numatytos 40,5 mln. eurų sumos trūko 4,8 mln. eurų.

2019-2021 metų laikotarpiui Vyriausybė nustatė siektiną nuosavo kapitalo grąžą visoms VĮ vykdomoms reikšmingoms komercinėms funkcijoms – šiuo laikotarpiu ji nustatyta 36-ioms į 2019 metų VĮ portfelį įtrauktoms įmonėms. Siektinas normalizuoto grynojo pelno rodiklis nustatytas ir **VĮ Valstybinių miškų urėdijai**. Pelningumo rodikliai 2019-2021 metais nenustatyti tik tomis VĮ, kurios nutarimo rengimo metu nevykdė reikšmingos komercinės veiklos (visa veikla laikoma specialiaisiais įpareigojimais).



Įmonės pavadinimas	Koreguotas ROE, proc.		Nustatytasis siektinas ROE, proc.	
	Vidutinis 2016-2018 metų laikotarpiu	2019 metai	2016-2018 metais	2019-2021 metais
UAB „Ignitis grupė“	5,1	4,4	5,7	6,6
UAB „EPSO-G“	-2,7	6,0	8,8	5,7
AB „Klaipėdos nafta“	7,2	4,1	5,9	5,8
AB „Lietuvos geležinkeliai“	3,9	5,0*	5,5	5,5
AB Lietuvos paštas	18,3	33,5	7,3	9,0
AB Smiltynės perkėla	8,0	9,1	6,0	6,2
VĮ Klaipėdos valstybinio jūrų uosto direkcija	7,1	6,9	7,5	6,0
VĮ Lietuvos oro uostai	4,3	10,7	5,7	6,7
AB Lietuvos radijo ir televizijos centras	1,4	2,0	5,9	4,5
AB „Detonas“	13,4	2,4	5,6	6,3
AB „Problematika“	13,7	19,1	5,6	8,7
UAB „Toksika“	1,1	4,5	6,3	3,2
UAB Lietuvos parodų ir kongresų centras „LITEXPO“	7,0	5,0	5,7	8,3
AB Vilniaus metrologijos centras	6,2	6,4	6,6	7,8
UAB „Projektų ekspertizė“	9,8	20,3	5,6	7,1
VĮ Statybos produkcijos sertifikavimo centras	15,7	13,5	6,6	5,0
AB „Jonavos grūdai“	10,2	2,0	7,0	11,3
UAB „Panevėžio veislininkystė“	-9,2	18,9	4,6	5,3
UAB „Šilutės polderiai“	5,6	9,5	5,9	6,7
UAB Dotnuvos eksperimentinis ūkis	-0,9	-25,7	5,1	5,4
UAB Lietuvos monetų kalykla	-0,7	-13,1	5,5	5,8
AB Giraitės ginkluotės gamykla	7,7	3,4	6,6	6,1
UAB Universiteto vaistinė	3,8	7,0	7,4	6,7
VĮ Mašinų bandymo stotis	-	3,3	-	13,3
AB „Kelių priežiūra“	-	2,4	-	7,6
UAB Žemės ūkio paskolų garantijų fondas	-	2,5	-	6,5
VĮ Distantinių tyrimų ir geoinformatikos centras „GIS-Centras“	-	18,8	-	6,2
VĮ „Lietuvos paminklai“	-	28,5	-	5,8
AB „Lietuvos veislininkystė“	-	8,2	-	5,3
UAB „Lietuvos žirgynas“	-	0,5	-	5,2
UAB „Genetiniai ištekiai“	-	0,1	-	5,2
AB „Kiaulių veislininkystė“	-	-3,0	-	5,0
UAB „Šilutės veislininkystė“	-	2,0	-	5,0
VĮ Valstybės žemės fondas	-	4,5	-	4,8
UAB „Pieno tyrimai“	-	5,5	-	4,7
VĮ „Oro navigacija“	-	6,9	-	3,7

*Nurodytas nekoreguotas nuosavo kapitalo grąžos rodiklis (neeliminuoti specialiuųjų įpareigojimų įtaka įmonės bendram veiklos rezultatui), kadangi specialiuųjų įpareigojimų veiklos rezultatai nebuvo atskirti pilna apimtimi bei šios ataskaitos sudarymo metu dalis vykdomų specialiuųjų įpareigojimų dar nebuvo audituoti.

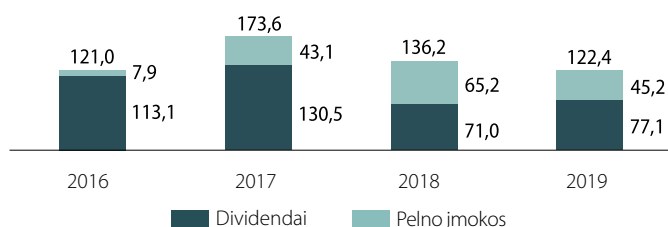
Įmonės pavadinimas	Normalizuotas vidutinis grynasis pelnas 2016-2018 metais, tūkst. eurų	Normalizuotas grynasis pelnas 2019 metais, tūkst. eurų	Akcininko (savininko) reikalaujamas vidutinis grynasis pelnas 2016-2018 metais, tūkst. eurų	Akcininko (savininko) reikalaujamas vidutinis grynasis pelnas 2019-2021 metais, tūkst. eurų
VĮ Valstybinių miškų urėdija	40 876	35 648	40 000	40 500

Indėlis į valstybės biudžetą

Valstybės valdomų bendrovių dividendų bei valstybės įmonių pelno įmokų mokėjimo tvarką reglamentuoja Lietuvos Respublikos akcinių bendrovių įstatymas, Lietuvos Respublikos valstybės ir savivaldybės įmonių įstatymas bei Vyriausybės nutarimas „Dėl dividendų už valstybei nuosavybės teise priklausančias bendrovių akcijas ir valstybės įmonių pelno įmokų“ (toliau – Vyriausybės nutarimas dėl dividendų ir pelno įmokų). VĮ dividendus arba pelno įmokas moka iš ataskaitinių metų paskirstytojo pelno. Dividendų arba pelno įmokų dydis priklauso nuo ataskaitinių metų VĮ rezultato (ROE) – kuo ataskaitinių metų ROE didesnis, tuo mažesnis procentą nuo ataskaitinių metų paskirstytojo pelno VĮ privalo sumokėti į valstybės biudžetą. Valstybės valdomų bendrovių skiriami dividendai yra skaičiuojami nuo bendrovės, ne nuo įmonių grupės paskirstytojo pelno. Atkreiptinas dėmesys, kad pagal šiuo metu galiojantį reglamentavimą paskiriamų dividendų arba pelno įmokų suma gali būti sumažinama tik atskiru Vyriausybės nutarimu.

Ataskaitinių metų paskirstytojo pelno dalis, skiriama dividendams arba pelno įmokai	Ataskaitinių metų nuosavo kapitalo grąža
85 proc.	Neviršija 1 proc.
80 proc.	Didesnė nei 1 proc., bet neviršija 3 proc.
75 proc.	Didesnė nei 3 proc., bet neviršija 5 proc.
70 proc.	Didesnė nei 5 proc., bet neviršija 10 proc.
65 proc.	Didesnė nei 10 proc., bet neviršija 15 proc.
60 proc.	Didesnė nei 15 proc.

VĮ dividendai ir pelno įmokos (mln. eurų)

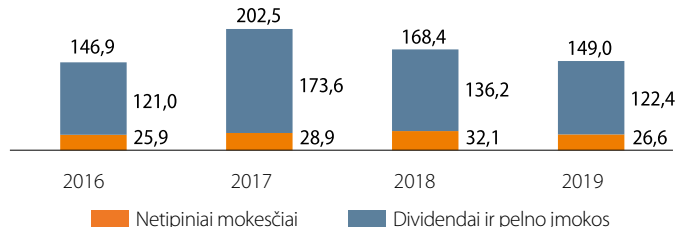


Daugiausia dividendų už 2019 metų rezultatus į valstybės biudžetą paskyrė AB „Lietuvos geležinkeliai“ – paskirta dividendų suma sudarė 38 mln. eurų. UAB „Ignitis grupė“, už 2018 metus paskyrusi tik 13 mln. eurų dividendų, už 2019 metus skiriamus dividendus daugiau nei padvigubino – iki 28 mln. eurų. Milijoninius dividendus už 2019 metų laikotarpį taip pat paskyrė AB „Klaipėdos nafta“ ir AB „Problematika“ – jų indėlis dividendų pavidalu į valstybės biudžetą buvo atitinkamai 5,7 mln. eurų ir 1,1 mln. eurų. Kitų 15-os valstybės valdomų bendrovių, kurios apskritai paskyrė dividendus, numatytos sumos buvo labai skirtingos – svyravo nuo 6,6 tūkst. eurų, kuriuos paskyrė UAB „Lietuvos žirgynas“ iki 874,0 tūkst. eurų, paskirtų AB Lietuvos radijo ir televizijos centro. Atkreiptinas dėmesys, kad 13 bendrovių už 2019 ataskaitinių metų rezultatus į valstybės biudžetą dividendų nepaskyrė. Iš jų dviem įmonėms išimties tvarka buvo suteikta teisė nemokėti dividendų, pasinaudojant atnaujinta Vyriausybės nutarimo dėl dividendų ir pelno įmokų redakcija, kurioje numatyta, kad „išmokėjus dividendus, dėl karo, nepaprastosios padėties, mobilizacijos, karantino, ekstremaliosios situacijos ar ekstremaliojo įvykio metu apribotos veiklos yra reali galimybė bendrovei tapti nemokiai“. 2020 m. gegužės pradžioje įsigaliojus minėto nutarimo pakeitimui, buvo pritarta siūlymui mažesnę už nustatytą dividendams skirtą išmokėti pelno dalį nustatyti **UAB Lietuvos parodų ir kongresų centras „LITEXPO“**. **AB Giraitės ginkluotės gamykla** taip pat išimties tvarka buvo pritarta dėl dividendų sumažinimo, jų suma didinant įmonės apyvartines lėšas investicijoms vykdyti, todėl šios dvi įmonės už 2019 metų rezultatus dividendų nepaskyrė, nors prieš metus buvo paskyrusios beveik milijoną eurų – atitinkamai 719,3 tūkst. eurų (**UAB Lietuvos parodų ir kongresų centras „LITEXPO“**) ir 266,5 tūkst. eurų (**AB Giraitės ginkluotės gamykla**). Ta pati išimtis buvo pritaikyta ir valstybės įmonei Lietuvos oro uostai – pernai į valstybės biudžetą paskyrusiai 8,5 mln. eurų pelno įmokų sumą, ir už 2019 metų rezultatus planavusiai skirti beveik 10 mln. eurų.

Daugiausia pelno įmokų 2019 metais į valstybės biudžetą paskyrė VĮ Klaipėdos valstybinio jūrų uosto direkcija. Įmonės paskirta pelno įmoka sudarė 28 mln. eurų. Reikšmingą pelno įmoką už ataskaitinį laikotarpį skyrė ir VĮ „Regitra“ – ši įmoka sudarė 7,2 mln. eurų ir buvo 2,3 karto didesnė nei skirta už 2018 metus. VĮ Valstybinių miškų urėdija paskirta pelno įmoka buvo 4 kartus mažesnė, nei praėjusiais metais, tačiau vis tiek išliko viena didžiausių tarp valstybės įmonės teisinės formos subjektų ir už 2019 metų laikotarpį siekė 5,5 mln. eurų. Lyginant su 2018 metų laikotarpiu, teigiamas paskirtų pelno įmokų pokytis taip pat atspindi

2019 metais VĮ į valstybės biudžetą paskyrė 122,4 mln. eurų dividendų ir pelno įmokų – 10,2 proc. mažiau, nei prieš metus, kai buvo paskirta 136,2 mln. eurų. 9-ies iš 32 valstybės valdomų bendrovių už 2019 metų rezultatus paskyrė daugiau dividendų, nei už 2018 metus, 12 – mažiau. Didesnes pelno įmokas nei ankstesniais metais paskyrė 5-ies į portfelį įtrauktos valstybės įmonės iš 18-kos ir 7-ies – mažesnes. 11-os valstybės valdomų bendrovių ir 6-ių valstybės įmonių už metus paskirtų dividendų arba pelno įmokų suma nekito. Atkreiptinas dėmesys, kad už 2019 metų rezultatus valstybės valdomų bendrovių paskirti dividendai, kurie, lyginant su praėjusiu laikotarpiu, išaugo 8,6 proc., iš dalies kompensavo sumažėjusias valstybės įmonių paskirtas pelno įmokas, mažėjusias 30,6 proc.

VĮ indėlis į valstybės biudžetą (mln. eurų)



ir VĮ Registrų centre – šios įmonės indėlis į valstybės biudžetą už 2019 metų rezultatus beveik padvigubėjo ir siekė 2,7 mln. eurų.

2019 metais valstybės įmonės į šalies biudžetą sumokėjo 26,6 mln. eurų netipinių mokesčių valstybei – 17,3 proc. mažiau, nei 2018 metais. Šiuos mokesčius, kuriuos moka tik valstybės įmonės juridinę formą turinčios įmonės, sudarė:

- Mokestis už valstybės turto naudojimą patikėjimo teise (turto mokestis);
- Bendrosioms miškų ūkio reikmėms ir bendrosioms valstybės biudžeto reikmėms tenkinti nustatyti privalomieji atskaitymai į valstybės biudžetą iš pajamų už parduotą žaliavinę medieną ir nenukirstą mišką (žaliavos mokestis).

Daugiausia netipinių mokesčių 2019 metais į valstybės biudžetą sumokėjo VĮ Valstybinių miškų urėdija – sumokėtas turto mokestis sudarė 2,6 mln. eurų, žaliavos mokestis – 22,2 mln. eurų.

Įvertinus tiek dividendus bei pelno įmokas, tiek ir netipinius mokesčius, 2019 metais VĮ indėlis į valstybės biudžetą iš viso sudarė 149,0 mln. eurų ir buvo 11,5 proc. mažesnis, nei 2018 metais. Daugiausia įtakos šiam kritimui turėjo pelno įmokų sumažėjimas iš VĮ Valstybinių miškų urėdija ir pritarimas siūlymui dėl VĮ Lietuvos oro uostai pelno įmokos neskyrimo.

Toliau pateikiama informacija apie individualių VĮ valstybei paskirtus dividendus arba pelno įmokas. Atkreiptinas dėmesys, kad be jau minėtų trijų įmonių, kurioms buvo pritaikytos išimties dėl karantino poveikio, kai kurioms VĮ teisės aktų tvarka taip pat yra sumažinti mokami dividendai ar pelno įmokos, arba jos yra iš viso atleistos nuo šių mokėjimų. Taikomos šios išimtys:

- UAB „EPSO-G“. Vadovaujantis LR vyriausybės nutarimo Nr. 786 „Dėl dividendų už valstybei nuosavybės teise priklausančias bendrovės akcijas ir valstybės įmonių pelno įmokų“ 4.3 punkte nurodyta išimtimi, dividendų dydis nustatomas LR Vyriausybės nutarimu Nr. 1116 „Dėl UAB „EPSO-G“ mokamų dividendų už valstybei nuosavybės teise priklausančias akcijas“. Pagal šį nutarimą bendrovės išmokamiems dividendams už 2016 - 2021 metus skiriama 0,5% bendrovės paskirstytojo pelno.
- VĮ „Oro navigacija“. Įmonė yra atleista nuo pelno įmokos mokėjimo pagal valstybės ir savivaldybės įmonių įstatymo 15 str. 5 d. 4 p., tačiau įmonė savanoriškai skiria pelno įmokas.
- VĮ „Indėlių ir investicijų draudimas“. Vadovaujantis LR indėlių ir įsipareigojimų investuotojams draudimo įstatymo 43 str. 3 d. visas įmonės pelnas įskaitomas į privalomąjį pelno rezervą.

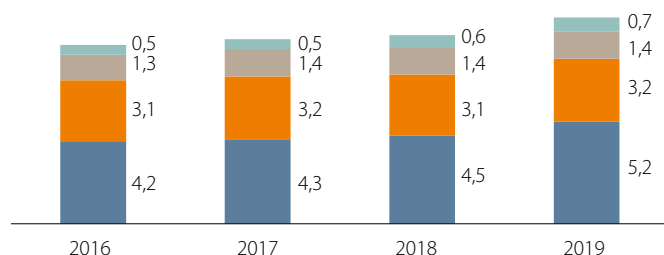
Įmonė	Už metus paskirti dividendai ir pelno įmokos, tūkst. eurų		Dividendų ir pelno įmokų dalis nuo grynojo pelno	
	2018 metai	2019 metai	2018 metai	2019 metai
UAB „Ignitis grupė“	13 000,0	28 000,0	29,1%	86,9%
UAB „EPSO-G“	750,1	773,0	5,2%	14,7%
AB „Klaipėdos nafta“	8 372,7	5 747,3	72,3%	72,3%
VĮ Ignalinos atominė elektrinė	0,0	0,0	0,0%	0,0%
AB „Lietuvos geležinkeliai“	43 000,0	38 000,0	96,1%	96,6%
AB Lietuvos paštas	0,0	0,0	0,0%	0,0%
AB Lietuvos radijo ir televizijos centras	955,2	874,0	82,8%	132,7%
AB „Smiltynės perkėla“	393,1	491,4	75,3%	75,0%
AB „Kelių priežiūra“	0,0	0,0	0,0%	0,0%
VĮ „Oro navigacija“	1 100,0	1 185,0	25,4%	38,3%
VĮ Klaipėdos valstybinio jūrų uosto direkcija	28 000,0	28 000,0	90,4%	77,2%
VĮ Lietuvos oro uostai	8 524,1	0,0	102,0%	0,0%
VĮ Vidaus vandens kelių direkcija	0,0	0,0	0,0%	0,0%
VĮ Valstybinių miškų urėdija	22 141,6	5 500,0	87,6%	101,9%
UAB „Projektų ekspertizė“	77,2	93,4	134,5%	82,3%
VĮ Statybos produkcijos sertifikavimo centras	210,3	193,8	74,7%	106,0%
UAB „Būsto paskolų draudimas“	0,0	0,0	0,0%	0,0%
VĮ „Indėlių ir investicijų draudimas“	0,0	0,0	0,0%	0,0%
VĮ „Lietuvos prabavimo rūmai“	203,7	94,8	1 034,0%	403,3%
VĮ Turto bankas	128,6	19,1	85,0%	79,9%
UAB Viešųjų investicijų plėtros agentūra	266,5	205,8	267,3%	79,8%
VĮ „Mūsų amatai“	0,0	0,0	0,0%	0,0%
UAB „Lietuvos kinas“	0,0	0,0	0,0%	0,0%
VĮ „Lietuvos paminklai“	131,8	50,9	583,2%	314,2%
UAB „Lietuvos monetų kalykla“	0,0	0,0	0,0%	0,0%
VĮ Distantinių tyrimų ir geoinformatikos centras „Gis-centras“	212,5	145,3	119,9%	144,7%
AB „Detonas“	550,4	140,1	88,2%	166,2%
AB „Problematika“	1 336,5	1 106,0	216,2%	93,7%
UAB Universiteto vaistinė	57,0	71,6	75,1%	87,7%
VĮ Registrų centras	1 461,7	2 807,0	76,0%	63,1%
AB Giraitės ginkluotės gamykla	266,5	0,0	22,3%	0,0%
UAB „Investicijų ir verslo garantijos“	204,4	799,5	68,5%	70,7%
UAB „Toksika“	0,0	0,0	0,0%	0,0%
UAB Lietuvos parodų ir kongresų centras „LITEXPO“	719,3	0,0	94,6%	0,0%
AB „Vilniaus metrologijos centras“	310,5	306,8	153,9%	75,0%
VĮ „Regitra“	3 071,4	7 200,0	78,5%	161,8%
AB „Jonavos grūdai“	296,0	152,0	92,1%	134,7%
AB „Lietuvos veislininkystė“	81,0	88,3	74,3%	70,4%
AB „Kiaulių veislininkystė“	0,0	0,0	0,0%	0,0%
UAB „Lietuvos žirgynas“	4,7	6,6	185,7%	83,5%
UAB „Panevėžio veislininkystė“	0,0	0,0	0,0%	0,0%
UAB „Genetiniai išteklių“	0,0	0,0	0,0%	0,0%
UAB „Šilutės polderiai“	37,0	55,1	87,5%	68,7%
UAB „Šilutės veislininkystė“	0,0	0,0	0,0%	0,0%
UAB Dotnuvos eksperimentinis ūkis	0,0	0,0	0,0%	0,0%
UAB Žemės ūkio paskolų garantijų fondas	139,2	89,1	76,1%	124,3%
UAB „Pieno tyrimai“	192,7	131,6	80,0%	65,5%
VĮ Valstybės žemės fondas	29,4	33,6	74,8%	91,1%
VĮ Žemės ūkio informacijos ir kaimo verslo centras	0,0	0,0	0,0%	0,0%
VĮ Mašinų bandymo stotis	1,4	12,9	4,7%	74,6%

Turto valdymas

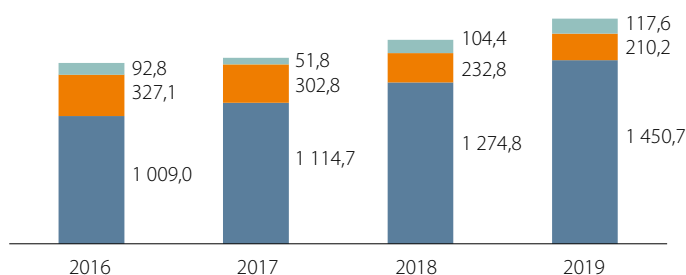
2019 ataskaitinių metų pabaigoje VĮ turto vertė buvo 10,5 mlrd. eurų – 9,3 proc. daugiau nei 2018 metais. Energetikos sektoriaus apskaitinė turto vertė padidėjo 15,8 proc., iki 5,2 mlrd. eurų, ir sudarė apie pusę, t. y. 49,4 proc. visos VĮ turto vertės. Susisiekimo sektoriaus įmonių apskaitinė turto vertė taip pat padidėjo – 3,0 proc., miškininkystės sektoriaus turto vertė liko beveik nepakitusi ir siekė 1,4 mlrd. eurų. Kitų įmonių sektoriaus apskaitinė turto vertė išaugo 20,9 proc. ir 2019 metų pabaigoje siekė 0,7 mlrd. eurų.

2019 metais VĮ portfelio finansiniai įsipareigojimai išaugo 10,3 proc. ir siekė 1 778,4 mln. eurų. Augimui didžiausią įtaką darė energetikos sektoriaus įmonių finansinių įsipareigojimų augimas 13,8 proc.

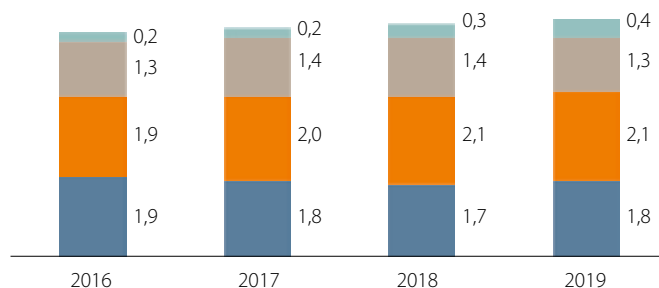
Turtas (mlrd. eurų)



Finansiniai įsipareigojimai (mln. eurų)

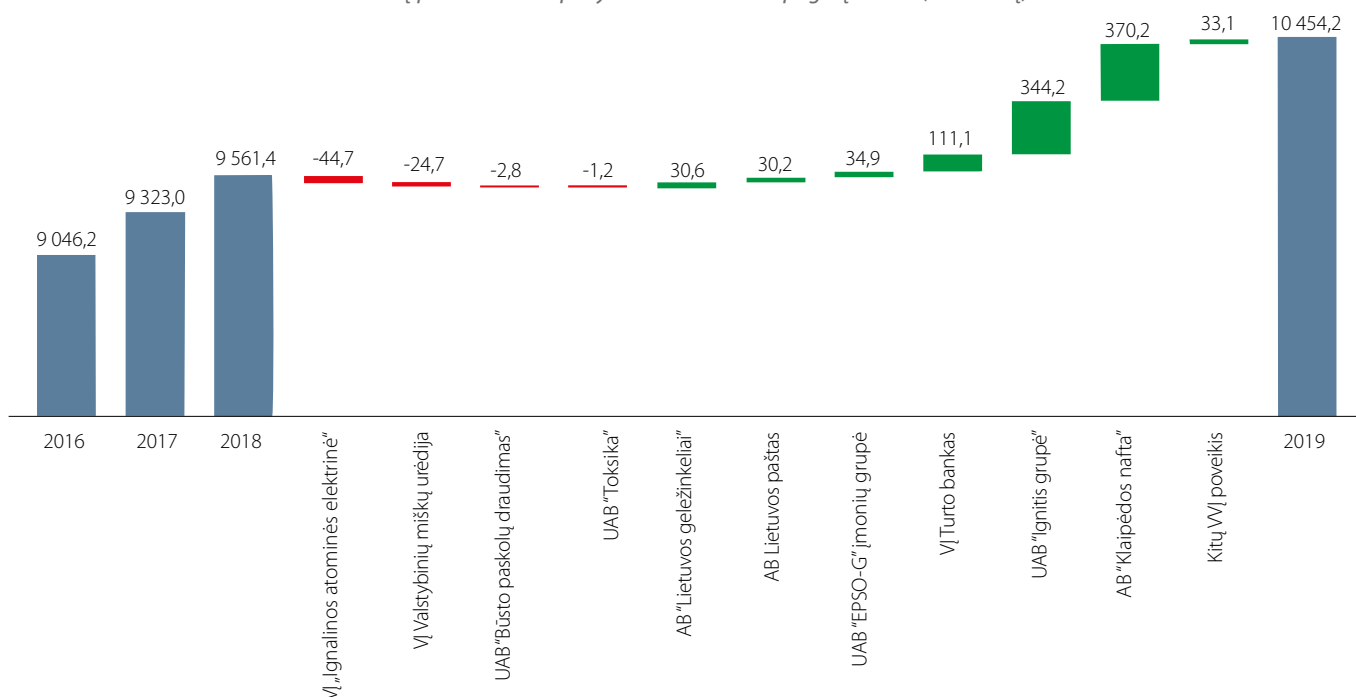


Nuosavas kapitalas (mlrd. eurų)



■ Energetika ■ Susisiekimas ■ Miškininkystė ■ Kita

VĮ portfelio turto pokyčio detalizavimas pagal įmones (mln. eurų)

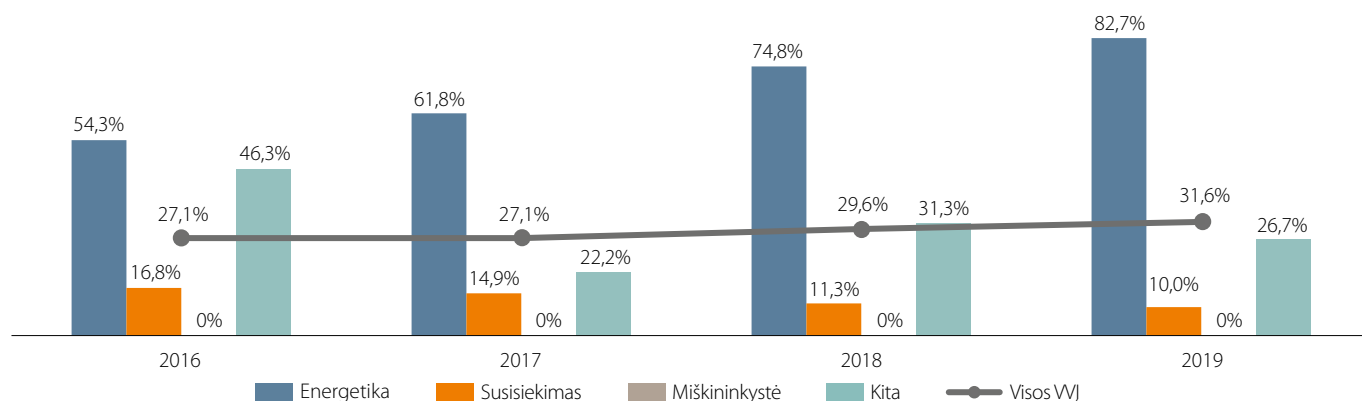


Ataskaitinių metų pabaigoje jie siekė 1 450,7 mln. eurų ir sudarė 81,6 proc. viso portfelio finansinių įsipareigojimų vertės. Didžiausia finansinių įsipareigojimų apimtį energetikos sektoriuje išsiskyrė **UAB „Ignitis grupė“**, kurios finansiniai įsipareigojimai per 2019 metus padidėjo 25,0 proc., t. y. 211,1 mln. eurų, ir siekė 1 056,1 mln. eurų. Ataskaitiniu laikotarpiu susisiekimo sektoriaus finansiniai įsipareigojimai sumažėjo 9,7 proc. – tam daugiausiai įtakos turėjo **AB „Lietuvos geležinkeliai“** įmonių grupė, kurios finansiniai įsipareigojimai sudarė 87,1 proc. viso sektoriaus įsipareigojimų vertės, t. y. 183,1 mln. eurų. 2019 metais kitų įmonių sektoriaus finansiniai įsipareigojimai padidėjo 12,5 proc.

VĮ portfelio apskaitinė nuosavo kapitalo vertė per 2019 metus liko beveik nepakitusi ir sudarė 5,6 mlrd. eurų. Ataskaitiniu laikotarpiu sparčiausiai augo kitų įmonių ir energetikos sektorių nuosavo kapitalo vertės, kurios kartu padidėjo po beveik 0,2 mlrd. eurų, atitinkamai 31,9 proc. ir 3,0 proc. Susisiekimo sektoriaus įmonių nuosavo kapitalo vertė per 2019 metus liko beveik nepakitusi ir siekė 2,1 mlrd. eurų. Miškininkystės sektoriaus nuosavo kapitalo vertės mažėjimas buvo taip pat nežymus ir siekė 1,8 proc. VĮ portfelio dotacijų ir subsidijų suma 2019 metais padidėjo 3,2 proc., iki 1,5 mlrd. eurų. Daugiau nei pusę, t. y. 51,2 proc. arba 0,8 mlrd. eurų, visų VĮ portfelio dotacijų ir subsidijų ataskaitiniu laikotarpiu teko energetikos sektoriui, kurio dotacijos padidėjo 2,7 proc. Labiausiai padidėjimą lėmė **UAB „Ignitis grupė“** skirtų dotacijų vertė, kuri padidėjo 28,3 proc. iki 268,0 mln. eurų.

2019 metų pabaigoje VĮ finansinių įsipareigojimų ir nuosavybės santykis siekė 31,6 proc. ir, palyginti su 2018 metais, išaugo 2,0 procentiniais punktais. Nuo 2016 metų pastebima D/E rodiklio augimo tendencija. Didžiausias finansinių įsipareigojimų ir nuosavo kapitalo santykis 2019 metų pabaigoje fiksuotas energetikos ir kitų įmonių sektoriuose – atitinkamai siekė 82,7 proc. ir 26,7 proc. Miškininkystės sektoriaus finansinių įsipareigojimų ir nuosavybės (įskaitant nuosavą kapitalą didinančią apskaičiuotą komercinės paskirties miško vertę) santykis buvo lygus 0, kaip ir ankstesniais metais. 2019 metų pabaigoje susisiekimo sektoriaus įmonių finansinių įsipareigojimų ir nuosavybės santykis buvo 10,0 proc. ir buvo 1,3 procentinio punkto mažesnis nei 2018 metais.

D/E santykis



Toliau pateikiama informacija apie VĮ portfelio apskaitinės turto vertės pokyčius detalizuojant juos pagal įmones, kurios turėjo didžiausios įtakos viso portfelio rezultatams.

↓ **VĮ Ignalinos atominės elektrinės** turtas 2019 metų pabaigoje siekė 580,8 mln. eurų ir, lyginant su 2018 metais, sumažėjo 7,1 proc. arba 44,7 mln. eurų. Turto sumažėjimą daugiausiai lėmė neberekalingo turto pardavimas.

↓ **VĮ Valstybinių miškų urėdijos** apskaitinė turto vertė per ataskaitinį laikotarpį sumažėjo 24,7 mln. eurų ir 2019 metų pabaigoje siekė 1 364,5 mln. eurų. Ilgalaikio turto 1,0 proc. (12,9 mln. eurų) mažėjimui, daugiausia įtakos turėjo nusidėvėjimas, kuris ženkliai viršijo investicijų dydį. Taip pat 1,7 mln. eurų sumažėjo finansinis turtas, kurį sudaro Vyriausybės vertybiniai popieriai, kadangi dalį jų, suėjus emisijos terminui, išpirkė valstybė. Trumpalaikis turtas sumažėjo 10,7 proc. (11,8 mln. eurų) dėl 11 mln. eurų mažesnio pinigų likučio einamosiose bankų sąskaitose. Pinigų likučiai įtakos turėjo pajamų sumažėjimas, 7,8 proc. kritus žaliavinės medienos kainai.

↓ **UAB „Būsto paskolų draudimas“** turtas 2019 metų pabaigoje siekė 13,3 mln. eurų ir, lyginant su 2018 metais, sumažėjo 17,6 proc. arba 2,8 mln. eurų. 88,1 proc. arba 9,5 mln. eurų viso įmonės ilgalaikio turto sudarė finansinis turtas, t. y. po vieno metų gautinos sumos, susijusios su numatomu regresu. Per 2019 metus šio ilgalaikio turto straipsnis mažėjo jau baigtos vykdyti išmokos suma, ir tai padarė didžiausią įtaką įmonės turto sumažėjimui.

↓ **UAB „Toksika“** turtas 2019 metų pabaigoje siekė 26,5 mln. eurų – per ataskaitinius metus sumažėjo 4,3 proc. arba 1,2 mln. eurų. Didžiąją dalį įmonės turto sudaro ilgalaikis turtas – 93 proc. Pagrindinis įmonės turtas yra 19,1 mln. eurų vertės pavojingų atliekų įrenginys, kurio balansinė vertė dėl nusidėvėjimo kasmet mažėja apie 1 mln. eurų, todėl mažėja bendra ilgalaikio turto vertė.

↑ **AB „Lietuvos geležinkeliai“** įmonių grupės turtas per ataskaitinį laikotarpį augo 1,5 proc. ir metų pabaigoje siekė 2 056,5 mln. eurų. Ataskaitinių metų pabaigoje turto padidėjimas sudarė 30,6 mln. eurų. Padidėjimą daugiausiai lėmė prekybos ir kitų gautinų sumų padidėjimas beveik 39,4 mln. eurų. Tam įtakos turėjo Grupėje apskaityta AB „LG CARGO“ 26,4 mln. eurų grąžintina PVM suma, t. y. skirtumas tarp mokėtino ir gautino PVM, kurios didžioji dalis buvo grąžinta 2020 metų balandžio mėn.

↑ **AB Lietuvos pašto** įmonių grupės turtas per 2019 metus išaugo 30,2 mln. eurų ir ataskaitinio laikotarpio pabaigoje jo vertė siekė 99,2 mln. eurų. Didžiausią įtaką turto vertės augimui padarė 5 kartus didesnės nei 2018 metais investicijos (10,4 mln. eurų per 2019 metus) į materialųjį ir nematerialųjį turtą. Daugiausia investicijų 2019 metais buvo skirta Vilniaus logistikos centro statybai, o taip pat siuntų centrų, naujų paštu ir savitarnos terminalų statybai/įrengimui.

↑ **UAB „EPSO-G“ įmonių grupės** apskaitinė turto vertė per ataskaitinį laikotarpį išaugo 5,1 proc., t. y. 34,9 mln. eurų, ir 2019 metų pabaigoje siekė 719,5 mln. eurų. Augimą lėmė ataskaitinio laikotarpio metu augęs įmonių grupės ilgalaikis turtas (sudaręs 78,5 proc. viso Grupės turto), kuris padidėjo 4,5 proc. iki 565,1 mln. eurų dėl pradėtų vykdyti valstybei svarbių ir strateginių projektų. Grupės trumpalaikio turto vertė 2019 metų pabaigoje sudarė 154,5 mln. eurų, palyginus su 2018 metais, padidėjo 7,2 proc. Didžiausią įtaką šiam pokyčiui turėjo deponuotų lėšų garantijoms ir depozitų pozicijoms padidėjimas. Turto padidėjimą taip pat lėmė 5,5 proc. Grupės nuosavo kapitalo (sudarančio 27,0 proc. viso turto) padidėjimas, kuris laikotarpio pabaigoje sudarė 194,0 mln. eurų.

↑ **VĮ Turto banko** turtas 2019 metų pabaigoje siekė 394,8 mln. eurų ir, lyginant su 2018 metais, padidėjo 39,2 proc. arba 111,1 mln. eurų. Įmonė, įgyvendindama centralizuotą nekilnojamojo turto valdymą, ataskaitiniais metais valdė 336 mln. eurų turtą, kai prieš metus valdomo turto vertė siekė 226,3 mln. eurų.

↑ **UAB „Ignitis grupės“** turtas 2019 metų pabaigoje sudarė 3 198,1 mln. eurų. 12,1 proc. arba 344,2 mln. eurų siekusį turto didėjimą lėmė ilgalaikio materialaus turto padidėjimas dėl investicijų vykdytų 2019 metais. Daugiausia investicijų buvo skirta Vilniaus ir Kauno kogeneracines jėgaines (45,1 proc. nuo visų investicijų), elektros skirstomojo tinklo plėtrai (17,4 proc.) bei dujų skirstomojo tinklo plėtrai (9,8 proc.).

↑ **AB „Klaipėdos nafta“** 2019 metų gruodžio 31 d. valdė 663,3 mln. eurų vertės turtą, t. y. virš dviejų kartų daugiau nei praėjusiais metais (126,3 proc. arba 370,2 mln. eurų). Ženklų turto vertės padidėjimą daugiausiai lėmė turto naudojimo teise valdomo turto pripažinimas pirmą kartą pritaikius 16 – ajį Tarptautinį finansinės atskaitomybės standartą, o taip pat Klaipėdos naftos terminalo ŠNP parko 2-as plėtros etapo investicijos (per 2019 metus buvo atlikti statybos darbai kurių bendra vertė siekia 17,9 mln. eurų).

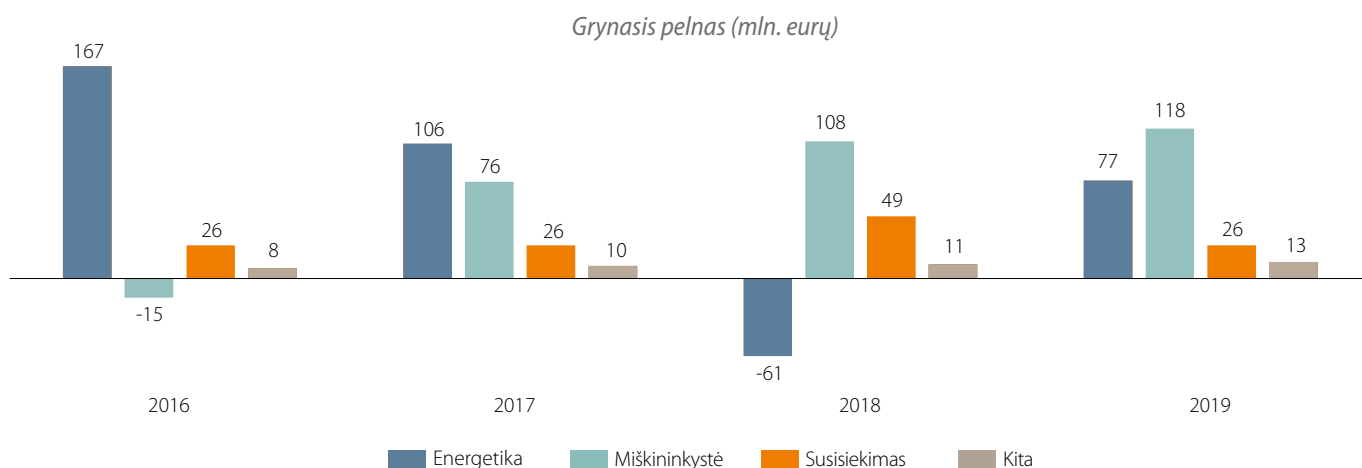
↑ **Likusių VĮ** apskaitinio turto vertė per metus padidėjo 33,1 mln. eurų ir taip pat prisidėjo prie bendro VĮ portfelio turto vertės padidėjimo. Iš 40 įmonių, kurių turto pokyčiai nebuvo paaiškinti detaliau, 18 įmonių turtas per ataskaitinį laikotarpį mažėjo, likusių 22 – didėjo.

Grynasis pelnas

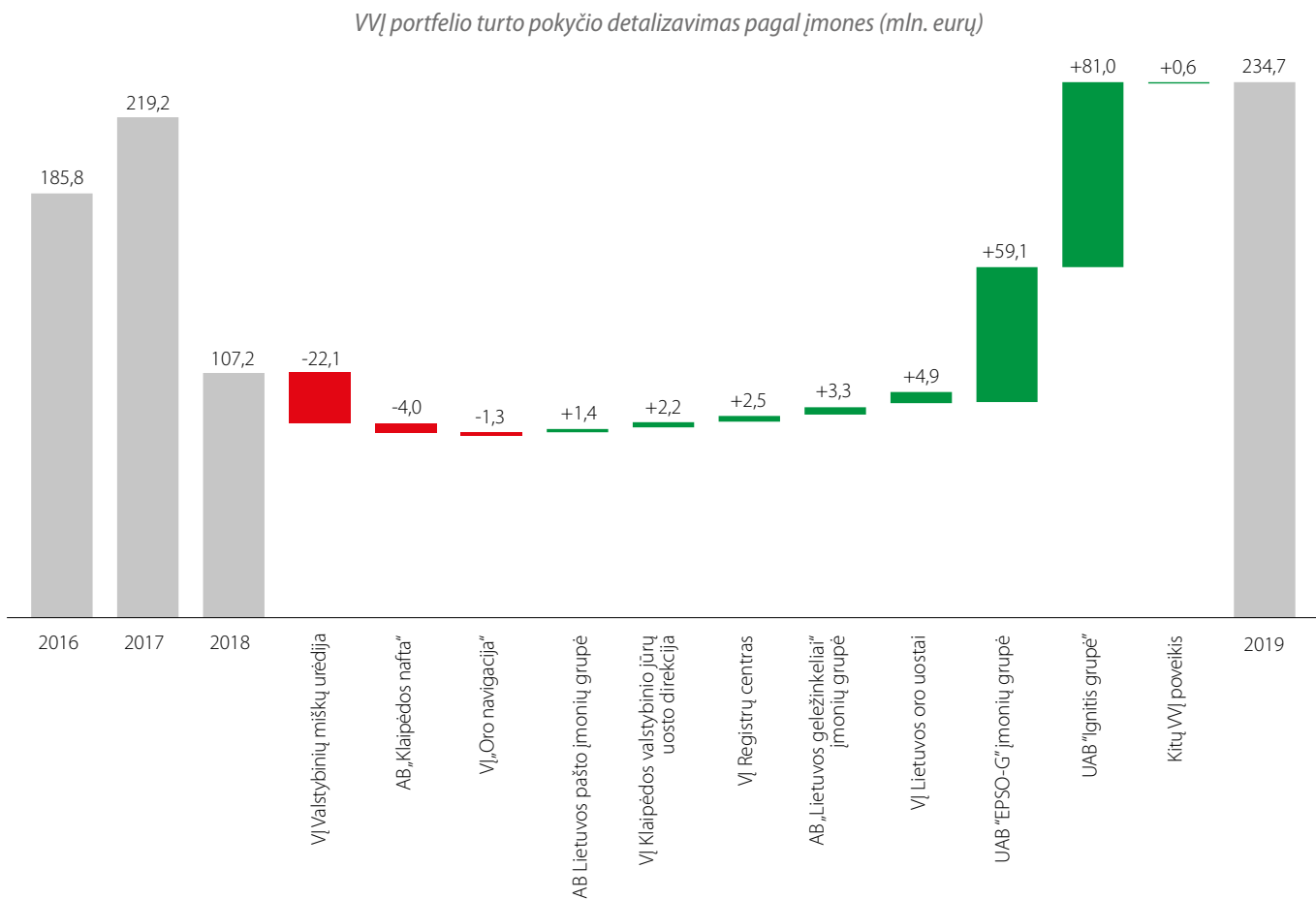
Per 2019 metus VVĮ grynasis pelnas padidėjo daugiau nei du kartus.

VVĮ per 2019 metus uždirbo 234,7 mln. eurų grynojo pelno, t. y. 118,9 proc. arba 127,5 mln. eurų daugiau nei 2018 metais. Portfelio grynojo pelno didėjimui daugiausia įtakos turėjo nuo 61,1 mln. eurų nuostolio iki 76,9 mln. eurų pelno, padidėjęs energetikos sektoriaus įmonių, ypač UAB „Ignitis grupė“ bei UAB „EPSO-G“ įmonių grupės grynasis rezultatas. Susisiekimo sektoriaus įmonių grynasis pelnas

padidėjo 8,9 proc. ir metų pabaigoje siekė 118,0 mln. eurų – šiam pokyčiui didžiausią įtaką turėjo išaugęs AB „Lietuvos geležinkeliai“ įmonių grupės grynasis pelnas, kuris siekė 58,1 mln. eurų ir sudarė 49,1 proc. viso susisiekimo sektoriaus uždirbto pelno. Miškininkystės sektoriaus grynasis pelnas sumažėjo 45,6 proc. ir metų pabaigoje sudarė 26,4 mln. eurų. Kitų įmonių sektoriaus grynasis pelnas augo 16,3 proc., iki 13,2 mln. eurų.



Toliau pateikiama informacija apie VVĮ portfelio grynojo pelno pokyčius detalizuojant juos pagal įmones, kurios turėjo didžiausios įtakos viso portfelio rezultatams.



↓ **VĮ Valstybinių miškų urėdija** 2019 metais uždirbo 26,4 mln. eurų grynojo pelno, t. y. 45,6 proc. mažiau nei 2018 metais, kai grynas pelnas siekė 48,5 mln. eurų. Esminę įtaką šiam pokyčiui turėjo sumažėję žaliavinės medienos pardavimai ir 7,8 proc. kritę medienos kainos. Dėl 5,2 proc. mažesnių pardavimų Įmonė uždirbo 8,7 mln. eurų mažiau, o dėl kainos kritimo – 13,1 mln. eurų mažiau. Dėl mažesnių žaliavinės medienos pardavimo apimčių, atitinkamai mažiau paroduota ir pagrindinės medienos gamybą lydinčios šalutinės produkcijos bei suteikta mažiau medienos transportavimo paslaugų. Taip pat Įmonės rezultatams neigiamą įtaką padarė darbo užmokesčio fondo padidėjimas 8,7 mln. eurų arba 18,6 proc. įvykdžius darbo užmokesčio sistemos reformą.

↓ **AB „Klaipėdos nafta“** 2019 metais uždirbo 7,6 mln. eurų grynojo pelno, t. y. 34,7 proc. mažiau nei 2018 metais. Didžiausias grynas pelnas, siekęs 9,5 mln. eurų, buvo uždirbtas iš Klaipėdos naftos terminalo, kai iš SGD terminalo uždirbtas 1,0 mln. eurų pelnas – pastarasis, lyginant su 2018 metų rezultatais, ženkliai sumažėjo – net 76,3 proc. Įmonės grynojo pelno pokytį daugiausiai lėmė 6,1 mln. eurų siekusi neigiama valiutos įtaka dėl nuo 2019 m. sausio 1 d. pasikeitusio Tarptautinės finansinės atskaitomybės 16-ojo standarto „Nuoma“. 2018 metais nuomos sąnaudos buvo apskaitomos bendrųjų pajamų ataskaitoje ir finansinės būklės ataskaitai įtakos nedarė. Įsigaliojus standarto pokyčiams, nuoma finansinės būklės ataskaitoje apskaitoma kaip turtas ir įsipareigojimai (teisė į nuomojamą turtą ir finansinės nuomos įsipareigojimai).

↓ **VĮ „Oro navigacija“** grynas pelnas per 2019 metus sumažėjo 26,9 proc. ir siekė 3,3 mln. eurų, kai 2018 metais jis sudarė 4,6 mln. eurų. Šiam rezultatui įtakos turėjo 6,2 proc. sumažėjusios pardavimo pajamos už oro navigacijos paslaugas, kurios sudarė 95 proc. bendrų Įmonės gautų pajamų sumos. Taip pat Įmonės grynajam pelnui neigiamą įtaką darė 0,4 proc. išaugusios sąnaudos, kurių 64 proc. sudarė darbo užmokesčio, socialinio draudimo ir kitų įšmokų darbuotojams sąnaudos (padidėjusios 4,6 proc.) dėl 2019 metais įgyvendintų Įmonės organizacinės struktūros pokyčių bei augusio darbuotojų skaičiaus.

↑ **AB Lietuvos pašto įmonių grupės** 2019 metų grynas pelnas augo 38,1 proc. ir siekė 5,1 mln. eurų, kai 2018 metų pabaigoje sudarė 3,7 mln. eurų. Tai lėmė padidėjusios pajamos iš pašto paslaugų, kurias sudaro informacijos ir daiktų siuntimo bei gavimo paslaugos. 2019 metais iš šio segmento uždirbta 69,3 mln. eurų pajamų ir jos sudarė 74,2 proc. visų pardavimo pajamų. Pagrindinė augimo priežastis – 7,9 mln. eurų arba 17,9 proc. augusios pajamos iš daiktų siuntimo paslaugos dėl 26,7 proc. išaugusio daiktų siuntimo kiekio. Informacijos siuntimo paslaugų pajamos padidėjo 1,9 proc. nepaisant 19,3 proc. sumažėjusio paslaugų pardavimo kiekio, kurį kompensavo tarifų padidėjimas – Ryšių reguliavimo tarnybos sprendimu nuo 2018 m. rugpjūčio 1 d. pakeistos 16-os pozicijų pagrindinių mažosios ir didžiosios korespondencijos siuntų kainos Lietuvoje. Kainos vidutiniškai padidėjo apie 0,10 euro.

↑ **VĮ Klaipėdos valstybinio jūrų uosto direkcija** 2019 metais uždirbo 36,7 mln. eurų grynojo pelno, t. y. 2,2 mln. eurų arba 6,2 proc. daugiau nei 2018 metais. Įmonės pagrindinės veiklos pajamos (uosto rinkliavos, uosto žemės nuoma, kitos paslaugos) 2019 metais siekė 63,9 mln. eurų, t. y. 0,3 proc. arba 0,2 mln. eurų daugiau nei 2018 metais, kitos veiklos ir finansinės veiklos pajamos 2019 metais siekė 0,2 mln. eurų. Didžiausią įtaką teigiamam finansiniam rezultatui turėjo ne tik pajamų bei sąnaudų pokyčiai, bet ir mokesstinės aplinkos pasikeitimas. Nuo 2017 metų priimti pelno mokesčio įstatymo pakeitimai nulėmė, kad 2017 metais Įmonės pelno mokeskis buvo neigiamas, t. y. grynąjį tų metų pelną padidino 6,6 mln. eurų, o 2018 metais jis siekė 3,7 mln. eurų ir nulėmė žymų grynojo pelno mažėjimą lyginant su 2017 metais. Tad, skaičiuojant pelno mokestį 2019 metais, buvo panaudotas visas sukauptas pelno mokesčio nuostolis, taip pat pelno mokesčio turtas dėl sukaupto mokesčio nuostolio sumažėjo iki 0. Likęs apmokestinamasis pelnas buvo sumažintas 100 proc. pagal Pelno mokesčio įstatymo 46-1 straipsnio lengvatą dėl vykdomų investicinių projektų į uosto infrastruktūrą ir programinę įrangą, kurių įsigijimo paskirtis – didinti Įmonės pajamas.

↑ **VĮ Registrų centro** 2019 metais grynas pelnas padidėjo 116,7 proc. ir siekė 4,7 mln. eurų, kai 2018 metais sudarė 2,2 mln. eurų. Augančius Įmonės rezultatus lėmė nežymus sąnaudų pokytis ir stabiliai augusios veiklos pajamos, bei teigiamas finansinės veiklos rezultatas. 2019 metais Įmonės pardavimo pajamos didėjo 9,3 proc. ir siekė 42,8 mln. eurų. Daugiausiai augo viešųjų paslaugų – pagrindinės Įmonės veiklos – pajamos, kurios sudarė apie 86-90 proc. visų pajamų. Pajamų augimui reikšmės turėjo suaktyvėjusi nekilnojamojo turto rinka – 2019 metų vasarą stebėti rekordiniai butų, žemės sklypų perleidimo sandorių skaičiai. Taip pat Įmonės pajamos augo ir dėl teisės aktų pasikeitimų – sudarant sandorius ar vykdant kitas teises veiklas, subjektams buvo nustatytas įpareigojimas kreiptis į atitinkamus registrus ir informacines sistemas bei gauti iš jų duomenis (patikrinti duomenų aktualumą). Ypač didelį indėlį pajamų imtyje turėjo gautos ir apskaitytos pajamos už neatlygintą duomenų teikimą (dalinis suteiktų neatlygintų paslaugų finansavimas).

↑ **AB „Lietuvos geležinkeliai“ įmonių grupės** grynas pelnas augo 6,0 proc. ir 2019 metų pabaigoje siekė 58,1 mln. eurų. Didžiausią įtaką augimui turėjo keleivių vežimo pajamų padidėjimas 4,3 proc., kurios sudarė 28,4 mln. eurų. Teigiamus pokyčius lėmė išaugusios keleivių pervežimo apimtys vietiniame ir tarptautiniame susisiekime. Geresnį įmonių grupės rezultatą taip pat lėmė pajamų iš kitų papildomų paslaugų 23,8 proc., arba 5,4 mln. eurų augimas. Šių pajamų padidėjimą lėmė augusi UAB Vilniaus lokomotyvų remonto depo išorės klientams teikiamų paslaugų ir uždirbamų pajamų dalis, išaugę metalo laužo pardavimai, vykdant investicinius geležinkelio remonto darbus bei keičiant kelio konstrukcijas ir kt. Kitos veiklos pajamos, kurios taip pat turėjo įtakos įmonių grupės grynojo pelno augimui, didėjo nuo 27,9 mln. eurų iki 31,9 mln. eurų, iš kurių 94,2 proc. arba 30,1 mln. eurų sudarė dotacija nuostoliams, patirtiems vežant keleivius vietinio susisiekimo maršrutais, kompensuoti.

↑ **VĮ Lietuvos oro uostai** 2019 metais uždirbo beveik 14,0 mln. eurų grynojo pelno, t. y. 54,5 proc. daugiau nei 2018 metais, kai Įmonės grynas pelnas siekė 9,1 mln. eurų. Daugiausiai tai lėmė augusios aviacinės ir neaviacinės pajamos bei panašiam lygį, kaip 2018 metais, išlikusios sąnaudos. Didžiausią – 90,9 proc. – dalį aviacinės pajamos sudarė rinkliavos: išvykstančio keleivio rinkliava (55 proc. aviacinių pajamų) ir orlaivių tupimo rinkliava (31 proc. aviacinių pajamų). Lyginant su 2018 rezultatais, 35 proc. išaugo surenkama orlaivių stovėjimo rinkliava dėl padidėjusio šių paslaugų poreikio bei augusių aviacinių rinkliavų dydžių. Pagrindinį pajamų iš neaviacinių paslaugų teikimo augimą sudarė keletą metų didėjantis nuomos surinkimas, kuris 2019 metais neaviacinės veiklos pajamų struktūroje sudarė 81,4 proc. 2019 metais už pastatų ir patalpų nuomą surinkta 45 proc. daugiau nei 2018 metais dėl augusių parkavimo aikštelių nuomos pajamų bei dėl pasirašytų naujų nuomos sutarčių, lėmusių pajamų, gaunamų tiek iš fiksuotos, tiek iš kintamos nuomos dalies, padidėjimą.

↑ **UAB „EPSO-G“ įmonių grupė** ataskaitiniais metais uždirbo 11,4 mln. eurų grynojo pelno, kai 2018 metais buvo patyrusi 47,7 mln. eurų nuostolį. Grupės pajamos per 2019 metus, lyginant su 2018 metų rezultatais, padidėjo 2,1 proc. ir siekė 251,0 mln. eurų. Pajamos už elektros energijos perdavimą, kurios sudarė 27,6 proc. visų 2019 metais Įmonių grupės uždirbtų pajamų, padidėjo 4,2 proc. ir siekė 69,3 mln. eurų. Šį augimą lėmė 6,0 proc. padidėjusi faktinės elektros energijos perdavimo kaina. Gamtinių dujų perdavimo pajamų, kurios 2019 metais siekė 45,5 mln. eurų ir sudarė 18,1 proc. visų Grupės pajamų padidėjimą lėmė 5,4 proc. išaugęs perduodamų dujų kiekis Lietuvoje bei daugiau nei dvigubai padidėjusios perdavimo apimtys Latvijos kryptimi. Dėl VERT nuo 2019 m. sausio 1 d. nustatyto 16,0 proc. didesnio sisteminių paslaugų tarifo, pajamos už sisteminę elektros energijos paslaugas išaugo 19,8 proc. ir siekė 70,8 mln. eurų.

↑ **UAB „Ignitis grupė“** 2019 metais uždirbo 58,9 mln. eurų grynojo pelno, t. y. 80,9 mln. eurų daugiau nei 2018 metais, kai Įmonė buvo patyrusi grynąjį nuostolį, siekusį beveik 22 mln. eurų. Praėjusio ataskaitinio laikotarpio fiksuotam nuostoliui daugiausiai įtakos turėjo 2018 metais pelno (nuostolių) ataskaitoje apskaitytas skirstomojo tinklo turto vertės sumažėjimas. Pažymėtina, kad grynas perkainavimo rezultatas buvo teigiamas (t. y. lėmė skirstomojo tinklo turto vertės padidėjimą 76 mln. eurų), tačiau teigiama dalis buvo apskaityta perkainavimo rezerve balanse. Didesnį grynąjį pelną 2019 metais taip pat lėmė 11,6 mln. eurų pajamų iš tinklo augimas (dėl didesnių skirstomojo tinklo naujų vartotojų prijungimų ir galios didinimų skaičiaus bei tęstinių skirstomųjų tinklų atnaujinimo investicijų), 8,7 mln. eurų lanksčiosios gamybos pajamų augimas, 8,6 mln. eurų geresni rezultatai iš kitų veiklų (daugiausiai dėl mažiau neigiamos EnePRO veiklos, kuri yra nutraukiama, rezultato (+8,2 mln. eurų)) ir kt.

↑ **Likusios VVĮ** 2019 metais uždirbo 0,6 mln. eurų daugiau grynojo pelno nei 2018 metais ir didino bendrą VVĮ portfelio grynąjį pelną 8,5 mln. eurų. Iš 40 įmonių, kurių pokyčiai nebuvo detaliau aprašyti, 32 Įmonės 2019 metus baigė pelningai, likusios 8 Įmonės patyrė nuostolį.



















Įmonių aprašymai



UAB „Ignitis grupė“	58
AB „Ignitis gamyba“	60
AB „Energijos skirstymo operatorius“	62
UAB „EPSO-G“ įmonių grupė	64
„Litgrid“ AB įmonių grupė	66
AB „Amber Grid“	68
AB „Klaipėdos nafta“	70
VĮ Ignalinos atominė elektrinė	72
AB „Lietuvos geležinkeliai“ įmonių grupė	74
AB Lietuvos pašto įmonių grupė	76
AB Lietuvos radijo ir televizijos centras	78
AB „Kelių priežiūra“	80
VĮ „Oro navigacija“	82
VĮ Klaipėdos valstybinio jūrų uosto direkcija	84
VĮ Lietuvos oro uostai	86
VĮ Valstybinių miškų urėdija	88
VĮ Registrų centras	90
VĮ „Regitra“	92

AB „Smiltynės perkėla“	94
VĮ Vidaus vandens kelių direkcija	95
UAB „Projektų ekspertizė“	96
VĮ Statybos produkcijos sertifikavimo centras	97
UAB „Būsto paskolų draudimas“	98
VĮ „Indėlių ir investicijų draudimas“	99
VĮ „Lietuvos prabavimo rūmai“	100
VĮ Turto bankas	101
UAB Viešųjų investicijų plėtros agentūra	102
VĮ „Mūsų amatai“	103
UAB „Lietuvos kinas“	104

VĮ „Lietuvos paminklai“	105
UAB „Lietuvos monetų kalykla“	106
VĮ Distantinių tyrimų ir geoinformatikos centras „Gis-centras“	107
AB „Detonas“	108
AB „Problematika“	109
UAB „Universiteto vaistinė“	110
AB Giraitės ginkluotės gamykla	111
UAB „Investicijų ir verslo garantijos“	112
UAB „Toksika“	113
UAB Lietuvos parodų ir kongresų centras „LITEXPO“	114
AB „Vilniaus metrologijos centras“	115
AB „Jonavos grūdai“	116
AB „Lietuvos veislininkystė“	117
AB „Kiaulių veislininkystė“	118
UAB „Lietuvos žirgynas“	119
UAB „Panevėžio veislininkystė“	120
UAB „Šilutės polderiai“	121
UAB „Šilutės veislininkystė“	122
UAB Dotnuvos eksperimentinis ūkis	123
UAB Žemės ūkio paskolų garantijų fondas	124
UAB „Pieno tyrimai“	125
VĮ Valstybės žemės fondas	126
VĮ Žemės ūkio informacijos ir kaimo verslo centras	127
UAB Mašinų bandymo stotis	128
Genetiniai išteklių	129
UAB „Vilniaus lokomotyvų remonto depas“	130
UAB „Geležinkelio tiesimo centras“	131
AB „LG CARGO“	132
UAB „LG Keleiviams“	133
UAB „Ignitis“	134
UAB „Ignitis renewables“	135
UAB „Ignitis grupės paslaugų centras“	136


Įmonė	Pardavimo pajamos		Koreguotas grynas pelnas		Dividendai/Pelno įmokos		Turtas		Nuosavas kapitalas	
	Tūkst. eurų	Dalis portfelyje (proc.)	Tūkst. eurų	Poveikis portfelio rezultatui (proc.)	Tūkst. eurų	Dalis portfelyje (proc.)	Tūkst. eurų	Dalis portfelyje (proc.)	Tūkst. eurų	Dalis portfelyje (proc.)
 UAB „Ignitis grupė“	↑ 1 090 627	42,1%	↓ 58 976	25,2%	↑ 28 000	22,9%	↑ 3 198 086	30,6%	↑ 1 348 620	23,9%
 UAB „Ignitis gamyba“	↑ 145 504	-	↑ 42 792	-	↑ 25 272*	-	↑ 678 112	-	↑ 410 053	-
 AB „Energijos skirstymo operatorius“	↓ 413 144	-	↑ 34 313	-	↑ 67 992*	-	↑ 1 706 606	-	↑ 663 917	-
 UAB „EPSO-G“ įmonių grupė	↑ 250 985	9,7%	↓ 11 403	4,9%	↑ 773	0,6%	↑ 719 546	6,7%	↑ 193 961	3,5%
 LITGRID AB įmonių grupė	↑ 194 274	-	↑ 4 610	-	↑ 4 085*	-	↑ 377 369	-	↑ 196 742	-
 AB „Amber-grid“	↑ 54 756	-	↑ 11 847	-	↓ 0*	-	↑ 254 861	-	↑ 137 863	-
 AB „Klaipėdos nafta“	↑ 104 363	4,0%	↓ 7 561	3,2%	↓ 5 747	4,7%	↑ 663 297	6,3%	↓ 190 649	3,4%
 VĮ Ignalinos atominė elektrinė	↑ 316	0,0%	↑ -1 042	-0,4%	0	0,0%	↓ 580 821	5,6%	↓ 20 380	0,4%
 AB „Lietuvos geležinkeliai“ įmonių grupė	↑ 473 541	18,3%	↑ 58 095	24,7%	↓ 38 000	31,1%	↑ 2 056 514	19,7%	↑ 1 167 131	20,8%
 AB Lietuvos pašto įmonių grupė	↑ 93 357	3,6%	↑ 5 082	2,2%	0	0,0%	↑ 99 160	0,9%	↑ 32 112	0,6%
 AB Lietuvos radijo ir televizijos centras	↑ 20 719	0,8%	↓ 659	0,3%	↓ 874	0,7%	↑ 40 784	0,4%	↓ 32 117	0,6%
 AB „Kelių priežiūra“	↑ 84 293	3,3%	↓ 353	0,2%	0	0,0%	↑ 129 016	1,2%	↑ 111 299	2,0%
 VĮ „Oro navigacija“	↓ 27 697	1,1%	↓ 3 349	1,4%	↑ 1 185	2,0%	↑ 69 488	0,7%	↓ 48 098	0,9%
 VĮ Klaipėdos valstybinio jūrų uosto direkcija	↑ 63 944	2,5%	↑ 36 691	15,6%	28 000	22,9%	↑ 614 022	5,9%	↑ 539 748	9,6%
 VĮ Lietuvos oro uostai	↑ 48 486	1,9%	↑ 13 988	6,0%	↓ 0	0,0%	↑ 197 297	1,9%	↑ 135 576	2,4%
 VĮ Valstybinių miškų urėdija	↓ 157 726	6,1%	↓ 26 424	11,3%	↓ 5 500	4,5%	↓ 1 364 549	13,1%	↓ 1 334 340	23,7%
 VĮ Registru centras	↑ 42 723	1,6%	↑ 4 696	2,0%	↑ 2 807	2,3%	↑ 36 577	0,3%	↑ 22 270	0,4%
 VĮ „Regitra“	↑ 27 493	1,1%	↑ 4 585	2,0%	↑ 7 200	0,1%	↑ 28 581	0,3%	↑ 21 559	0,4%

*Pateikiama bendra paskirtų išmokėti dividendų suma

↑ Rodyklė vaizduoja teigiamą pokytį;

↓ Rodyklė vaizduoja neigiamą pokytį;

Lentelėje pateiktųjų duomenų pokyčiai yra vertinami atsižvelgiant į praėjusio ataskaitinio laikotarpio pabaigoje fiksuotus rezultatus, t. y. 2019 metų gruodžio 31 d. duomenys yra lyginami su 2018 metų gruodžio 31 d. duomenimis.

Įmonė	Darbuotojai		Kolegialių valdymo ir priežiūros organų struktūra						ROE (proc.)
	Vnt.	Dalis Portfelyje (proc.)	Valdyboje		Dalis įmonėje (proc.)	Stebėtojų taryboje		Dalis įmonėje (proc.)	
			Nepriklausomi	Iš viso		Nepriklausomi	Iš viso		
 UAB „Ignitis grupė“	↑ 3 859	11,9%	0	5	0,0%	3	5	60,0%	↑ 4,4%
 UAB „Ignitis gamyba“	↓ 356	-	0	3	0,0%	1	3	33,3%	↑ 10,7%
 AB „Energijos skirstymo operatorius“	↓ 2 374	-	0	5	0,0%	2	5	40,0%	↑ 5,3%
 UAB „EPSO-G“ įmonių grupė	↓ 993	3,1%	3	5	60,0%	-	-	-	↑ 6,0%
 LITGRID AB įmonių grupė	↓ 290	-	2	5	40,0%	-	-	-	↑ 2,4%
 AB „Amber-grid“	↓ 329	-	2	4	50,0%	-	-	-	↑ 8,8%
 AB „Klaipėdos nafta“	↓ 365	1,1%	3	5	60,0%	2	3	66,7%	↓ 3,9%
 VĮ Ignalinos atominė elektrinė	↓ 1 837	5,7%	2	4	50,0%	-	-	-	↑ -5,0%
 AB „Lietuvos geležinkeliai“ įmonių grupė	↓ 9 340	28,8%	4	6	66,7%	-	-	-	↑ 5,0%
 AB Lietuvos pašto įmonių grupė	↓ 4 753	14,7%	3	5	60,0%	-	-	-	↑ 17,2%
 AB Lietuvos radijo ir televizijos centras	↓ 303	0,9%	1	3	33,3%	-	-	-	↓ 2,0%
 AB „Kelių priežiūra“	↓ 2 380	7,3%	4	4	100,0%	-	-	-	↓ 0,3%
 VĮ „Oro navigacija“	↑ 291	0,9%	3	5	60,0%	-	-	-	↓ 6,9%
 VĮ Klaipėdos valstybinio jūrų uosto direkcija	241	0,7%	3	5	60,0%	-	-	-	↑ 6,9%
 VĮ Lietuvos oro uostai	↑ 662	2,0%	3	4	75,0%	-	-	-	↑ 10,7%
 VĮ Valstybinių miškų urėdija	↓ 2 814	8,7%	4	7	57,1%	-	-	-	↓ 2,0%
 VĮ Registru centras	↓ 1 480	4,6%	3	5	60,0%	-	-	-	↑ 22,3%
 VĮ „Regitra“	↓ 535	1,7%	3	8	42,9%	-	-	-	↑ 22,0%

UAB „Ignitis grupė“

www.ignitisgrupe.lt

Elektros ir šilumos energijos gamyba, tiekimas, elektros energijos importas bei eksportas, skirstymas ir prekyba ir gamtinių dujų tiekimas bei skirstymas, taip pat elektros energetikos ūkio aptarnavimas ir plėtra

Grupę sudaro „Ignitis gamyba“, AB (valdoma akcijų dalis – 96,82 proc.), AB „Energijos skirstymo operatorius“ (94,98 proc.), NT Valdos, UAB (100 proc.), UAB „Energetikos paslaugų ir rangos organizacija“ (100 proc.), Tuuleenergla OU (100 proc.), „Ignitis“ UAB (100 proc.), UAB Elektroninių mokėjimų agentūra (100 proc.), UAB Verslo aptarnavimo centras (98,4 proc.), UAB Vilniaus kogeneracinė jėgainė (100 proc.), UAB Duomenų logistikos centras (79,64 proc.), Ignitis paramos fondas (100 proc.), UAB Kauno kogeneracinė jėgainė (51 proc.), per „Ignitis“ UAB - Ignitis Eesti OU (100 proc.), Ignitis Latvija SIA (100 proc.), Ignitis Polska S.p. z o.o (100 proc.), UAB „Ignitis grupės paslaugų centras“ (100 proc.), UAB „Transporto valdymas“ (100 proc.), UAB „Gamybos optimizavimas“ (100 proc.), UAB „Ignitis renewables“ (100 proc.), per UAB „Ignitis renewables“ - Pomerania Inwall Sp. z o. o. (100 proc.), UAB EURAKRAS (100 proc.), UAB Vėjo vatas (100 proc.), UAB Vėjo gūsis (100 proc.), UAB „VVP Investment“ (100 proc.).

SVARBIAUSI ĮVYKIAI:

• **Gegužės 28 d.** įsteigta grupės įmonė „Ignitis renewables“ įsigijo 100 proc. „Pomerania“ akcijų;

• **Rugpjūčio 5 d.** Grupė ir kitos grupės įmonės pakeitė pavadinimus bei prekęs ženklus. „Lietuvos energija“ pavadinimas pakeistas į „Ignitis grupė“, „Lietuvos energijos tiekimas“ į „Ignitis“, „Lietuvos energijos gamyba“ tapo „Ignitis gamyba“, o „Lietuvos energija renewables“ – „Ignitis renewables“;

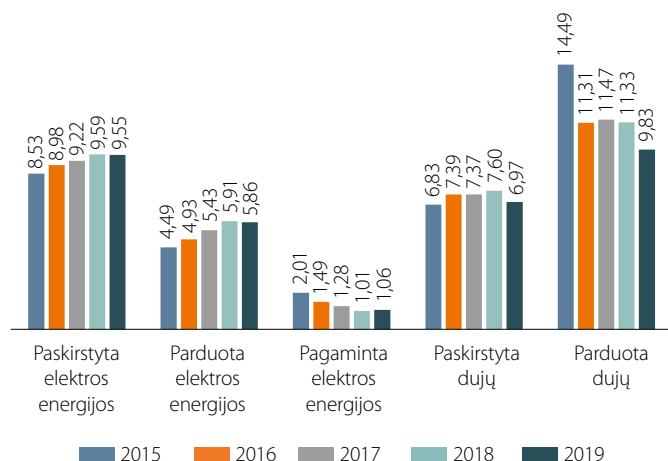
• **Lapkričio 11 d.** buvo gautas Lietuvos Respublikos Finansų ministerijos pritarimas inicijuoti dukterinių įmonių AB „Ignitis gamyba“ ir AB „Energijos skirstymo operatorius“ akcijų išbraukimo iš prekybos reguliuojamoje rinkoje procesą;

• **Gruodžio mėn.** Grupė prisijungė prie Jungtinių Tautų ir kitų tarptautinių organizacijų iniciatyvos „Business Ambition for 1,5°C“, kuria įsipareigojo iki 2050 metų sumažinti iki nulio grynąjį išmetamų anglies dvideginio dujų (CO₂) kiekį.

Igyvendindama lūkesčių rašte keliamą lūkestį siekti nuoseklaus tinklo patikimumo rodiklį – elektros ir dujų SAIDI (Vidutinė neplanuotų elektros energijos arba dujų persiuntimo nutraukimų trukmė) ir SAIFI (Neplanuotų nutraukimų dažnis tenkantis vienam vartotojui) – gerinimo, Grupės elektros SAIDI rodiklis padidėjo nuo 81,37 min. 2018 metais iki 91,79 min. 2019 metais. SAIFI rodiklis didėjo nuo 1,14 karto iki 1,31 karto. Dujų skirstymo SAIDI rodiklis įtaka ženkliai išaugo ir siekė 1,25 min. (2018 metais – 0,61 min.), SAIFI rodiklis sudarė apie 0,008 vnt., kai 2018 metais apie 0,006 vnt. Pagrindinės elektros ir dujų tiekimo kokybės rodiklių pablogėjimą lėmusios priežastys yra dėl trečiųjų šalių pažeidimų tinkle ir nepalankių oro sąlygų, šie pažeidimai lėmė vidutinės įtampos oro linijų ir dujotiekių gedimus.

Paskirstytas elektros energijos kiekis 2019 metais sumažėjo 0,4 proc. ir sudarė 9,55 TWh. Elektros energijos paskirstymas nepriklausomų tiekėjų vartotojams augo 0,9 proc. ir sudarė 6,22 TWh, visuomeninio ir garantinio tiekimo kiekiai sumažėjo 2,8 proc. ir siekė 3,33 TWh. **Elektros energijos gamybos dalis iš atsinaujinančių energijos išteklių 2019 metais sudarė 97,7 proc. visos Grupės elektros energijos gamybos.** Estijoje ir Lietuvoje veikiančiuose vėjo elektrinių parkuose buvo pagaminta 0,23 TWh elektros energijos – tai yra 81,4 proc. daugiau nei 2018 metais. Grupės įmonių paskirstytas dujų kiekis 2019 metais sumažėjo 8,4 proc. ir siekė 6,97 TWh, taip pat 13,2 proc. nukrito ir parduoto dujų kiekio apimtys – atskaitiniu laikotarpiu buvo parduota 9,83 TWh. Šiam pokyčiui didžiausią įtaką turėjo įstatyminės bazės pasikeitimai.

Paslaugų teikimo apimtys, TWh



Generalinis direktorius
Darius Maikštėnas

Stebėtojų tarybos pirmininkas
Darius Daubaras

- ↑ 2019 metais pardavimo pajamos augo 1,9 proc.
- ↑ Bendrasis pelnas augo 29,4 proc.
- ↑ Paskirti dividendai padidėjo 115,4 proc. ir siekė 28,0 mln. eurų.

PELNO (NUOSTOLIŲ) ATASKAITA (TŪKST. EURŲ)	2018 METAI	2019 METAI	POKYTIS
Pardavimo pajamos	1 070 060	1 090 627	+1,9%
Pardavimo savikaina	795 007	734 656	-7,6%
Bendrasis pelnas (nuostoliai)	275 053	355 971	+29,4%
Pardavimo sąnaudos	295 446	273 178	-7,5%
Bendrosios ir administracinės sąnaudos	0	0	-
Kitos veiklos rezultatai	0	0	-
Finansinė ir investicinė veikla	-13 851	-16 640	-20,1%
Pelnas (nuostoliai) prieš apmokestinimą	-34 244	66 153	-
Pelno mokestis	-12 273	7 177	-
Grynasis pelnas (nuostoliai)	-21 971	58 976	-
Koreguotas grynasis pelnas (nuostoliai)	469	2 311	+392,8%
BALANSAS (TŪKST. EURŲ)	2018-12-31	2019-12-31	POKYTIS
Ilgalaikis turtas	2 411 007	2 770 560	+14,9%
Trumpalaikis turtas ¹	442 884	427 526	-3,5%
P pinigai ir pinigų ekvivalentai	127 835	131 837	+3,1%
Ateinančių laikotarpių sąnaudos ir sukauptos pajamos	0	0	-
Turto iš viso	2 853 891	3 198 086	+12,1%
Nuosavas kapitalas	1 302 522	1 348 620	+3,5%
Dotacijos, subsidijos	208 874	267 949	+28,3%
Atidėjiniai	40 913	55 382	+35,4%
Mokėtinos sumos ir kiti įsipareigojimai²	1 156 022	1 364 476	+18,0%
Po vieno metų mokėtinos sumos ir kiti ilgalaikiai įsipareigojimai	788 040	895 038	+13,6%
Finansiniai įsipareigojimai	735 410	821 929	+11,8%
Per vienus metus mokėtinos sumos ir kiti trumpalaikiai įsipareigojimai	367 982	469 438	+27,6%
Finansiniai įsipareigojimai	109 546	234 191	+113,8%
Sukauptos sąnaudos ir ateinančių laikotarpių pajamos	145 560	161 659	+11,1%
Nuosavo kapitalo ir įsipareigojimų iš viso	2 853 891	3 198 086	+12,1%
RODIKLIAI	2018-12-31	2019-12-31	POKYTIS
ROA	-0,3%	1,9%	+2,8 p. p.
ROE	-1,7%	4,4%	+6,1 p. p.
D/E	64,9%	78,3%	+13,4 p. p.
EBITDA	67 270	192 682	+186,4%
EBITDA marža	6,3%	17,7%	+11,4 p. p.
Grynojo pelno marža	-2,1%	5,4%	+7,5 p. p.
GRAŽA AKCININKAMS (TŪKST. EURŲ)	2018 METAI	2019 METAI	POKYTIS
Paskirti dividendai (valstybės dalis)	13 000	28 000	+115,4%
INFORMACIJA APIE DARBUOTOJUS	2018-12-31	2019-12-31	POKYTIS
Darbuotojų skaičius	3 836	3 859	+0,6%
Vadovaujančių darbuotojų skaičius	54	54	0,0%
Vidutinis vieno vadovaujančio darbuotojo mėnesio atlyginimas (bruto, eurai)	6 179	6 871	+11,2%
AKCININKAI			
Valstybei priklausanti dalis			100%
VALSTYBEI ATSTOVAUJANTI INSTITUCIJA			
Lietuvos Respublikos finansų ministerija			
VADOVYBĖ (2020-07-01)			
Generalinis direktorius			Darius Maikštėnas
Valdybos pirmininkas			Darius Maikštėnas
Valdybos nariai			Živilė Skibarkienė Darius Kašauskas Vidmantas Salietis Dominykas Tučkus Darius Daubaras*
Stebėtojų tarybos pirmininkas			Aušra Vičkauskienė
Stebėtojų taryba			Andrius Pranckevičius* Daiva Kamarauskienė Daiva Lubinskaitė-Trainauskienė*

* Nepriklausomas narys (-ė)

1- | trumpalaikį turtą yra įskaičiuota ilgalaikio turto, skirto parduoti vertė: 2018 metais – 65 706 tūkst. eurų, 2019 metais – 40 643 tūkst. eurų.

2- | per vienerius metus mokėtinų sumų trumpalaikį įsipareigojimų vertę įskaičiuoti įsipareigojimai, susiję su ilgalaikiu turtu, skirtu parduoti: 2018 metais 2 986 tūkst. eurų, 2019 metais – 5 322 tūkst. eurų.

Pagrindiniai Grupės pajamų šaltiniai: pajamų segmente Sprendimai klientams, į kurį įeina prekybos dujomis ir prekybos elektra segmentai, 2019 metais uždirbta 502,9 mln. eurų, o bendroje Grupės pajamų struktūroje sudarė 46,1 proc. visų pajamų. Pajamos iš tinklų segmento sudarė 37,9 proc. ir siekė 413,8 mln. eurų, žaliosios gamybos segmento sudarė 7,6 proc. pajamų. **Grupės pajamos užsienyje reikšmingai augo daugiau nei 25,0 proc.** Lyginant su 2018 metų rezultatais, **Grupės pardavimo pajamos augo 1,9 proc. ir sudarė 1 090,6 mln. eurų.** Pagrindinės priežastys, lėmusios augimą:

- 21,1 mln. eurų didesnės skirstymo ir 13,4 mln. eurų didesnės persiuntimo pajamos dėl išaugusių tarifų;
- Didesnės lanksčiosios gamybos segmento pajamos, augusios 11,7 mln. eurų. Labiausiai šios pajamos padidėjo dėl 9,3 mln. eurų kompensacijos, gautos iš Lietuvos Respublikos finansų ministerijos dėl Alstom Power Ltd galimai padarytos žalos, vykdančios Lietuvos elektrinės projektą 2005–2009 metais;
- Žaliosios gamybos segmento 4,9 mln. eurų didesnės pajamos dėl išaugusio vėjo elektrinių parkų portfelio bei palankių vėjų sąlygų.

UAB „Ignitis grupė“ įmonių grupės pajamų struktūra



Šaltinis: UAB „Ignitis grupė“ 2019 metų metinis pranešimas

Grupės investicijos 2019 metais augo 6,1 proc. ir sudarė 455,7 mln. eurų (2018 metais – 429,3 mln. eurų). Ataskaitiniu laikotarpiu didžiausios investicijos, siekė 256,5 mln. eurų arba 56,3 proc. visų investicijų, kurios buvo skirtos Žaliosios gamybos segmentui. Pastarajam skiriamų investicijų augimą lėmė didesnės investicijos į Vilniaus ir Kauno kogeneracines jėgaines nuo 113,4 mln. eurų 2018 metais iki 205,6 mln. eurų 2019 metais. Be to, Grupė 2019 metais įsigijo 100 proc. įmonės „Pomerania“ akcijų paketo, kuri vysto 94 MW vėjo parko projektą Lenkijoje. Tinklų segmento investicijoms skirta suma siekė 181,4 mln. eurų arba 38,8 proc. visų investicijų ir ataskaitiniu laikotarpiu daugiausia lėmė mažesnės investicijos į elektros skirstomojo tinklo atnaujinimą.

Nepaisant sumažėjusių Grupės pardavimo pajamų, EBITDA augimas siekė 186,4 proc. iki 192,7 mln. eurų. Tam didžiausios įtakos turėjo:

- Didesnis skirstomojo tinklo naujų vartotojų prijungimas, galios didinimų skaičius ir tęstinės skirstomųjų tinklų atnaujinimo investicijos;
- Geresnis Žaliosios gamybos rezultatas, kurį nulėmė 2018 metų pabaigoje išaugusio vėjo jėgainių portfelio efektas ir geresnis Kruonio HAE rezultatas daugiausia nulėmtas efektyvaus elektros rinkos kainų svyravimų išnaudojimo;
- Lanksčiosios gamybos augimo kilimas, sąlygotas geresnio Elektrėnų komplekso 7 bloko rezultato bei pelnas iš mazuto atsargų perdirbimo.

Grupės grynasis rezultatas 2019 metais buvo teigiamas ir siekė 59,0 mln. eurų, kai 2018 metais grynasis nuostolis sudarė beveik -22 mln. eurų. Tai sąlygojo 2018 metais apskaitytas skirstomojo tinklo turto vertės sumažėjimas, apskaitytas pelno (nuostolių) ataskaitoje. Pastebėtina, kad grynasis perkainavimo rezultatas buvo teigiamas (t. y. lėmė skirsto-

mojo tinklo turto vertės padidėjimą 76 mln. eurų), tačiau teigiama dalis buvo apskaityta perkainavimo rezerve balanse. Taip pat geresnį grynojo pelno rezultatą 2019 metais lyginant su 2018 metais lėmė skirtumai tarp reguliuotojo prognozuotos ir į visuomeninio tiekimo tarifą įtrauktos elektros energijos kainos ir faktinės rinkos kainos, ko pasekoje 2018 m. išaugo Grupės savikaina.

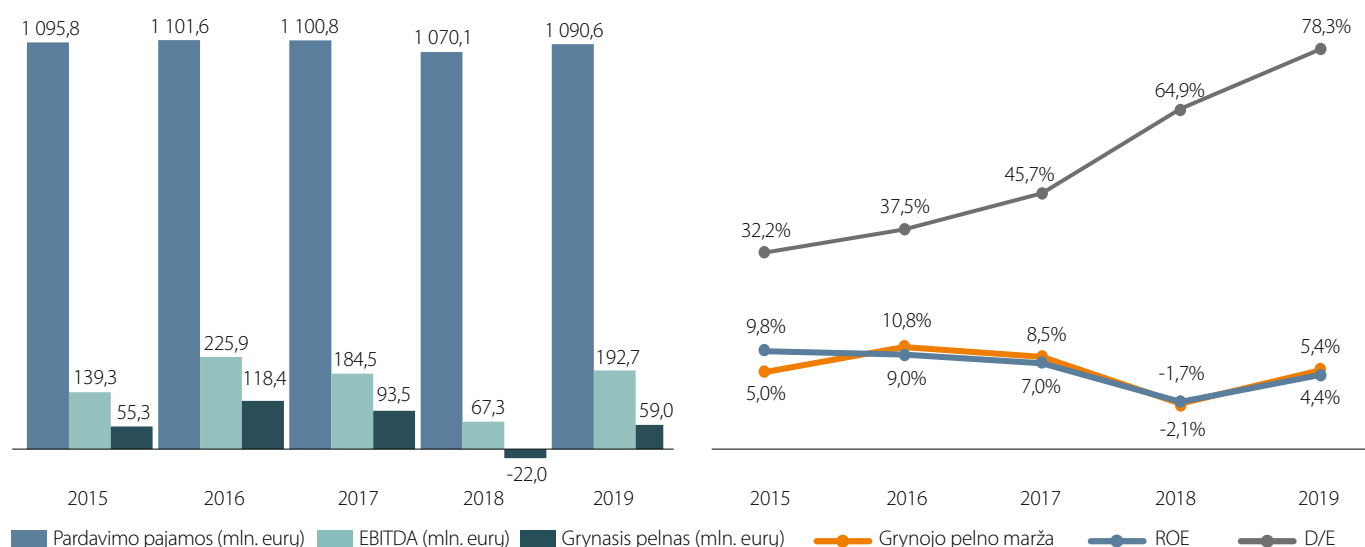
Augęs Grupės grynasis rezultatas lėmė ir grynojo pelno maržos bei nuosavo kapitalo grąžos kilimą. **Grynojo pelno marža kilo nuo -2,1 proc. iki 5,4 proc., nuosavo kapitalo grąža augo taip pat gana ženkliai – 6,1 procentinio punkto.**

Per 2019 metus reikšmingai išaugo Grupės finansinių įsipareigojimų ir nuosavo kapitalo santykis (D/E rodiklis), kuris siekė 81,4 proc. Nuo 2015 metų šis rodiklis nuolat augo – labiausiai dėl vykdomų investicijų.

2019 metais gegužės mėn. tarptautinė kredito reitingų agentūra „Standard & Poor's“ suteikė UAB „Ignitis grupė“ BBB+ kredito reitingą, nepaisant to, kad kredito reitingo perspektyva pakoreguota iš stabilios į neigiamą.

2019 metais gautų dotacijų suma augo 28,3 proc. ir siekė 267,9 mln. eurų, kurių 49,6 proc. sudarė atnaujinimo, gamtosauginių ir saugumo normų gerinimo projektai. Dotacijos, susijusios su turto ir kitais Grupės vykdomais projektais, augo 97,0 proc. ir siekė 127,5 mln. eurų. Minėtam pokyčiui reikšmingos įtakos turėjo Vilniaus kogeneracinės jėgainės projektas, kuriame panaudota 59,1 mln. eurų. Aplinkos taršos leidimų dotacijos, sudariusios 7,6 mln. eurų, didėjo daugiau nei 2 kartus.

Ataskaitiniu laikotarpiu ženkliai išaugo Grupės grąža valstybei – už 2019 metais pasiektus rezultatus akcininko sprendimu paskirti dividendai siekė 28,0 mln. eurų (už 2018 metus paskirta 13,0 mln. eurų suma).



AB „Ignitis gamyba“

www.ignitisgamyba.lt



Elektros energijos bei šilumos energijos gamyba bei prekybos elektros energija veikla

Įmonė valdo Kombinuoto ciklo bloką bei rezervinę elektrinę Elektrėnų komplekse, Kauno A. Brazausko hidroelektrinę, Kruonio hidroakumuliacinę elektrinę ir Vilniaus trečiąją termofikacinę elektrinę.

SVARBIAUSI ĮVYKIAI:

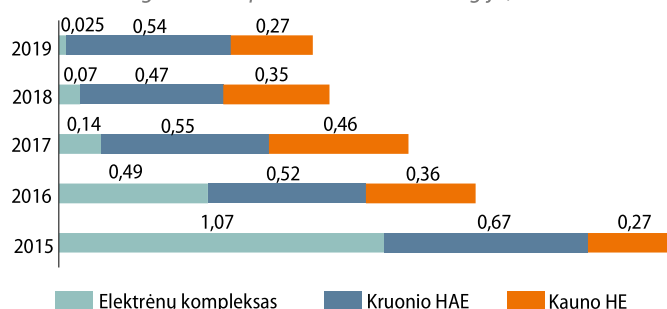
• **Balandžio 24 d.** UAB „Ignitis grupė“ pranešė apie įmonių Grupės prekęs ženklų ir pavadinimų keitimą: iš „Lietuvos energijos gamyba“, AB, Įmonės pavadinimas keitėsi į AB „Ignitis gamyba“;

• **Gruodžio mėn.** Įmonė ir AB „Litgrid“ pasirašė sutartis, kuriomis įsipareigoja teikti paslaugas iš Antrinio ir Tretinio rezervo bei izoliuotos elektros energijos sistemos;

• Įmonė pradėjo teikti saulės elektrinių montavimo paslaugas bei įgyvendinti didelių saulės parkų projektus nutolusiems gaminiams gamintiems varotojams.


Įmonė turi neribotos galiojimo trukmės leidimus gaminti elektros energiją. Nuo 2015 metų iki 2019 metų pastebima elektrinių gamybos apimtį mažėjimo tendencija – nuo 2015 metų gamyba sumažėjo daugiau nei per pusę, t. y. 58,5 proc. 2019 metais Įmonės valdomų elektrinių gamybos apimtys mažėjo Kauno A. Brazausko hidroelektrinėje ir Elektrėnų komplekse – iš viso Įmonės valdomose elektrinėse atskaitiniu laikotarpiu buvo pagaminta ir parduota 0,832 TWh elektros energijos, t. y. 5,8 proc. mažiau nei 2018 metais, kai šis kiekis siekė 0,883 TWh.

Pagaminta ir parduota elektros energija, TWh



Kauno HE 2019 metais perdavė ir pagamino beveik 23,0 proc. mažiau elektros energijos nei 2018 metais, atitinkamai 0,27 TWh ir 0,35 TWh. Kaip ir praeitu atskaitiniu laikotarpiu, elektros gamybos mažėjimo priežastys siejamos su nepalankiomis oro sąlygomis. **Kruonio HAE** gamyba atskaitiniu laikotarpiu augo apie 14,0 proc. ir siekė 0,54 TWh. Šis augimas lėmė efektyviai išnaudoti biržoje susidarę dienos ir naktinės elektros kainų skirtumai. Gamybos padidėjimą taip pat lėmė Estijos vietinės gamybos mažėjimas. Iš antrinės galios rezervo pagaminta ir parduota nežymiai mažiau, t. y. 0,014 TWh elektros energijos, kai 2018 metais – 0,015 TWh. Efektyviausias **Elektrėnų kompleksas** įrenginys – kombinuoto ciklo blokas – 2019 metais, kaip ir ankstesniu laikotarpiu, teikė tretinio aktyviosios galios rezervo paslaugą 260 MW apimtį. Per 2019 metus Įmonė pardavė apie 2,29 TWh tretinio galios rezervo, nežymiai daugiau nei 2018 metais – 2,28 TWh, tačiau mažiau nei 2017 metais – 4,24 TWh.

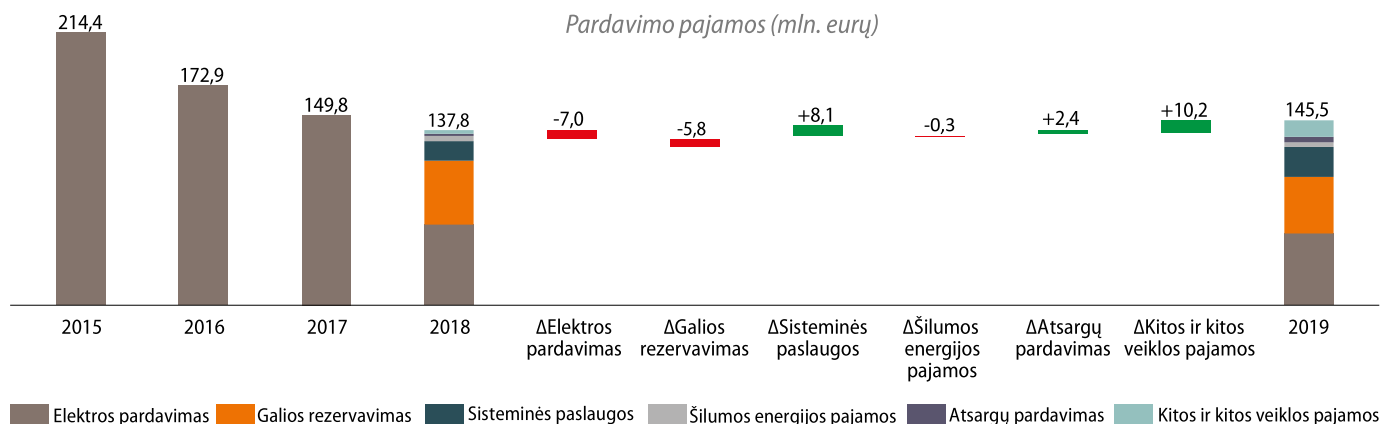
Augustos veiklos apimtys atspindi ir nuosaikiai augusiose pardavimo pajamų apimtyse, kurios siekdamos 145,5 mln. eurų, lyginant su 2018 metų rezultatais, padidėjo 5,6 proc. Pagrindinę pajamų dalį atskaitiniu laikotarpiu sudarė elektros energijos prekybos ir galios rezervavimo paslaugų pajamos, balansavimo ir reguliavimo elektros energijos, taip pat šilumos energijos pardavimo pajamos. Pajamų pagal sutartis su klientais augimą labiausiai lėmė itin išaugę mazuto ir metalo laužo pardavimai, kurie lyginant su 2018 metais, buvo beveik 89,0 proc. didesni ir sudarė 6,2 mln. eurų. Kitos pajamos išaugo nuo 1,3 mln. eurų iki 10,5 mln. eurų, gavus 9,3 mln. eurų kompensaciją dėl Alstom Power Ltd galimai padarytos žalos 2005–2009 metais. Įmonės 2019 metais reguliuojamos veiklos pajamos, t. y. elektros energijos ir šilumos energijos gamyba Elektrėnų komplekse bei Elektrėnų komplekso ir Kruonio HAE teikiamos galios rezervavimo paslaugos sudarė 49,4 proc. visų Įmonės pajamų, kai 2018 metais – 52,9 proc., o 2017 metais – 65,0 proc.

Generalinis direktorius
Rimgaudas KalvaitisStebėtojų tarybos
pirmininkas
Dominykas Tučkus

- ↑ Pardavimo pajamos augo 5,6 proc. ir siekė 145,5 mln. eurų.
- ↑ Grynas pelnas augo iki 42,8 mln. eurų.
- ↑ Paskirti dividendai padidėjo 6,2 proc. ir siekė 25,3 mln. eurų.

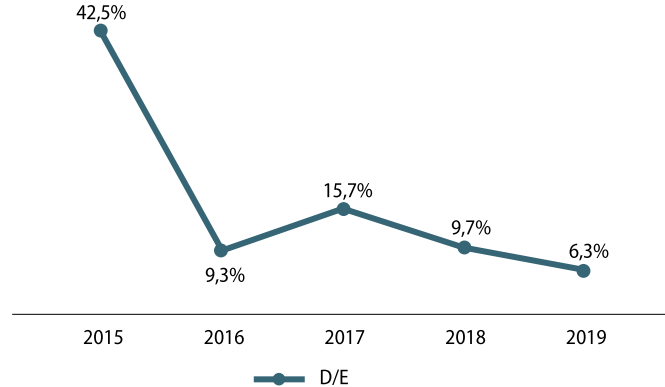
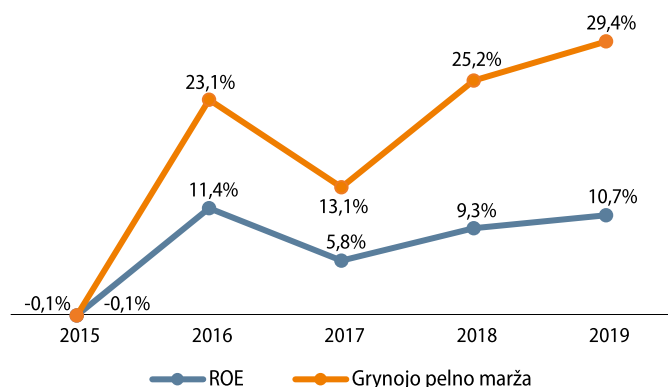
PELNO (NUOSTOLIŲ) ATASKAITA (TŪKST. EURŲ)	2018 METAI	2019 METAI	POKYTIS
Pardavimo pajamos	137 821	145 504	+5,6%
Pardavimo savikaina	61 894	53 511	-13,5%
Bendrasis pelnas (nuostoliai)	75 927	91 993	+21,2%
Pardavimo sąnaudos	32 273	41 283	+27,9%
Bendrosios ir administracinės sąnaudos	0	0	-
Kitos veiklos rezultatai	0	0	-
Finansinė ir investicinė veikla	-1 277	-60	+95,3%
Pelnas (nuostoliai) prieš apmokestinimą	42 377	50 650	+19,5%
Pelno mokestis	7 713	7 858	+1,9%
Grynasis pelnas (nuostoliai)	34 664	42 792	+23,4%
BALANSAS (TŪKST. EURŲ)	2018-12-31	2019-12-31	POKYTIS
Ilgalaikis turtas	535 987	519 691	-3,0%
Trumpalaikis turtas	120 727	158 421	+31,2%
Pinigai ir pinigų ekvivalentai	47 885	58 501	+22,2%
Ateinančių laikotarpių sąnaudos ir sukauptos pajamos	0	0	-
Turto iš viso	656 714	678 112	+3,3%
Nuosavas kapitalas	391 812	410 053	+4,7%
Dotacijos, subsidijos	171 039	166 722	-2,5%
Atidėjimai	10 620	16 890	+59,0%
Mokėtinos sumos ir kiti įsipareigojimai	83 243	84 447	+1,4%
Po vieno metų mokėtinos sumos ir kiti ilgalaikiai įsipareigojimai	58 860	52 250	-11,2%
Finansiniai įsipareigojimai	33 619	21 317	-36,6%
Per vienus metus mokėtinos sumos ir kiti trumpalaikiai įsipareigojimai	24 383	32 195	+32,0%
Finansiniai įsipareigojimai	4 417	4 417	0,0%
Sukauptos sąnaudos ir ateinančių laikotarpių pajamos	0	0	-
Nuosavo kapitalo ir įsipareigojimų iš viso	656 714	678 112	+3,3%
RODIKLIAI	2018-12-31	2019-12-31	POKYTIS
ROA	5,4%	6,4%	+1,0 p. p.
ROE	9,3%	10,7%	+1,4 p. p.
D/E	9,7%	6,3%	-3,4 p. p.
EBITDA	62 688	68 945	+10,0%
EBITDA marža	45,5%	47,4%	+1,9 p. p.
Grynojo pelno marža	25,2%	29,4%	+4,3 p. p.
GRĄŽA AKCININKAMS (TŪKST. EURŲ)	2018 METAI	2019 METAI	POKYTIS
Paskirti dividendai	23 795	25 272	+6,2%
INFORMACIJA APIE DARBUOTOJUS	2018-12-31	2019-12-31	POKYTIS
Darbuotojų skaičius	372	356	-4,3%
Vadovaujančių darbuotojų skaičius	4	4	0,0%
Vidutinis vieno vadovaujančio darbuotojo mėnesio atlyginimas (bruto, eurai)	4 977	6 711	+34,8%
AKCININKAI			
UAB „Ignitis grupė“ (netiesiogiai valstybei priklausanti dalis)			96,8%
Kiti akcininkai			3,2%
VADOVYBĖ (2020-07-01)			
Generalinis direktorius			Rimgaudas Kalvaitis
Valdybos pirmininkas			Rimgaudas Kalvaitis
Valdybos nariai			Darius Kucinas Mindaugas Kvekšas Dominykas Tučkus Živilė Skibarkienė Edvardas Jatautas*

*Nepriklausomas narys (-ė)



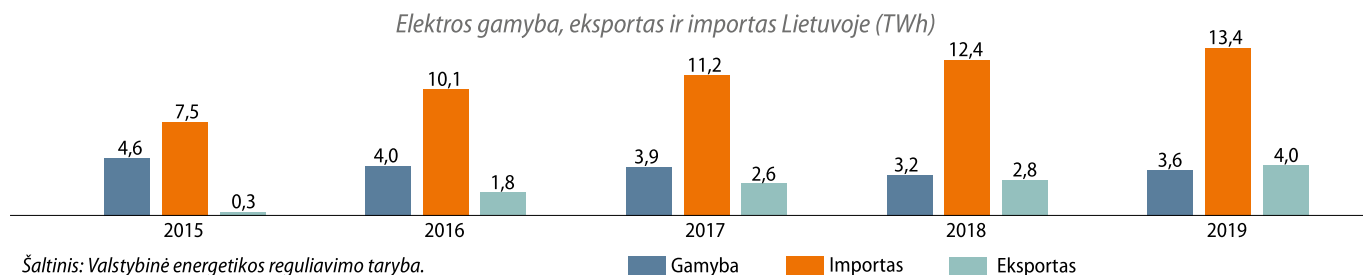
2019 metais Įmonės sąnaudų struktūra beveik nekito, ataskaitiniu laikotarpiu Įmonė patyrė 94,8 mln. eurų sąnaudų, kurios lyginant su 2018 metais patirtomis sąnaudomis, padidėjo tik 0,7 proc. Didžiąją dalį, t. y. 56,7 proc., sudarė elektros energijos ir susijusių paslaugų pirkimo bei kuro elektros energijos gamybai įsigijimo sąnaudos. 2018 metais šios sąnaudos sudarė 59,0 proc. visų sąnaudų arba 61,9 mln. eurų. Nusidėvėjimo ir amortizacijos sąnaudos ataskaitiniu laikotarpiu nuosaikiai mažėjo nuo 19,0 mln. eurų iki 18,2 mln. eurų. Veiklos palaikymo sąnaudos sumažėjo nežymiai ir siekė 21,0 mln. eurų.

Sąnaudų padidėjimą viršijęs pardavimo pajamų prieaugis 2019 metais nulėmė Įmonės EBITDA augimą 10,0 proc. Taip pat, lyginant su praėjusiu ataskaitiniu laikotarpiu, buvo uždirbta 23,4 proc. daugiau grynojo pelno, kuris siekė 42,8 mln. eurų. Minėtos priežastys paveikė ir kitų pelningumo rodiklių augimą: grynojo pelno marža padidėjo 4,3 procentinio punkto ir sudarė 29,4 proc., nuosaikiai augo EBITDA pelningumo rodiklis – 1,9 procentinio punkto. Atitinkamai didėjo ir grąžos rodikliai – nuosavo kapitalo grąža, augusi 1,4 procentinio punkto, pasiekė 10,7 proc. ribą.



2019 metų laikotarpiu Įmonės nuosavas kapitalas didėjo 4,7 proc. Per tą patį laikotarpį daugiau nei trečdaliu sumažėjus Įmonės turimiems ilgalaikiams finansiniams įsipareigojimams, finansinės priklausomybės rodiklis sumažėjo 3,4 procentinio punkto, nuo 9,7 proc. iki 6,3 proc. Nuo 2015 metų pastebimas šio rodiklio reikšmingas pokytis,

mažinantis Įmonės priklausomybę nuo skolintų lėšų dėl išmokėtų kreditavimo sutarčių. Įmonės investicijos į ilgalaikį materialųjį ir nematerialųjį turtą 2019 metais ženkliai mažėjo ir sudarė 0,8 mln. eurų. Prieš metus investuota šešis kartus daugiau – didžioji dalis 2018 metų investicijų buvo skirta kapitaliniam Kruonio HAE 2-ojo agregato remontui.



Įmonės indėlis į bendrą Lietuvoje pagamintos elektros energijos kiekį 2019 metais sudarė 23,1 proc., ir lyginant su 2018 metais, bendroje gamybos struktūroje sumažėjo 4,2 procentinio punkto. Iš viso 2019 metais Lietuvoje pagaminta 3,6 TWh elektros energijos, t. y. 21,5 proc. daugiau nei 2018 metais. Remiantis Valstybinės energetikos reguliavimo tarybos duomenimis, didžioji dalis, 64,7 proc. elektros energijos Lietuvoje pagaminta iš atsinaujinančių energetikos šaltinių. Lyginant su 2018 metais, iš atsinaujinančių energetikos šaltinių buvo pagaminta 11,4 proc. daugiau elektros energijos. Lyginant su praėjusiu ataskaitiniu laikotarpiu, 2019 metais fiksuotas elektros energijos gamybos 12,5 proc. augimas, kai nuo 2015 metų iki 2018 metų buvo stebima elektros energijos gamybos apimčių mažėjimo tendencija – nuo 2015 metų gamyba sumažėjo 30,4 proc. Nepaisant 2019 metais augusių vietinės gamybos apimčių, elektros energijos importas ir

toliau augo – nuo 7,5 TWh 2015 metais iki 13,4 TWh 2019 metais. Kaip ir ankstesniais metais, didžiausią kiekį pagamintos elektros energijos Lietuva importavo iš Rusijos (2019 metais – 6,4 TWh, 2018 metais – 4,6 TWh). 2019 metais taip pat reikšmingai augo pagamintos elektros energijos kiekis importuotas iš Lenkijos nuo 0,8 TWh 2018 metais iki 2,3 TWh 2019 metais bei iš Estijos nuo 0,2 TWh 2018 metais iki 0,7 TWh 2019 metais. 2016 metais pradėjus veikti naujoms jungtims su Švedija ir Lenkija, elektros energijos eksportas, kaip ir ankstesniais metais augo – 2019 metais augimas siekė 44,2 proc. Kaip ir ankstesniu ataskaitiniu laikotarpiu, daugiausiai eksportuota į Lenkiją, t. y. 2,3 TWh, tačiau 2019 metais didžiausias elektros energijos eksporto augimas, padidėjęs beveik 3 kartus iki 1,0 TWh, fiksuotas eksporto į Latviją apimtyse. Kitaip nei Latvijos atveju, į Estiją 2019 metais buvo eksportuota beveik perpus mažiau – vos 0,2 TWh.



AB „Energijos skirstymo operatorius“

www.eso.lt

Elektros energijos ir gamtinių dujų skirstymas, garantinis tiekimas, elektros ir gamtinių dujų infrastruktūros įvedimas, skirstymo tinklų eksploatavimas, priežiūra, valdymas ir plėtra, jų saugumo ir patikimumo užtikrinimas

SVARBIAUSI ĮVYKIAI:

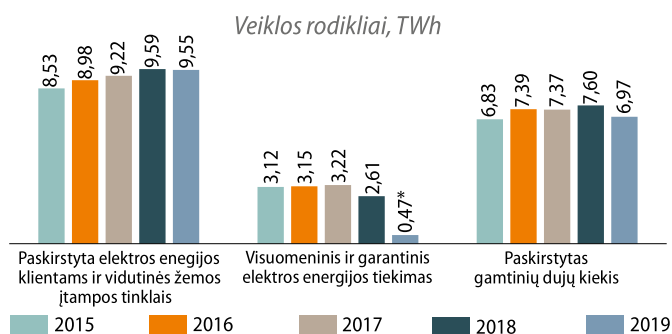
• **Rugsėjo 19 d.** Valstybinė energetikos reguliavimo tarnyba (VERT) pritarė ESO investicijų projektui „Išmaniosios elektros energijos apskaitos diegimas Lietuvoje“. Tarybos pažymoje skelbiama, kad ESO atlikta projekto kaštų ir naudų analizė yra teigiama ir tai yra pagrindas suderinti ESO planuojamas 147 mln. eurų investicijas. Išmaniosios elektros energijos apskaitos diegimo projektas apima 2020–2023 metų laikotarpį. Taip pat VERT įpareigojo Įmonę sukurti naudų stebėsenos sistemą, kuri užtikrintų įgyvendinamo išmaniosios apskaitos projekto efektyvumo priežiūrą;

• **Gruodžio 4 d.** neeiliniame visuotiniame akcininkų susirinkime priimtas sprendimas išbraukti Įmonės akcijas iš prekybos AB Nasdaq Vilnius vertybinių popierių biržoje.

Įmonė nuosavybės teise valdo daugiau nei 125,5 tūkst. km elektros linijų: 68,7 proc. jų sudaro elektros oro linijos, o 31,3 proc. – elektros kabeliai. Įmonė taip pat eksploatuoja 9,48 tūkst. km skirstomųjų dujų tinklelių, kurių ilgis per 2019 metus padidėjo beveik 518 km, kai 2018 metais – 653 km.

Per 2019 metus Įmonė prie elektros skirstymo tinklo prijungė 40 151 naujų klientų – 18,0 proc. daugiau nei 2018 metais. Prie gamtinių dujų skirstymo tinklo buvo prijungta 11 793 naujų klientų, t. y. 20,0 proc. mažiau lyginant su 2018 metų laikotarpiu.

Per 2019 metus Įmonės klientams paskirstyta 9,55 mlrd. kWh elektros energijos (per 2018 metus – 9,59 mlrd. kWh): garantinis tiekimas sudarė 5,0 proc., likusiems klientams teikta tik persiuntimo paslauga. Nuo 2018 metų spalio 1 dienos nustosius vertis elektros energijos visuomeninio tiekimo veikla, tiekiamos elektros energijos kiekis sumažėjo 82,0 proc., o persiuntos elektros energijos kiekis sumažėjo 0,4 proc. Skirstymo technologiniuose įrenginiuose sąnaudos per 2019 metų laikotarpį sudarė 641,4 mln. kWh arba 6,29 proc. nuo gauto elektros energijos kiekio. 2019 metais, lyginant su 2018 metų duomenimis, elektros energijos persiuntimo kiekių objektams struktūra reikšmingai nepakito: apie 30,3 proc. persiunčiamos elektros energijos per atskaitinį laikotarpį suvartojo gyventojai, pramonės objektai ir paslaugų įstaigos suvartojo atitinkamai 29,2 proc. ir 11,6 proc.



* Nuo 2018 metų spalio 1 d. AB „Energijos skirstymo operatorius“ visuomeninio tiekimo veikla.

Per 2018 metų sausio – gruodžio mėnesius Įmonės skirstomaisiais dujotiekiais transportuota 7 mlrd. kWh gamtinių dujų – apie 8,3 proc. mažiau nei 2018 metais. Apimčių mažėjimui didžiausios įtakos turėjo sumažėjęs dujų suvartojimo poreikis vasaros, kovo ir gruodžio mėnesiais dėl aukštesnės vidutinės oro temperatūros.

2019 metais vidutinė elektros energijos kaina „Nord Pool“ biržoje Lietuvos prekybos zonoje, lyginant su 2018 metais, buvo žemesnė 7,76 proc.: vidutinė kaina 2019 metais siekė 46,12 eurų/MWh, kai 2018 metais – 50,00 eurų/MWh. Aukštesnė elektros energijos kaina biržoje turėjo neigiamos įtakos 2018 metų Įmonės veiklos rezultatams. Tačiau 2019 metais, atskyrus visuomeninio tiekimo veiklą, elektros energijos įsigijimo kainos pokyčiai turi mažesnę poveikį Įmonės rezultatams ir sąlygoja technologinių nuostolių dydį bei garantinio tiekimo rezultatą.



Generalinis direktorius
Mindaugas Keizeris

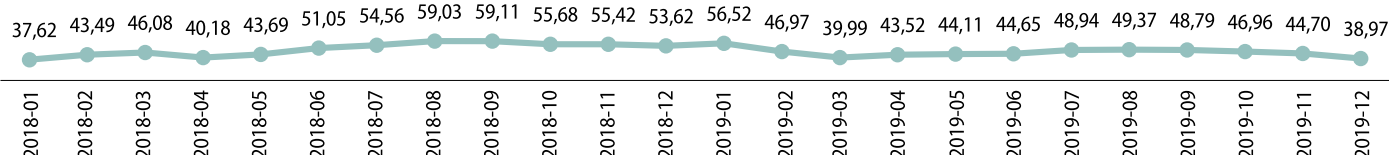
Stebėtojų tarybos pirmininkas
Darius Maikštėnas

- ↓ Pardavimo pajamos krito 10,8 proc. ir siekė 413,1 mln. eurų.
- ↑ Grynasis pelnas augo beveik 7 kartus ir siekė 34,3 mln. eurų.
- ↑ Nuosavo kapitalo grąža augo iki 5,3 proc.

PELNO (NUOSTOLIŲ) ATASKAITA (TŪKST. EURŲ)	2018 METAI	2019 METAI	POKYTIS
Pardavimo pajamos	463 048	413 144	-10,8%
Pardavimo savikaina	282 498	186 098	-34,1%
Bendrasis pelnas (nuostoliai)	180 550	227 046	+25,8%
Pardavimo sąnaudos	0	0	0%
Bendrosios ir administracinės sąnaudos	201 452	188 515	-6,4%
Kitos veiklos rezultatai	20 367	5706	-72%
Finansinė ir investicinė veikla	-6 359	-9 946	-56,4%
Pelnas (nuostoliai) prieš apmokestinimą	-6 894	34 291	-
Pelno mokestis	-12 159	-22	-99,8%
Grynasis pelnas (nuostoliai)	5 265	34 313	+551,7%
BALANSAS (TŪKST. EURŲ)	2018-12-31	2019-12-31	POKYTIS
Ilgalaikis turtas	1 509 521	1 631 814	+8,1%
Trumpalaikis turtas	124 690	74 789	-40,0%
P pinigai ir pinigų ekvivalentai	2 266	4 775	+110,7%
Ateinančių laikotarpių sąnaudos ir sukauptos pajamos	3	3	0,0%
Turto iš viso	1 634 214	1 706 606	+4,4%
Nuosavas kapitalas	629 634	663 917	+5,4%
Dotacijos, subsidijos	13 052	15 156	+16,1%
Atidėjiniai	27 982	35 239	+25,9%
Mokėtinos sumos ir kiti įsipareigojimai	912 399	946 163	+3,7%
Po vieno metų mokėtinos sumos ir kiti ilgalaikiai įsipareigojimai	652 424	697 515	+6,9%
Finansiniai įsipareigojimai	448 534	465 633	+3,8%
Per vienus metus mokėtinos sumos ir kiti trumpalaikiai įsipareigojimai	259 975	248 648	-4,4%
Finansiniai įsipareigojimai	182 930	176 268	-3,6%
Sukauptos sąnaudos ir ateinančių laikotarpių pajamos	51 147	46 131	-9,8%
Nuosavo kapitalo ir įsipareigojimų iš viso	1 634 214	1 706 606	+4,4%
RODIKLIAI	2018-12-31	2019-12-31	POKYTIS
ROA	0,4%	2,1%	+1,7 p. p.
ROE	0,9%	5,3%	+4,4 p. p.
D/E	100,3%	96,7%	-3,6 p. p.
EBITDA	55 878	125 858	+125,2%
EBITDA marža	12,1%	30,5%	+18,4 p. p.
Grynojo pelno marža	1,1%	8,3%	+7,2 p. p.
GRĄŽA AKCININKAMS (TŪKST. EURŲ)	2018 METAI	2019 METAI	POKYTIS
Paskirti dividendai	12 525	67 992	+442,9
INFORMACIJA APIE DARBUOTOJUS	2018-12-31	2019-12-31	POKYTIS
Darbuotojų skaičius	2 387	2 374	-0,5%
Vadovaujančių darbuotojų skaičius	5	6	+20,0%
Vidutinis vieno vadovaujančio darbuotojo mėnesio atlyginimas (bruto, eurai)	5 142	6947	+35,1%
AKCININKAI			
UAB „Ignitis grupė“ (netiesiogiai valstybei priklausanti dalis)			94,98%
Kiti akcininkai			5,02%
VADOVYBĖ (2020-07-01)			
Generalinis direktorius		Mindaugas Keizeris	
Valdybos pirmininkas		Mindaugas Keizeris	
Valdybos nariai		Augustas Dragūnas Ovidijus Martinonis Renaldas Radvila Virgilijus Žukauskas	
Stebėtojų tarybos pirmininkas		Darius Maikštėnas	
Stebėtojų taryba		Darius Kašauskas Kęstutis Betingis* Žaneta Kovaliova* Dalia Jakutavičė	

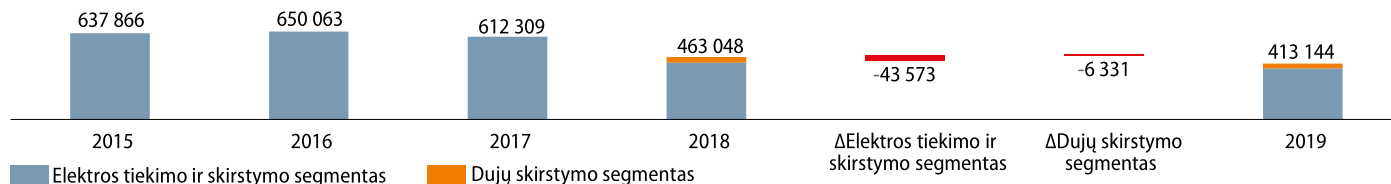
* Nepriklausomas narys (-ė)

Vidutinė elektros energijos kaina „Nord Pool“ biržos Lietuvos kainų zonoje (eurų/MWh)



*Šaltinis: „Nord Pool“.

Pardavimo pajamos (tūkst. eurų)



Per 2019 metus įmonės pajamos siekė 418,9 mln. eurų – tai 13,4 proc. mažiau nei 2018 metais. Pagrindinė pajamų mažėjimo priežastis yra nuo 2018 metų spalio 1 d. nebevykdoma visuomeninio elektros energijos tiekimo veikla. Tačiau eliminavus nebevykdomos veiklos poveikį pajamoms, jos išlieka stabilios su 2,3 proc. pajamų augimu 2019 metais. Ataskaitiniu laikotarpiu įmonės augančių pajamų šaltiniai buvo elektros energijos persiuntimas ir naujų klientų prijungimas. Pagrindinis įmonės pajamų šaltinis – elektros energijos persiuntimas, kuris sudarė apie 78,0 proc. pajamų, o dujų paskirstymo pajamos siekė 8,3 proc. visų pajamų. Atsižvelgiant į tai, kad Valstybinės energetikos tarybos nustatyta gamtinių dujų skirstymo pajamų viršutinė riba, 2019 metais mažėjo 3,6 proc., dujų skirstymo segmento pajamos sumažėjo 15,0 proc. ir per 2019 metų laikotarpį sudarė 36,0 mln. eurų.

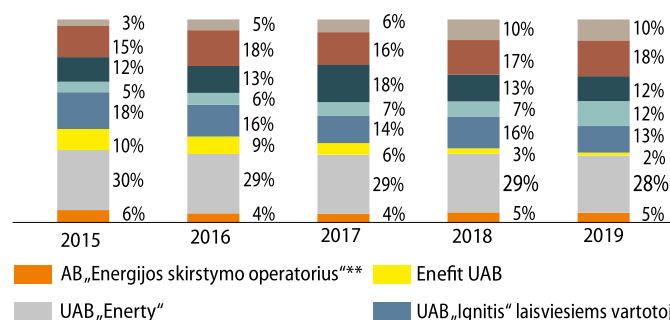
Elektros, gamtinių dujų ir susijusių paslaugų pirkimo sąnaudos sudarė 186,1 mln. eurų ir, lyginant su 2018 metais, sumažėjo 34,1 proc. Tai labiausiai lėmė nuo 2018 metų spalio 1 dienos perduota elektros energijos visuomeninio tiekimo veikla. Šios sąnaudos kartu su nusidėvėjimo ir amortizacijos sąnaudomis sudarė 267,7 mln. eurų, t. y. 71,5 proc. visų sąnaudų. Ataskaitiniu laikotarpiu visos veiklos sąnaudos padidėjo 9,4 proc. ir sudarė 98,2 mln. eurų. Remonto ir techninės priežiūros sąnaudos augo net 57,5 proc. iki 21,7 mln. eurų. Transporto, komunalinių paslaugų ir nuomos sąnaudos sumažėjo 33,5 proc. pagrįdė dėl pasikeitusio 16 Tarptautinio finansinės atskaitomybės

standarto taikymo, kai ilgalaikė nuoma apskaitoma ne prie veiklos sąnaudų, o prie Bendrovės turto. Minėti pokyčiai ir 2018 metais atliktas vienkartinis įmonės ilgalaikio turto perkainojimo rezultatas lėmė, kad EBITDA augo iki 125,9 mln. eurų, o taip pat reikšmingai gerėjo ir kiti pelningumo rodikliai. Grynasis pelnas ženkliai augo ir siekė 34,3 mln. eurų, kai 2018 metais buvo beveik šešis kartus mažesnis.

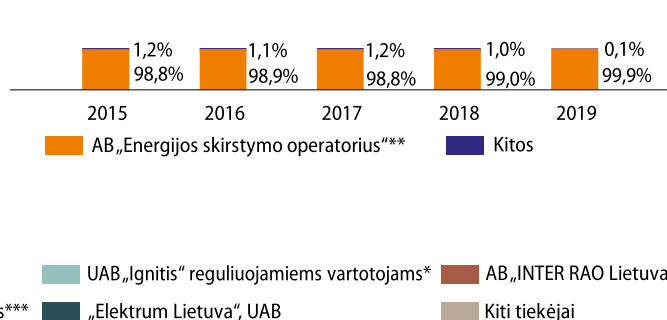
Įmonės finansiniai įsipareigojimai ataskaitinio laikotarpio pabaigoje siekė 641,9 mln. eurų, iš kurių 72,5 proc. arba 465,6 mln. eurų sudarė ilgalaikiai finansiniai įsipareigojimai. Per metus finansinė skola, sumažinta trumpalaikių investicijų bei pinigų ir pinigų ekvivalentų dydžiu, sudarė 637,1 mln. eurų. Dėl ankstesniais laikotarpiais prisiimtų finansinių įsipareigojimų D/E rodiklis beveik nekito – sumažėjo nuo 100,3 proc. iki 96,7 proc.

Įmonės investicijos į elektros skirstymo tinklo atnaujinimą siekė 44,4 mln. eurų – 63,5 proc. mažiau nei 2018 metais. Į elektros skirstomojo tinklo plėtrą investuota 79,1 mln. eurų – 5,5 proc. mažiau nei 2018 metais. Įmonė skyrė mažiau lėšų tinklo atnaujinimo projektams, siekiant nedidinti skolos lygio išsilaikant aukštam naujų vartotojų prijungimo poreikiui. Investicijos į dujų sistemų statybą siekė 45,0 mln. eurų ir buvo 5,7 proc. mažesnės nei 2018 metais, tai pat 17,7 proc. mažėjo investicijos į dujų sistemų rekonstrukciją ir siekė 7,0 mln. eurų. Kitos investicijos per 2019 metus daugiausiai buvo orientuotos į IT sistemas ir sudarė 5,7 mln. eurų, t. y. buvo beveik per pusę mažesnės nei 2018 metais.

Mažmeninės tiekimo rinkos pardavimo struktūra pagal tiekėjus



Gamtinių dujų skirstymo įmonių užimama rinkos dalis



Šaltinis: Valstybinė energetikos reguliavimo taryba. Šaltinis: Valstybinė energetikos reguliavimo taryba.

* Visuomeninis elektros energijos tiekimas. Iki 2018 m. spalio 1 d. visuomeninio elektros energijos tiekimo veiklą vykdė AB „Energy skirstymo operatorius“. Iki 2019 m. rugsėjo 6 d. įmonė vadinosi UAB „Lietuvos energijos tiekimas“.

** Garantinis elektros energijos tiekimas.

*** Nepriklausomo elektros energijos tiekimo veikla, kurią anksčiau vykdė Energy skirstymo operatorius, nuo 2019 m. birželio mėn. prijungtas prie UAB „Lietuvos energijos tiekimas“.

Nuo 2015 metų AB „Energy skirstymo operatorius“ rinkos dalis reikšmingai nekito ir svyravo nuo 4,0 proc. iki 6,0 proc. Ataskaitiniais metais AB „Energy skirstymo operatorius“ rinkos dalis per metus, lyginant su praėjusiu laikotarpiu, išliko tame pačiame lygyje ir siekė 5,0 proc. Tarp nepriklausomų energijos tiekėjų reikšmingą rinkos dalį, 28,0 proc., sudarė UAB „Ignitis“, kuriai perduotas visuotinio elektros energijos tiekimo užtikrinimas (iki 2018 metų spalio 1 d. šią veiklą vykdė AB „Energy skirstymo operatorius“). 2019 metais „Enefit“, UAB rinkos dalis išaugo nuo 7,0 proc. iki 12,0 proc., taip pat augo UAB „Ignitis“ laisviesiems vartotojams ir kitų tiekėjų užimama rinkos dalis.

AB „INTER RAO Lietuva“ rinkos dalis sumažėjo nuo 13,0 proc. 2018 metais iki 12,0 proc. 2019 metais bei „Elektrum Lietuva“, UAB sumažėjo nuo 16,0 proc. 2018 metais iki 13,0 proc. 2019 metais. Rinkoje toliau pastebimas UAB „Energy“ užimamos pozicijos silpnėjimas nuo 10,0 proc. 2015 metais iki 2,0 proc. 2019 metais.

Gamtinių dujų skirstymo rinkoje mažėjant gamtinių dujų skirstymo sistemos operatorių skaičiui (iki 2017 metų jų buvo 6, nuo 2019 metų antrojo pusmečio sumažėjo iki 4), pagal paskirstytą gamtinių dujų kiekį AB „Energy skirstymo operatorius“ penkerių metų laikotarpyje išlaikė savo lyderiaujančias pozicijas ir vidutiniškai užėmė 99,1 proc. rinkos.

UAB „EPSO–G“ įmonių grupė

www.epsog.lt

Pagrindinė Grupės veikla yra užtikrinti nepertraukiamą, stabilų elektros energijos perdavimą aukštos įtampos tinklais ir gamtinių dujų transportavimą aukšto slėgio vamzdynais bei užtikrinti šių perdavimo sistemų valdymą, priežiūrą ir plėtrą; prekybos organizavimas gamtinių dujų, biokuro ir medienos biržose

Grupę sudaro valdymo įmonė „EPSO–G“ UAB (valstybės akcijų dalis – 100 proc.) ir jos tiesiogiai patrunuojamos „Litgrid“ AB (valdoma akcijų dalis – 97,5 proc.), AB „Amber Grid“ (96,6 proc.) ir jos patrunuojamos UAB GET Baltic (100 proc.), BALTPOL UAB (67 proc.) ir UAB „TETAS“ (100 proc.).

Vykdomi spec. įpareigojimai – VIAP lėšų administravimo veikla (funkciją vykdo UAB „EPSO–G“ dukterinė bendrovė UAB BALTPOL).



Generalinis direktorius
Rolandas Zukas

Valdybos pirmininkas
Gediminas Almantas

SVARBIAUSI ĮVYKIAI:

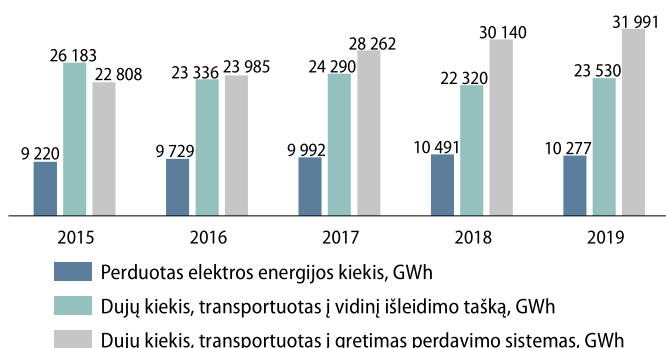
• **Sausio 23 d.** Europos Komisija skyrė 75,0 proc. finansavimą Baltijos šalių energetikos sistemos sinchronizacijos su žemyninės Europos tinklais pirmajam etapui;

• **Gegužės 29 d.** įsigaliojo prisijungimo prie Europos elektros tinklų sutartis, kuria Lietuvos, Latvijos, Estijos, Lenkijos ir palaikančių šalių ENTSO-E perdavimo operatoriai pasirašė prisijungimo sutartį ir gavo technines prisijungimo sąlygas, kurias įgyvendinus, trys Baltijos šalys taps Europos elektros tinklo dalimi iki 2025 metų;

• **Birželio 20 d.** pasirašytas politinis susitarimas dėl Lietuvos, Latvijos, Estijos ir Lenkijos elektros energetikos sistemos sinchronizacijos su Europos tinklais įgyvendinimo. Susitarimu patvirtintas testinis politinis įsipareigojimas strateginiam Baltijos šalių energetinio saugumo projektui;

• **Gruodžio 23 d.** „Amber Grid“ pasirašė sutartį su viešame konkurse ekonomiškai naudingiausių pasiūlymų pateikusių UAB „Alvora“ ir „Šiaulių dujotiekio statyba“ įmonių konsorciūmu dėl dujotiekio jungties tarp Lenkijos ir Lietuvos GIPL statybos darbų. Pasirašytas 79,9 mln. eurų (be PVM) vertės sandoris leido pradėti šio visam regionui svarbaus projekto darbus.

Aukštos įtampos perdavimo tinklais šalies gyventojų ir verslo poreikiams per 2019 metus buvo perduota 10,3 mlrd. kilovatvalandžių elektros energijos, lyginant su 2018 metais, tai 2,0 proc. mažiau. Atskaitiniu laikotarpiu Lietuvos vartotojams į dujų skirstymo, ar tiesiogiai prijungtas vartotojų sistemas buvo transportuota 23 530 GWh gamtinių dujų, lyginant su tuo pačiu laikotarpiu prieš metus, transportuotų dujų apimtys padidėjo 5,4 proc. Šį pokytį lėmė stabili paklausa ir vartojimas trąšų sektoriuje. Dujų transportavimas į gretimas perdavimo sistemas augo 6,1 proc. ir siekė 31 991 GWh, iš kurių 81,3 proc. arba 26 002 GWh gamtinių dujų (2018 metais – 27 832 GWh) sudarė transportavimas į Rusijos Federacijos Kaliningrado sritį. Į Latvijos Respubliką per Kiemėnų DAS sistemą 2019 metais išaugo perduotų gamtinių dujų kiekis net 160,0 proc. ir buvo perduota 5 990 GWh (2018 metais – 2 308 GWh).



2019 metais sausio 1 d. įsigaliojus Lietuvos teisės aktų pakeitimams, reguliuojami energijos gamintojai Lietuvoje tapo laisvais gamtinių dujų rinkos dalyviais bei aktyviais gamtinių dujų biržos dalyviais. Dėl šių pasikeitimų GET Baltic gamtinių dujų biržos prekybos apimtis išaugo daugiau nei dvigubai ir sudarė 2 585 GWh. „Baltpool“ energijos išteklių biržoje 2019 metais centralizuotos šilumos tiekimo įmonės, nepriklausomi šilumos gamintojai ir pramonės įmonės įsigijo 432,0 tūkst. tne biokuro, t. y. 0,4 proc. daugiau nei per 2018 metus.

- ↑ Pardavimo pajamos padidėjo 2,1 proc.
- ↑ Grynas rezultatas padidėjo iki 11,4 mln. eurų.
- ↑ Nuosavo kapitalo grąža augo ir siekė 6,0 proc.

PELNO (NUOSTOLIŲ) ATASKAITA (TŪKST. EURŲ)	2018 METAI	2019 METAI	POKYTIS
Pardavimo pajamos	245 833	250 985	+2,1%
Pardavimo savikaina	129 411	146 282	+13,0%
Bendrasis pelnas (nuostoliai)	116 422	104 703	-10,1%
Pardavimo sąnaudos	0	0	-
Bendrosios ir administracinės sąnaudos	188 760	88 928	-52,9%
Kitos veiklos rezultatai	0	0	-
Finansinė ir investicinė veikla	10 658	-2 263	-
Pelnas (nuostoliai) prieš apmokestinimą	-61 680	13 512	-
Pelno mokestis	-13 960	2 109	-
Grynasis pelnas (nuostoliai)	-47 720	11 403	-
Mažumai tenkanti grynojo pelno dalis	-1 664	450	-
BALANSAS (TŪKST. EURŲ)	2018-12-31	2019-12-31	POKYTIS
Ilgalaikis turtas	540 535	565 052	+4,5%
Trumpalaikis turtas	144 128	154 494	+7,2%
Pinigai ir pinigų ekvivalentai	9 913	13 470	+35,9%
Ateinančių laikotarpių sąnaudos ir sukauptos pajamos	0	0	-
Turto iš viso	684 663	719 546	+5,1%
Nuosavas kapitalas	183 873	193 961	+5,5%
Dotacijos, subsidijos	0	0	-
Atidėjiniai	0	0	-
Mokėtinos sumos ir kiti įsipareigojimai	500 790	525 585	+5,0%
Po vieno metų mokėtinos sumos ir kiti ilgalaikiai įsipareigojimai	325 001	332 097	+2,2%
Finansiniai įsipareigojimai	311 778	282 811	-9,3%
Per vienus metus mokėtinos sumos ir kiti trumpalaikiai įsipareigojimai	175 789	193 488	+10,1%
Finansiniai įsipareigojimai	41 871	38 368	-8,4%
Sukauptos sąnaudos ir ateinančių laikotarpių pajamos	0	0	-
Nuosavo kapitalo ir įsipareigojimų iš viso	684 663	719 546	+5,1%
RODIKLIAI	2018-12-31	2019-12-31	POKYTIS
ROA	-6,6%	1,6%	+8,2 p. p.
ROE	-22,7%	6,0%	+28,7 p. p.
D/E	192,3%	165,6%	-26,7 p. p.
EBITDA	-33 788	47 442	-
EBITDA marža	-13,7%	18,9%	+32,6 p. p.
Grynojo pelno marža	-19,4%	4,5%	+23,9 p. p.
GRĄŽA AKCININKAMS (TŪKST. EURŲ)	2018 METAI	2019 METAI	POKYTIS
Paskirti dividendai (valstybės dalis)	750	773	+3,1%
INFORMACIJA APIE DARBUOTOJUS	2018-12-31	2019-12-31	POKYTIS
Darbuotojų skaičius	1 005	993	-1,2%
Vadovaujančių darbuotojų skaičius	29	22	-24,1%
Vidutinis vieno vadovaujančio darbuotojo mėnesio atlyginimas (bruto, eurai)	7 410	7 812	+5,4%

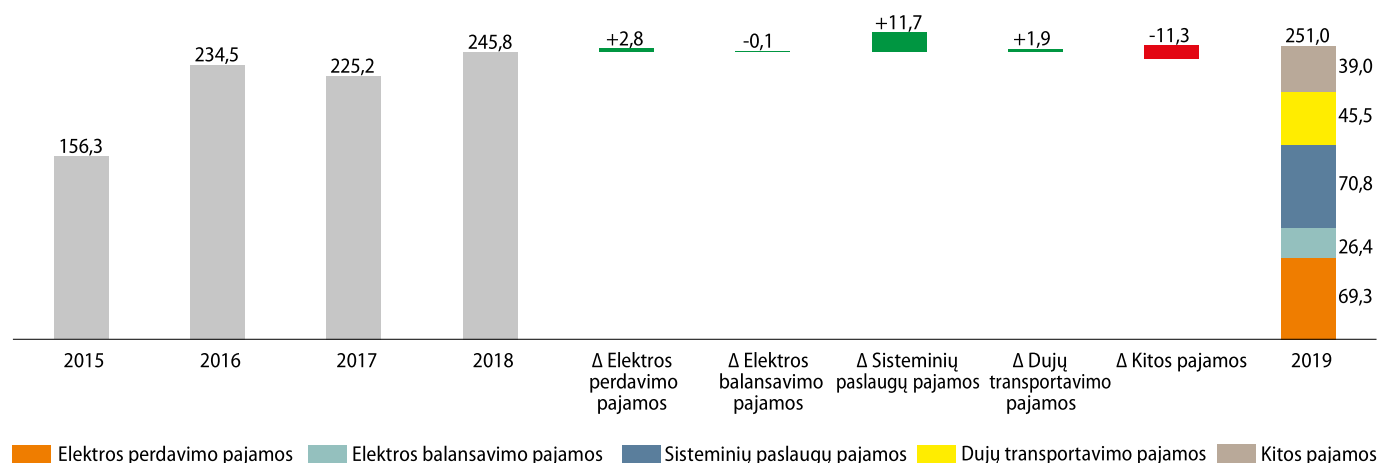
AKCININKAI	
Valstybei priklausanti dalis	100%
VALSTYBEI ATSTOVAUJANTI INSTITUCIJA	
Lietuvos Respublikos energetikos ministerija	
VADOVYBĖ (2020-07-01)	
Generalinis direktorius	Rolandas Zukas
Valdybos pirmininkas	Gediminas Almantas*
Valdybos nariai	Dainius Bražiūnas Gediminas Karalius Robertas Vyšniauskas* Tomas Tumėnas*

*Nepriklausomas narys (-ė)

Grupės pajamos per 2019 metus, lyginant su 2018 metų rezultatais, padidėjo 2,1 proc. ir siekė 251,0 mln. eurų. Pajamos už elektros energijos pardavimą, kurios sudarė 27,6 proc. visų 2019 metais Grupės uždirbtų pajamų, padidėjo 4,2 proc. ir siekė 69,3 mln. eurų. Šį augimą lėmė 6,0 proc. siekęs faktinės elektros energijos pardavimo kainos padidėjimas. Gamtinių dujų pardavimo pajamų, kurios 2019 metais siekė 45,5 mln. eurų ir sudarė 18,1 proc. visų Grupės pajamų padidėjimą lėmė 5,4 proc. išaugęs perduodamų dujų kiekis Lietuvoje bei daugiau nei dvigubai padidėję perdavimai Latvijos kryptimi.

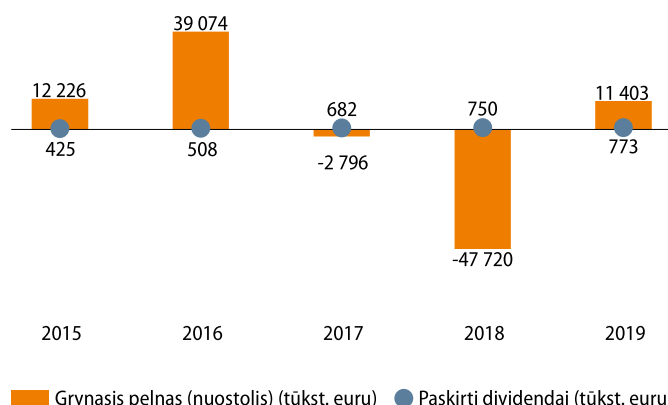
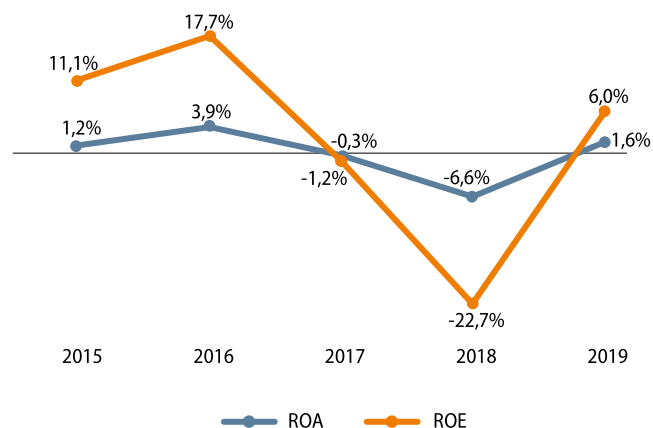
Dėl Valstybinės energetikos reguliavimo tarybos nuo 2019 metų sausio 1 d. nustatyto 16,0 proc. didesnio sisteminių paslaugų tarifo, pajamos už sisteminę elektros energijos paslaugas išaugo 19,8 proc. ir siekė 70,8 mln. eurų, tačiau Balansavimo (reguliavimo) elektros energijos pardavimo pajamos sumažėjo 0,2 proc. ir siekė 26,4 mln. eurų. Kitos Grupės pajamos sumažėjo 11,2 mln. eurų ir sudarė 39,0 mln. eurų, tai lėmė kritęs užsakymų kiekis iš AB „Energinet“ skirstymo operatorius“ bei sumažėjusios dukterinės įmonės UAB „Tetas“ pajamos.

Pardavimo pajamos (mln. eurų)



2019 metais Grupės grynasis rezultatas buvo teigiamas ir siekė 11,4 mln. eurų. Grupės pelnas iki mokesčių, palūkanų, nusidėvėjimo ir amortizacijos (EBITDA) 2019 metais pasiekė 47,4 mln. eurų. Gerėjantys

Grupės rezultatai lėmė ir kitų pelningumo rodiklių augimą: grynojo pelno marža siekė 4,5 proc. Nuosavo kapitalo grąža 2019 metais augo iki 6,0 proc., viršydama Vyriausybės nustatytą 5,7 proc. tikslą.



2019 metų pabaigoje Grupės finansiniai įsipareigojimai, įskaitant 156,6 mln. eurų įsipareigojimą „Ignitis grupė“, UAB už „Litgrid“ akcijų įsigijimą (2019 metais šie įsipareigojimai išliko tokie patys kaip 2018 metais ir siekė 156,6 mln. eurų, 2017 metais – 169,9 mln. eurų, 2016 metais – 205,8 mln. eurų, 2015 metais – 210,0 mln. eurų), siekė 321,2 mln. eurų, o finansinių įsipareigojimų ir nuosavo kapitalo santykis siekė 165,6 proc. Įvertinus būtinybę skirti pakankamai lėšų įvykdyti 210,0 mln. eurų

finansinį įsipareigojimą valstybės valdomai įmonei „Ignitis grupė“, UAB už patronuojamos bendrovės „Litgrid“ akcijas, Lietuvos Respublikos Vyriausybės sprendimu, buvo nuspręsta, kad EPSO-G iki 2022 metų į valstybės biudžetą privalo mokėti tiesiogiai 0,5 proc. paskirstytojo pelno dydžio dividendus. **Už 2019 metų rezultatus Grupė paskyrė 773,0 tūkst. eurų dividendų, t. y. 3,1 proc. daugiau nei už 2018 metų rezultatus, kuomet buvo skirta 750,0 tūkst. eurų.**

AB Litgrid įmonių grupė

www.litgrid.eu

Lietuvos elektros perdavimo sistemos operatorius, palaiko stabilų šalies elektros energetikos sistemos darbą, valdo elektros energijos srautus ir sudaro sąlygas konkurencijai atviroje elektros rinkoje; Įmonė atsako už Lietuvos elektros energetikos sistemos integraciją į Europos elektros infrastruktūrą ir bendrą elektros energijos rinką

„Litgrid“ valdo UAB „Duomenų logistikos centras“ (20,36 proc.) ir „Nord Pool Holding“ AS (2,0 proc.) akcijas ir jų suteikiamus balsus.



Generalinis direktorius
Daivis Virbickas

Valdybos pirmininkas
Rimvydas Štilinis

SVARBIAUSI ĮVYKIAI:

• **Gegužės 27 d.** įsigaliojo susitarimas dėl būsimo Baltijos šalių ir kontinentinės Europos energetikos sistemos sinchroninio sujungimo sąlygų. Baltijos šalių ir palaikančių šalių elektros perdavimo operatoriai pasirašė prisijungimo sutartį ir technines prisijungimo sąlygas, kurias įgyvendinus Lietuva, Latvija ir Estija taps Europos elektros tinklo dalimi;

• **Birželio 13 d.** Lietuvos Respublikos seimas priėmė Energetikos ministerijos parengtą Lietuvos elektros energetikos sistemos sujungimo su kontinentinės Europos tinklais darbui sinchroniniu režimu įstatymą bei susijusius teisės aktus, kuriais sinchronizacijos projektui ir su juo susijusiems infrastruktūros projektams suteiktas ypatingos valstybinės svarbos projekto statusas;

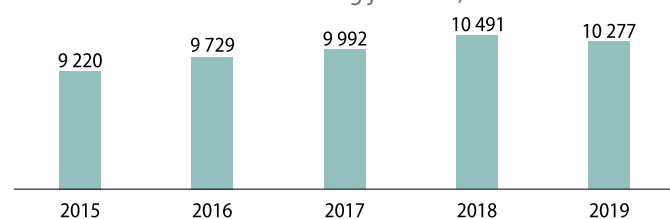
• **Rugpjūčio 30 d.** Vilniaus transformatorių pastotėje įjungtas ir pradėtas eksploatuoti pirmasis naujas 300 MWH galios transformatorius. Jis skirtas užtikrinti patikimą reikalingos galios perdavimą Vilniaus rajono gyventojams;

• **Lapkričio 11 d.** įjungtas ir pradėtas eksploatuoti antrasis 300 MWH galios transformatorius Vilniaus transformatorių pastotėje. Tai galingiausias Lietuvos perdavimo tinklo pastotėse veikiantys transformatoriai;

• **Lapkričio 29 d.** Grupė užbaigė pirmąjį sinchronizacijos su Europos elektros tinklais projektą – Bitėnų transformatorių pastotės išplėtimą į skirstyklą.

Lietuvoje Grupė prižiūri 7 190,1 kilometrą aukštosios įtampos linijų bei 237 transformatorių pastotes ir skirstykklas. Per 2019 metus Grupė aukštosios įtampos perdavimo tinklais šalies poreikiams perdavė 10 277 mln. kilovatvalandžių (kWh) elektros energijos, 2,0 proc. mažiau nei buvo perduota per 2018 metus. Perduotos energijos kiekio mažėjimą lėmė mažiau elektros naudoję namų ūkiai ir paslaugų teikėjai. 2019 metais dėl tinklo įrenginių atsijungimų neperduota 32,3 MWh elektros energijos, kai 2018 metais – 0,95 MWh, o vidutinės perdavimo nutūkimo trukmė buvo 1,3 min., kai 2018 metais – 0,04 min.

Perduotos elektros energijos kiekis, kWh



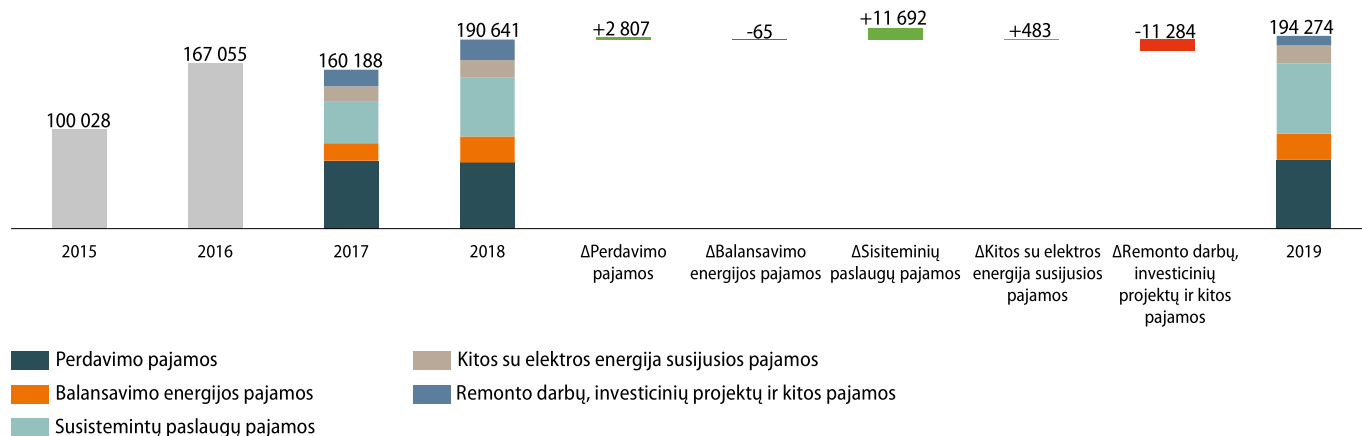
Ataskaitiniu laikotarpiu Grupės pardavimo pajamos, siekusios 194,3 mln. eurų, lyginant su 2018 metų rezultatais, didėjo 1,9 proc. Pajamos už elektros perdavimą, bendroje pajamų struktūroje sudariusios 36,0 proc., lyginant su 2018 metais, padidėjo 4,0 proc. ir siekė 69,3 mln. eurų. Pajamos augo dėl 6,0 proc. aukštesnės nei prieš metus faktinės elektros energijos perdavimo vidutinės kainos. Balansavimo elektros energijos pardavimo pajamos išliko panašiam lygyje ir siekė 26,4 mln. eurų. Pajamos už sisteminę paslaugą augo 20,0 proc. ir siekė 70,7 mln. eurų dėl nuo 2019 metų sausio 1 d. Valskybinės energetikos reguliavimo tarybos (Tarybos) nustatytos 16,0 proc. didesnės sisteminių paslaugų kainos. Kitas pajamas, kurios susijusios su perdavimo veikla, sudaro: mokestis už elektros energiją, importą ar eksportą iš Europos Sąjungai nepriklausančių šalių ir tranzito kompensavimo pajamos iš ITC fondo siekia 5,7 mln. eurų; VIAP pajamos – 9,3 mln. eurų; reaktyviosios energijos – 1,5 mln. eurų; naujų gamintojų ir vartotojų prijungimo ir įrenginių pakeitimo – 1,5 mln. eurų; perkrovų valdymo pajamos – 0,2 mln. eurų.

- ↓ Perduota 2,0 proc. mažiau elektros energijos.
- ↑ Grynas rezultatas augo ir siekė 4,6 mln. eurų.
- ↑ Nuosavo kapitalo grąža didėjo iki 2,4 proc.

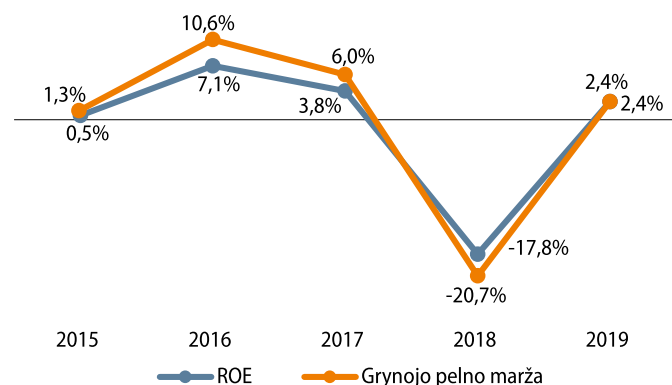
PELNO (NUOSTOLIŲ) ATASKAITA (TŪKST. EURŲ)	2018 METAI	2019 METAI	POKYTIS
Pardavimo pajamos	190 641	194 274	+1,9%
Pardavimo savikaina	118 993	134 948	+13,4%
Bendras pelnas (nuostoliai)	71 648	59 326	-17,2%
Pardavimo sąnaudos	0	0	-
Bendrosios ir administracinės sąnaudos	116 685	56 124	-51,9%
Kitos veiklos rezultatai	0	0	-
Finansinė ir investicinė veikla	-1 163	1 792	-
Pelnas (nuostoliai) prieš apmokestinimą	-46 200	4 994	-
Pelno mokestis	-6 839	384	-
Grynasis pelnas (nuostoliai)	-39 361	4 610	-
BALANSAS (TŪKST. EURŲ)	2018-12-31	2019-12-31	POKYTIS
Ilgalaikis turtas	333 971	351 864	+5,4%
Trumpalaikis turtas	32 286	25 505	-21,0%
Pinigai ir pinigų ekvivalentai	627	30	-95,2%
Ateinančių laikotarpių sąnaudos ir sukauptos pajamos	0	0	-
Turto iš viso	366 257	377 369	+3,0%
Nuosavas kapitalas	195 025	196 742	+0,9%
Dotacijos, subsidijos	0	0	-
Atidėjiniai	0	0	-
Mokėtinos sumos ir kiti įsipareigojimai	171 232	180 627	+5,5%
Po vieno metų mokėtinos sumos ir kiti ilgalaikiai įsipareigojimai	107 490	125 656	+16,9%
Finansiniai įsipareigojimai	94 128	79 903	-15,1%
Per vienus metus mokėtinos sumos ir kiti trumpalaikiai įsipareigojimai	63 742	54 971	-13,8%
Finansiniai įsipareigojimai	26 840	14 225	-47,0%
Sukauptos sąnaudos ir ateinančių laikotarpių pajamos	0	0	-
Nuosavo kapitalo ir įsipareigojimų iš viso	366 257	377 369	+3,0%
RODIKLIAI	2018-12-31	2019-12-31	POKYTIS
ROA	-9,8%	1,2%	+11,0 p. p.
ROE	-17,8%	2,4%	+20,2 p. p.
D/E	62,0%	47,8%	-14,2 p. p.
EBITDA	-19 139	24 426	-
EBITDA marža	-10,0%	12,6%	+22,6 p. p.
Grynojo pelno marža	-20,7%	2,4%	+23,0 p. p.
GRĄŽA AKCININKAMS (TŪKST. EURŲ)	2018 METAI	2019 METAI	POKYTIS
Paskirti dividendai	2 623	4 085	+55,7%
INFORMACIJA APIE DARBUOTOJUS	2018-12-31	2019-12-31	POKYTIS
Darbuotojų skaičius	638	290	-54,5%
Vadovaujančių darbuotojų skaičius	12	10	-16,7%
Vidutinis vieno vadovaujančio darbuotojo mėnesio atlyginimas (bruto, eurai)	6 910	7 727	+11,8%
AKCININKAI			
AB „EPSO-G“ (netiesiogiai valstybei priklausanti dalis)			97,5%
Kiti akcininkai			2,5%
VADOVYBĖ (2020-07-01)			
Generalinis direktorius			Daivis Virbickas
Valdybos pirmininkas			Rimvydas Štilinis
Valdybos nariai			Algirdas Juozaponis Jūratė Marcinkienė Domas Sidoravičius* Artūras Vilimas*

*Nepriklausomas narys (-ė)

Pardavimo pajamos (tūkst. eurų)

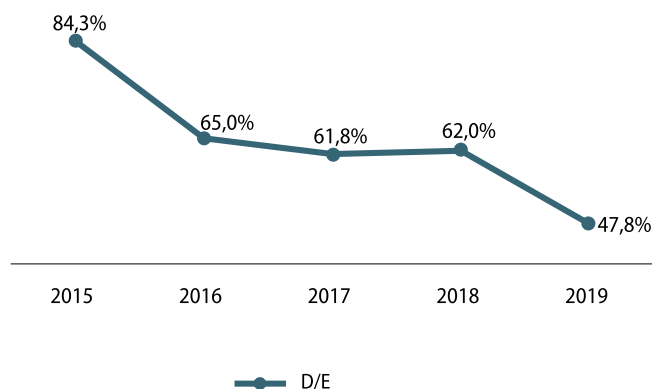


Ataskaitiniu laikotarpiu Grupės pardavimo savikaina, lyginant su 2018 metų rezultatais, didėjo 13,4 proc. ir siekė 134,9 mln. eurų. Didžiausią dalį, t. y. 71,0 proc., visų Grupės sąnaudų sudarė elektros energijos ir susijusių paslaugų pirkimo sąnaudos. Balansavimo (reguliavimo) elektros sąnaudos išliko panašiai lygyje kaip ankstesniu ataskaitiniu laikotarpiu ir siekė 25,9 mln. eurų. Sisteminių paslaugų sąnaudos išaugo 24,0 proc. iki 74,4 mln. eurų. Elektros energijos pirkimo technologinių nuostolių perdavimo tinkle kompensavimui sąnaudos sumažėjo 2,0 proc. ir siekė 22,2 mln. eurų. Ataskaitiniu laikotarpiu patirtos tranzito (ITC) sąnaudos buvo 3 mln. eurų, viešuosius interesus atitinkančių paslaugų (VIAP) teikimo sąnaudos siekė 9,2 mln. eurų, paskirstyto jungčių su Švedija ir Lenkija pralaidumo užtikrinimo sąnaudos – 0,2 mln. eurų. Dėl 2018 metų pabaigoje įvykdyto Grupės ilgalaikio materialaus turto vertės perkainojimo, nusidėvėjimo ir amortizacijos sąnaudos, lyginant su praeitu ataskaitiniu laikotarpiu, sumažėjo 18,0 proc. iki 21,2 mln. Kitos sąnaudos sumažėjo 12,0 proc. iki 34,9 mln. eurų. Darbo užmokesčio ir susijusių sąnaudų augimas siekė 3,5 proc. ir sudarė 15,6 mln. eurų.



2019 metų pabaigoje finansiniai įsipareigojimai kredito institucijoms siekė 94,1 mln. eurų, t. y. per metus sumažėjo 27,7 mln. eurų arba 22,7 proc., o jų santykis su turima nuosavybe sudarė 47,8 proc. (D/E rodiklis), taigi sumažėjo 14,2 procentinio punkto.

Ataskaitinio laikotarpio grynas rezultatas buvo teigiamas ir sudarė 4,6 mln. eurų, kai 2018 metais dėl Grupės ilgalaikio materialaus turto perkainojimo buvo patirtas 39,4 mln. eurų nuostolis. Eliminavus turto perkainojimo veiksnio įtaką, grynojo pelno pokytis, lyginant su 2018 metais, būtų gerokai mažesnis – 15,0 proc. pelno prieaugio. Taip pat neįskaitant minėto nuostolio, susidariusio dėl vienkartinio ilgalaikio materialaus turto perkainojimo, Grupės pateikiamais duomenimis, EBITDA rodiklis mažėjo nuo 32,3 mln. eurų iki 24,5 mln. eurų. Pagrindinės EBITDA sumažėjimo priežastys: vartotojams grąžinta 3,9 mln. eurų daugiau praėjusių laikotarpių pelno, viršijančio Tarybos nustatytą dydį, nei kad buvo grąžinta 2018 metais; 2,9 mln. eurų mažesnis sisteminių paslaugų veiklos pajamų ir sąnaudų balanso rezultatas; 2,8 mln. eurų mažesnės pajamos iš naujų gamintojų prijungimo ir įrenginių pakeitimo. Ataskaitinio laikotarpio pabaigoje nuosavo kapitalo grąža bei grynojo pelno marža tapo teigiamos ir, lyginant su 2018 metais, atitinkamai padidėjo nuo -17,8 proc. iki 2,4 proc., ir nuo -20,7 proc. iki 2,4 proc.



Per 2019 metus Grupės investicijos (atlikti darbai ir įsigytas turtas, neatsižvelgiant į apmokėjimo terminus) siekė 45,9 mln. eurų, iš kurių 66,0 proc. buvo skirta strateginių ir valstybei svarbių elektros energetikos projektų įgyvendinimui ir 34,0 proc. perdavimo tinklo rekonstrukcijai ir plėtrai.

AB „Amber Grid“

www.ambergrid.lt

Lietuvos gamtinių dujų perdavimo sistemos operatorius, atsakingas už gamtinių dujų perdavimą (transportavimą aukšto slėgio vamzdiniais) sistemos naudotojams, gamtinių dujų infrastruktūros eksploatavimą, priežiūrą ir plėtojimą

AB „Amber Grid“ valdo 100 proc. UAB GET Baltic akcijų.

SVARBIAUSI ĮVYKIAI:

• **Birželio 1 d.** siekiant paskatinti žaliųjų dujų gamybą Lietuvoje, Grupė verslui pradėjo teikti kilmės garantijas dujoms, pagamintoms iš atsinaujančių energijos išteklių;

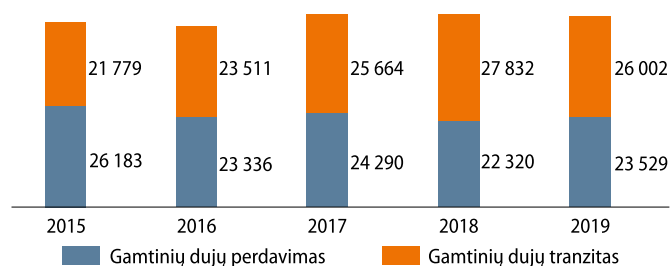
• **Gruodžio 23 d.** įsigaliojus dujotiekio jungties tarp Lietuvos ir Lenkijos projekto (GIPL) rangos darbų sutarčiai, pradėti jungties statybos darbai;

• **Gruodžio 27 d.** Inovacijų ir tinklų programų vykdomoji įstaiga (INEA) prie Europos Komisijos bei Lietuvos ir Latvijos dujų perdavimo sistemos operatoriai pasirašė sutartį dėl Lietuvos-Latvijos dujotiekio pajėgumų didinimo projekto statybos darbų finansavimo pagal ES Infrastruktūros tinklų priemonę (CEF).

Grupė eksploatuoja 65 dujų skirstymo stotis (DSS), 3 dujų apskaitos stotis (DAS) ir 2 dujų kompresorių stotis (DKS). Eksploatuojamų vamzdinių ilgis yra 2 114 km, skersmuo – nuo 100 mm iki 1 220 mm.

2019 metais Lietuvos ir kitų Baltijos šalių vartotojams į Grupės valdomą perdavimo sistemą iš Baltarusijos buvo įleista 9 728 GWh, iš Klaipėdos SGD terminalo – 19 595 GWh ir iš Latvijos į Lietuvą – 682 GWh gamtinių dujų. Lietuvos vartotojams iki vidinio išleidimo taško transportuota 23 529 GWh gamtinių dujų. Lyginant su 2018 metais, kai buvo perduota 22 320 GWh gamtinių dujų, perdavimo kiekiai padidėjo 5,4 proc. Iš Lietuvos į Latviją vartotojams buvo perduota daugiau nei 2,5 karto daugiau gamtinių dujų, t. y. 5 990 GWh gamtinių dujų, kai 2018 metais buvo perduota – 2 308 GWh. Per atskaitinį laikotarpį į Rusijos Federacijos Kaliningrado sritį transportuota 6,6 proc. mažiau gamtinių dujų, t. y. 26 002 GWh. Pastebima, jog 2016 – 2019 metais bendras gamtinių dujų perdavimo kiekis augo 10,6 proc. Nuo 2015 metų stabiliai augusios gamtinių dujų tranzito apimtys bendroje dujų transportavimo struktūroje 2018 metais užėmė 55,5 proc. Kitaip nei prieš tai buvusiais atskaitiniais laikotarpiais, 2019 metais gamtinių dujų tranzitas sumažėjo 6,6 proc., o dujų perdavimo apimtys padidėjo, todėl atitinkamai pakito ir pasiskirstymas bendroje dujų transportavimo struktūroje.

Gamtinių dujų perdavimo sistema transportuotas gamtinių dujų kiekis, GWh



Šaltinis: Valstybinė energetikos reguliavimo taryba

Didžioji dalis – 59,3 proc. – Lietuvos vartotojams perduotų gamtinių dujų 2019 metais teko trąšų gamybos įmonėms, kurioms perduotas gamtinių dujų kiekis per metus padidėjo 13,2 proc. ir siekė 13 957 GWh. 2019 metais toliau smuko energetikos įmonėms perduodamų dujų kiekis, bendrai nuo 2015 metų pastebima ryški energetikos įmonėms perduodamų gamtinių dujų apimčių mažėjimo tendencija – mažėjimas siekė 86,9 proc. Grupės klientai – stambios Lietuvos elektros, centralizuotos šilumos gamybos įmonės, taip pat pramonės įmonės ir vidutinės Lietuvos verslo įmonės, gamtinių dujų tiekimo įmonės, kurioms teikiamos gamtinių dujų perdavimo paslaugos.



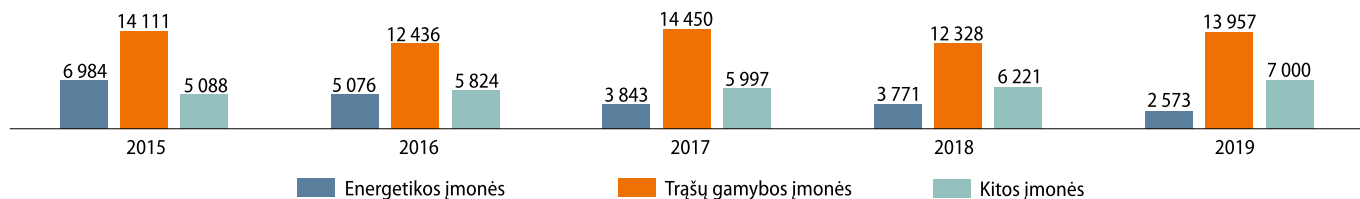
Generalinis direktorius Nemunas Biknius Valdybos pirmininkas Algirdas Juozaponis

- ↑ Gamtinių dujų perdavimo kiekiai Lietuvos vartotojams padidėjo 5,4 proc.
- ↑ Grynas pelnas augo ir sudarė 11,8 mln. eurų
- ↑ Nuosavo kapitalo grąža augo iki 8,8 proc.

PELNO (NUOSTOLIŲ) ATASKAITA (TŪKST. EURŲ)	2018 METAI	2019 METAI	POKYTIS
Pardavimo pajamos	54 563	54 756	+0,4%
Pardavimo savikaina	10 417	11 336	+8,8%
Bendras pelnas (nuostoliai)	44 146	43 420	-1,6%
Pardavimo sąnaudos	0	0	-
Bendrosios ir administracinės sąnaudos	69 849	29 208	-58,2%
Kitos veiklos rezultatai	0	0	-
Finansinė ir investicinė veikla	-324	-341	-
Pelnas (nuostoliai) prieš apmokestinimą	-26 027	13 871	-
Pelno mokestis	-4 419	2 033	-
Grynasis pelnas (nuostoliai)	-21 608	11 838	-
BALANSAS (TŪKST. EURŲ)	2018-12-31	2019-12-31	POKYTIS
Ilgalaikis turtas	206 885	209 346	+1,2%
Trumpalaikis turtas	38 820	46 783	+20,5%
Pinigai ir pinigų ekvivalentai	42	233	+454,8%
Ateinančių laikotarpių sąnaudos ir sukauptos pajamos	0	0	-
Turto iš viso	245 705	256 129	+4,2%
Nuosavas kapitalas	131 242	137 854	+5,0%
Dotacijos, subsidijos	0	0	-
Atidėjiniai	0	0	-
Mokėtinos sumos ir kiti įsipareigojimai	114 463	118 275	+3,3%
Po vienu metų mokėtinos sumos ir kiti ilgalaikiai įsipareigojimai	55 805	54 075	-3,1%
Finansiniai įsipareigojimai	55 357	51 739	-6,5%
Per vienus metus mokėtinos sumos ir kiti trumpalaikiai įsipareigojimai	58 658	64 200	+9,4%
Finansiniai įsipareigojimai	24 767	20 070	-19,0%
Sukauptos sąnaudos ir ateinančių laikotarpių pajamos	0	0	-
Nuosavo kapitalo ir įsipareigojimų iš viso	245 705	256 129	+4,2%
RODIKLIAI	2018-12-31	2019-12-31	POKYTIS
ROA	-8,2%	4,7%	+12,9 p. p.
ROE	-14,3%	8,8%	+23,1 p. p.
D/E	61,1%	52,1%	-9,0 p. p.
EBITDA	-12 984	24 371	-
EBITDA marža	-23,8%	44,5%	+68,3 p. p.
Grynojo pelno marža	-39,6%	21,6%	+61,2 p. p.
GRĄŽA AKCININKAMS (TŪKST. EURŲ)	2018 METAI	2019 METAI	POKYTIS
Paskirti dividendai	5 227	0	-100,0%
INFORMACIJA APIE DARBUOTOJUS	2018-12-31	2019-12-31	POKYTIS
Darbuotojų skaičius	334	323	-11,0%
Vadovaujančių darbuotojų skaičius	7	6	-14,3%
Vidutinis vieno vadovaujančio darbuotojo mėnesio atlyginimas (bruto, eurai)	7 057	7 782	+10,3%
AKCININKAI			
AB „Amber Grid“ (netiesiogiai valstybei priklausanti dalis)			96,58%
Kiti akcininkai			3,42%
VADOVYBĖ (2020-07-01)			
Generalinis direktorius		Nemunas Biknius	
Valdybos pirmininkas		Algirdas Juozaponis	
Valdybos nariai		Sigitas Žutautas* Rimvydas Štilinis Renata Damanskytė-Rekašienė Ignas Degutis*	

*Nepriklausomas narys (-ė)

Gamtinių dujų perdavimas, GWh

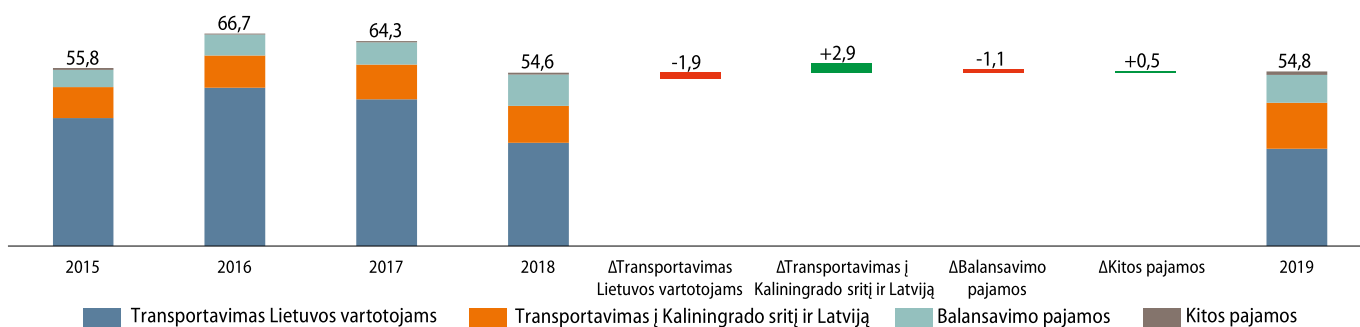


2019 metų pabaigoje Grupė buvo sudariusi 105 gamtinių dujų perdavimo paslaugų sutartis su gamtinių dujų perdavimo sistemos naudotojais, iš kurių ataskaitiniu laikotarpiu 66 sistemos naudotojai naudojo perdavimo pajėgumais. Su rinkos dalyviais, prekiaujančiais gamtinėmis dujomis virtualiame prekybos taške, tačiau netransportuojančiais jų perdavimo sistema, Grupė buvo sudariusi 2 gamtinių dujų balansavimo sutartis.

2019 metais Grupės pardavimo pajamos išliko panašiose lygyje kaip ankstesniu ataskaitiniu laikotarpiu, augusios tik 0,4 proc. iki 54 756 tūkst. eurų. Pajamos už gamtinių dujų transportavimo paslaugas

sudarė apie 83,0 proc. visų pajamų, kai 2018 metais – apie 81,0 proc. Pajamos už gamtinių dujų transportavimo paslaugas Lietuvos vartotojams sumažėjo 5,9 proc. dėl 2019 metais taikytų mažesnių paslaugų kainų. Tačiau transportavimo pajamos į gretimas perdavimo sistemas augo 25,0 proc. dėl itin didelių dujų transportavimo kiekių į Latviją. Balansavimo pajamos smuko 11,2 proc. arba 1,1 mln. eurų dėl mažėjusių balansavimo dujų kainų. Kitos pajamos, kurių didžiąją dalį sudarė pajamos už suskystintų gamtinių dujų (SGD) terminalo lėšų administravimą, 2019 metais padidėjo beveik dvigubai ir siekė 1,1 mln. eurų.

Pardavimo pajamos (mln. eurų)



Ataskaitiniu laikotarpiu vieną didžiausių sąnaudų struktūros dalių, t. y. 10,2 mln. eurų, sudarė ilgalaikio turto nusidėvėjimo ir amortizacijos sąnaudos, kurios sudarė 25,0 proc. visų sąnaudų. **Grupės pardavimo savikaina, t. y. gamtinių dujų sąnaudos 2019 metais sudarė 11,3 mln. eurų ir, lyginant su praėjusiu ataskaitiniu laikotarpiu, augo 8,8 proc.** Tam labiausiai įtakos turėjo išaugęs balansavimo dujų kiekio poreikis, dėl kurio visoje sąnaudų struktūroje užimama gamtinių dujų sąnaudų dalis padidėjo iki 28,0 proc. Gamtines dujas Grupė pirkė technologinėms reikmėms, sistemos naudotojų ir kitų dujų rinkos dalyvių, dalyvaujančių balansuojant perdavimo sistemą, dujų srautų balansavimui bei techniniam balansavimui. Darbo užmokesčio ir socialinio draudimo sąnaudos sudarė 9,8 mln. eurų arba 24,0 proc. visų sąnaudų ir, lyginant su 2018 metais, išaugo 8,0 proc. Remonto ir techninės priežiūros sąnaudos sudarė 3,6 mln. eurų ir nuo 2017 metų sumažėjo 32,0 proc.

Grynasis Grupės rezultatas buvo teigiamas ir siekė 11,8 mln. eurų. Atitinkamai, dėl gerų Grupės rezultatų kito ir pelningumo rodikliai: EBITDA sudarė 24,4 mln. eurų, nuosavo kapitalo grąža siekė 8,8 proc. ir augo 23,1 procentinio punkto, o grynojo pelno marža kilo iki 21,6 proc.

Grupės nuosavas kapitalas padidėjo 5,0 proc. ir ataskaitinio laikotarpio pabaigoje siekė 137,9 mln. eurų, sudarydamas 53,8 proc.

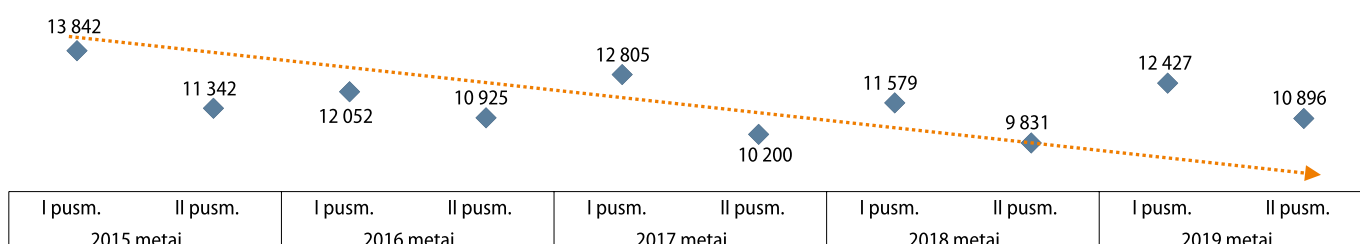
viso Grupės turto. Dėl nusidėvėjimą viršijančių investicijų ilgalaikis turtas 2019 metais padidėjo 1,2 proc. ir siekė 209,3 mln. eurų.

Grupė, prižiūródama valdomą gamtinių dujų perdavimo tinklą, vykdo investicijas, nukreiptas į valdomą infrastruktūrą. Šios investicijos 2019 metais sudarė 18,3 mln. eurų, t. y. 14,0 proc. daugiau nei 2018 metais. Didžioji dalis investicijų, t. y. beveik 18,0 mln. eurų, kaip ir ankstesniais metais, buvo skirtos infrastruktūros rekonstrukcijai ir modernizavimui. Naujai statybai skirtų investicijų vertė buvo nežymi ir siekė tik 0,3 mln. eurų.

Už 2019 metų rezultatus Grupė nepaskyrė dividendų dėl augančių investicijų bei intensyviai įgyvendinamo dujotiekio jungties tarp Lenkijos ir Lietuvos (GIPL) projekto, kurio bendra investicijų vertė siekia apie 136,0 mln. eurų.

Remiantis Valstybinės energetikos reguliavimo tarybos duomenimis, Lietuvoje 2019 metais buvo suvartota 23,5 TWh gamtinių dujų. Tai reiškia, jog šalyje buvo suvartota 8,9 proc. daugiau gamtinių dujų nei 2018 metais. Gamtinių dujų pardavimo kitose Europos Sąjungos šalyse pastebimos ryškios augimo tendencijos – nuo 2015 metų iki 2019 metų fiksuojamas augimas atitinkamai nuo 976 185 GWh iki 5 984 404 GWh. Lyginant su 2018 metais, 2019 metais dujų perdavimas kitose Europos Sąjungos šalyse augo daugiau nei du kartus.

Gamtinių dujų suvartojimas Lietuvoje, GWh



AB „Klaipėdos nafta“

www.kn.lt

Listinguojama Lietuvos energetikos sektoriaus Bendrovė, valdanti naftos bei SGD krovos terminalus Klaipėdoje, vystanti mažos apimties SGD veiklas bei teikianti ilgalaikio naftos produktų saugojimo paslaugas Subačiuje (Kupiškio raj.) esančiame naftos terminale

AB „Klaipėdos nafta“ valdo 100 proc. UAB „SGD logistika“ akcijų bei 100 proc. UAB „SGD terminalas“ akcijų.

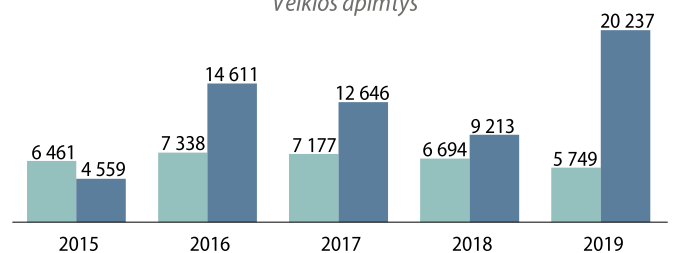
SVARBIAUSI ĮVYKIAI:

- **Kovo 22 d.** dukterinės įmonės „SGD logistika“ įstatinis kapitalas padidintas 800 tūkst. eurų suma;
- **Kovo 29 d.** įregistruota nauja įmonės įstatų redakcija su padidintu įstatiniu kapitalu, siekiančiu 110,5 tūkst. eurų ir padalintu į 380 952 393 vnt. akcijų, vienos akcijos nominali vertė – 0,29 euro;
- **Spalio 1 d.** įmonė pasirašė susitarimą dėl ilgalaikio naftos produktų krovo pratešimo su BNK (UK) Limited, priklausančiai didžiausiai Baltarusijos naftos produktų eksportuotojai – ZAT „Belaruskaja neftenaja kompanija“;
- **Spalio 31 d.** Grupės valdyba priėmė sprendimą įsigyti Grupės nuomojamą suskystintų gamtinių dujų laivą-saugyklą „Independence“ arba kitą plaukiojančią suskystintų gamtinių dujų laivą-saugyklą ne vėliau nei 2024 metų gruodžio 31 dieną;
- **Lapkričio 27 d.** Grupė sudarė sutartį su Lenkijos valstybine naftos ir dujų įmone Polskie Górnictwo Naftowe i Gazownictwo S.A. dėl SGD paskirstymo stoties pajėgumų rezervavimo 5 metų laikotarpiui;
- **Gruodžio 20 d.** Grupė sudarė paskolos sutartį su Šiaurės investicijų banku dėl 134 mln. eurų paskolos suteikimo. Paskolos tikslas – SGD terminalo saugumo papildomos dedamosios prie gamtinių dujų perdavimo kainos subalansavimo finansavimui.

Naftos produktų krova per 2019 metus sumažėjo 14,1 proc. ir sudarė 5 749 tūkst. t, iš kurių 5 688 tūkst. t perkrauta per Klaipėdos naftos terminalą, ir 61 tūkst. t per Subačiaus naftos terminalą. Šį pokytį lėmė 14,1 proc. sumažėję tranzitinių krovinų srautai. Lyginant su 2018 metais, pagrindinis tranzitinių krovinų klientas BNK (UK) Limited įmonė, priklausanti didžiausiai Baltarusijos naftos produktų eksportuotojai – ZAT „Belaruskaja neftenaja kompanija“ (Baltarusijos naftos įmonė – BNK), – perpylimui pateikė 6,6 proc. mažiau krovinų. Kitas svarbus klientas AB „ORLEN Lietuva“ taip pat, lyginant su 2018 metais, pristatė 15,2 proc. mažiau naftos produktų. Šiuos srauto pradimus iš dalies kompensavo 2019 metais papildomai pritrauktas BNK benzino srautas, krautas per šviesių naftos produktų talpyklą. Lyginant su 2018 metų veiklos apimtimis, šviesių naftos produktų importas į autotransporto aikštelei skirtas talpyklas 2019 metais išaugo apie 10,0 proc.

SGD terminalas, 2014 metų lapkričio 27 dieną pradėjęs išdujinimo veiklą, per 2019 metus, lyginant su 2018 metų rezultatais, išdujino ir perkrovė 119,7 proc. daugiau suskystintų gamtinių dujų ir pasiekė 20 237 tūkst. MWh. 2019 metais SGD terminalu naudojosi 5 naudotojai: paskirtasis ir komercinis gamtinių dujų tiekėjas UAB „Ignitis“, UAB „Imlitex“, UAB „Achema“, „Eesti Energia“ AS ir „Eesti Gaas“ AS.

Veiklos apimtys



Generalinis direktorius
Darius Šilenskis

**Stebėtojų tarybos
pirmininkas**
Eimantas Kiudulas

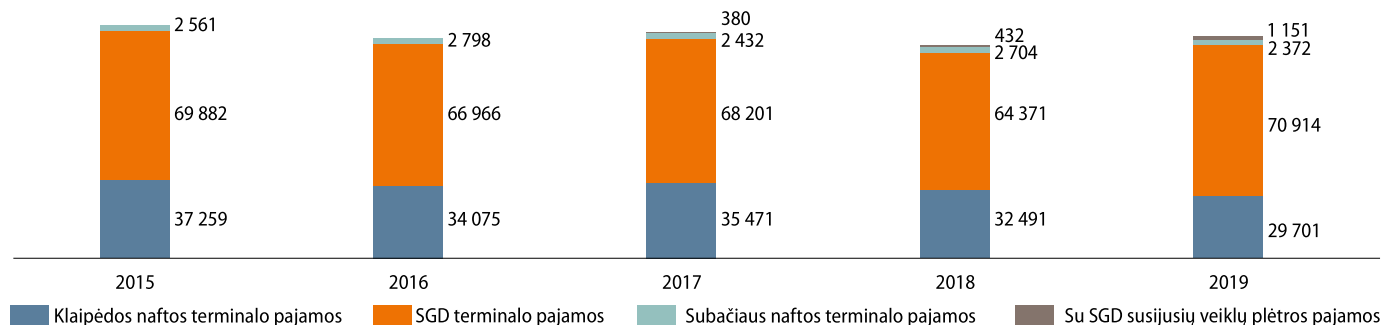
- ↑ SGD terminale išdujinimas ir perkrova išaugo 120,0 proc.
- ↓ Grynas pelnas sumažėjo 34,7 proc. ir siekė 7,6 mln. eurų.
- ↑ Pardavimo pajamos padidėjo 4,4 proc.

PELNO (NUOSTOLIŲ) ATASKAITA (TŪKST. EURŲ)	2018 METAI	2019 METAI	POKYTIS
Pardavimo pajamos	99 998	104 363	+4,4%
Pardavimo savikaina	82 629	83 529	+1,1%
Bendrasis pelnas (nuostoliai)	17 369	20 834	+19,9%
Pardavimo sąnaudos	5 780	7 064	+22,2%
Bendrosios ir administracinės sąnaudos	0	0	-
Kitos veiklos rezultatai	276	546	+97,8%
Finansinė ir investicinė veikla	-8	-8 314	-103825,0%
Pelnas (nuostoliai) prieš apmokestinimą	11 857	6 002	-49,4%
Pelno mokesčiai	280	-1 559	-
Grynasis pelnas (nuostoliai)	11 577	7 561	-34,7%
BALANSAS (TŪKST. EURŲ)	2018-12-31	2019-12-31	POKYTIS
Ilgalaikis turtas	202 473	581 351	+187,1%
Trumpalaikis turtas	90 654	81 946	-9,6%
Pinigai ir pinigų ekvivalentai	73 238	41 865	-42,8%
Ateinančių laikotarpių sąnaudos ir sukauptos pajamos	0	0	-
Turto iš viso	293 127	663 297	+126,3%
Nuosavas kapitalas	195 490	190 649	-2,5%
Dotacijos, subsidijos	4 642	5 988	+29,0%
Atidėjiniai	0	0	-
Mokėtinos sumos ir kiti įsipareigojimai	92 995	466 660	+401,8%
Po vieno metų mokėtinos sumos ir kiti ilgalaikiai įsipareigojimai	74 368	402 366	+441%
Finansiniai įsipareigojimai	73 474	69 537	-5,4%
Per vienus metus mokėtinos sumos ir kiti trumpalaikiai įsipareigojimai	18 627	64 294	+245,2%
Finansiniai įsipareigojimai	2 678	3 836	+43,2%
Sukauptos sąnaudos ir ateinančių laikotarpių pajamos	0	0	-
Nuosavo kapitalo ir įsipareigojimų iš viso	293 127	663 297	+126,3%
RODIKLIAI	2018-12-31	2019-12-31	POKYTIS
ROA	3,9%	1,6%	-2,3 p. p.
ROE	5,8%	3,9%	-1,9 p. p.
D/E	39,0%	38,5%	-0,5 p. p.
EBITDA	26 781	71 818	+168,2%
EBITDA marža	26,8%	68,8%	+42,0 p. p.
Grynojo pelno marža	11,6%	7,2%	-4,3 p. p.
GRĄŽA AKCININKAMS (TŪKST. EURŲ)	2018 METAI	2019 METAI	POKYTIS
Paskirti dividendai (valstybės dalis)	8 375	5 749	-31,4%
INFORMACIJA APIE DARBUOTOJUS	2018-12-31	2019-12-31	POKYTIS
Darbuotojų skaičius	389	365	-6,2%
Vadovaujančių darbuotojų skaičius	40	41	+2,5%
Vidutinis vieno vadovaujančio darbuotojo mėnesio atlyginimas (bruto, eurai)	5 054	4 744	-6,1%
AKCININKAI ¹			
Valstybei priklausanti dalis			72,34%
UAB koncernas „Achemos grupė“			10,41%
Kiti akcininkai			17,25%
VALSTYBEI ATSTOVAUJANTI INSTITUCIJA			
Lietuvos Respublikos energetikos ministerija			
VADOVYBĖ (2020-07-01)			
Generalinis direktorius			Darius Šilenskis
Valdybos pirmininkas			Giedrius Dusevičius*
Valdybos nariai			Bjarke Pålsson* Mantas Bartuška Dainius Bražionas Ian Bradshaw*
Stebėtojų tarybos pirmininkas			Eimantas Kiudulas*
Stebėtojų taryba			Andrius Varanavičius* Karolis Švaikauskas

* Nepriklausomas narys (-ė)

¹ Nuo 2019 metų kovo 29 d. valstybei, kurią atstovauja Energetikos ministerija, priklauso 72,34 proc. akcijų. UAB koncernui „Achemos grupė“ 10,41 proc., kitiems akcininkams – 17,25 proc. 2018 metais dividendų suma, paskirta valstybei, nurodoma pagal pasikeitusią akcijų dalį.

AB „Klaipėdos nafta“ pardavimo pajamų struktūra (tūkst. eurų)

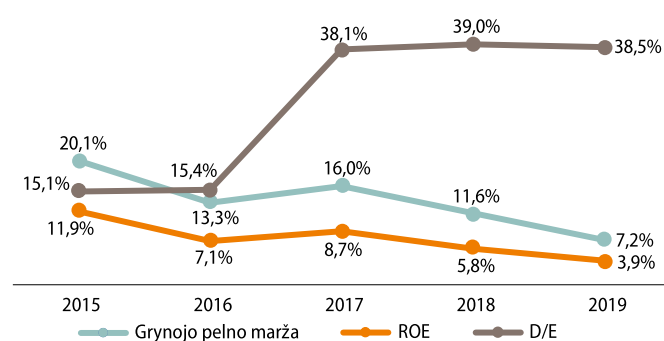


2019 metais Grupės pardavimo pajamos sudarė 104,4 mln. eurų ir, lyginant su 2018 metų rezultatais, išaugo 4,4 proc. Pardavimo pajamų didėjimas siejamas su SGD terminalo pajamų augimu 10,2 proc. ir siekusių 70,9 mln. eurų. Šios rūšies pajamos sudarė net 67,9 proc. bendroje pajamų struktūroje. Pardavimų pajamos iš Klaipėdos naftos terminalo visoje pajamų struktūroje sudarė 28,5 proc. ir siekė 29,7 mln. eurų, taip pat, lyginant su 2018 metais, sumažėjo 8,6 proc. dėl mažesnės naftos produktų krovos. Subačiaus naftos terminalo pardavimo pajamos sumažėjo 12,3 proc. dėl sumažėjusių komercinių ilgalaikio saugojimo kiekių.

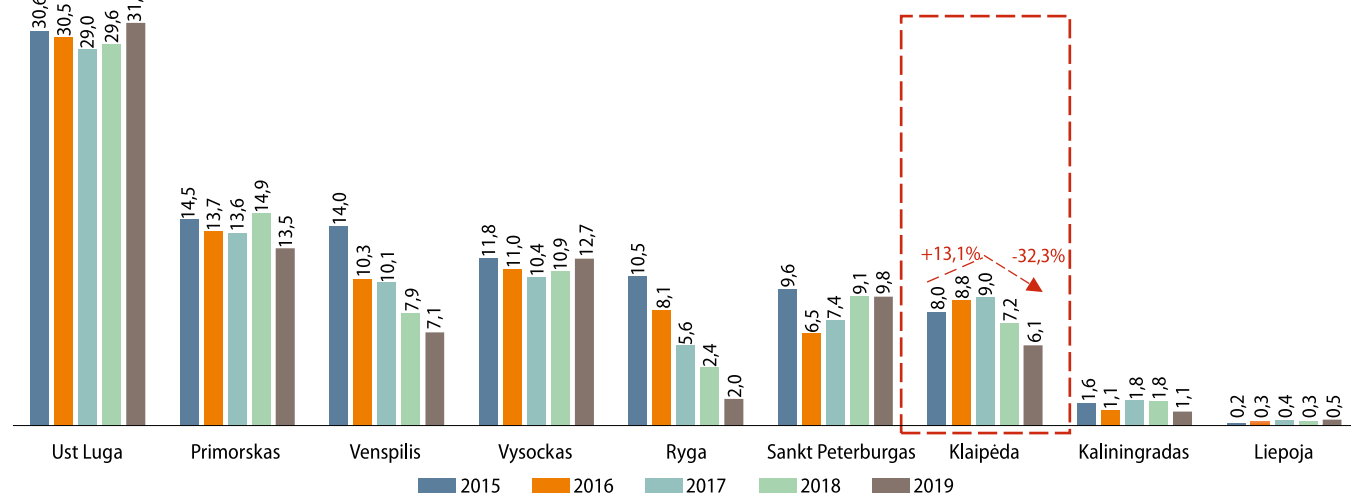
Analizuojant penkerių paskutinių metų laikotarpį, pastebima, kad Įmonės pajamų struktūroje vis mažesnę dalį sudaro Klaipėdos naftos terminalo pajamos – nuo 2015 metų jos sumažėjo 20,3 proc. Mažėjančios naftos krovos apimtys pastebimai paveikė ir klientų struktūrą – bendroje pajamų struktūroje fiksuojamas pardavimo pajamų iš užsienio klientų mažėjimas. Nuo 2015 metų iki 2019 metų, pajamos, gautos iš ne Lietuvoje registruotų klientų, bendroje pajamų struktūroje sumažėjo nuo 18,1 proc. iki 13,0 proc.

Grupė 2019 metais uždirbo 7,6 mln. eurų grynojo pelno, t. y. 34,7 proc. mažiau nei 2018 metais. Didžiausias grynasis pelnas, siekęs 9,5 mln. eurų buvo uždirbtas iš Klaipėdos naftos terminalo, kai tuo tarpu iš SGD terminalo uždirbtas 1,0 mln. eurų pelnas, kuris, lyginant

su 2018 metų rezultatais, ženkliai smuko – net 75,3 proc. Visgi, 2019 metų finansiniams rodikliams, finansinės būklės ir bendrųjų pajamų ataskaitai reikšmingos įtakos turėjo nuo 2019 metų sausio 1 dienos pasikeitęs Tarptautinės finansinės atskaitomybės 16-asis standartas, kuriam įsigaliojus nuomos sąnaudos apskaitomos finansinės būklės ataskaitoje kaip turtas ir įsipareigojimai. Atsižvelgiant į tai, kad dauguma nuomos mokėjimų išreikšti JAV doleriais, 2019 metais atsiradęs neigiamas valiutų kursų poveikis atsispindi bendrųjų pajamų ataskaitoje, nors įtakos Įmonei neturi.



Naftos produktų krova Baltijos jūros rytinės pakrantės uostuose (mln. tonų)



2019 metų pabaigoje Grupės EBITDA sudarė 71,8 mln. eurų, t. y. 168,2 proc. daugiau nei 2018 metais. Tačiau dėl pasikeitusios TFAS 16 skaičiavimo metodikos sumenko Įmonės grynasis pelnas bei sumažėjo pelningumo rodikliai: grynojo pelno marža mažėjo 4,3 procentiniais punktais ir siekė 7,2 proc. **Nuosavo kapitalo grąža mažėjo nuo 5,8 proc. 2018 metais iki 3,9 proc. 2019 metais.**

Už 2019 metus Grupės akcininkai valstybei paskyrė 5,7 mln. eurų dividendų, t. y. 31,4 proc. mažiau nei buvo paskirta už 2018 metų rezultatus.

Rytinės Baltijos jūros pakrantės uostai (neįtraukiant Estijos uostų), kurie laikomi pagrindiniais Įmonės konkurentais, remiantis statistiniais duomenimis, 2019 metais perkrovė apie 90,5 mln. t naftos produktų. Lyginant su 2018 metų krovos apimtimis, kurios siekė 91,2 mln. tonų, atskaitiniu laikotarpiu krova sumažėjo 0,7 proc. Klaipėdos uoste naftos produktų krova

mažėjo du metus iš eilės nuo 7,2 mln. tonų 2018 metais iki 6,1 mln. tonų 2019 metais. 2017 metais regione krovos mažėjimas siekė 5,2 proc., tačiau Klaipėdos uoste didėjo 2,8 proc. 2016 metais, kuomet daugumos uostų krova sumenko, bendra krova Baltijos jūros pakrantės uostuose traukėsi 12,2 proc., tendencija buvo panaši – Klaipėdos uoste naftos produktų krova augo 10,1 proc. Kaimyninės Latvijos Rygos uoste, kuris praranda pagrindinius Rusijos srautus, krova kasmet vidutiniškai mažėja 32,8 proc. ir tai rodo prarandamą poziciją rinkoje. Kadangi pagrindiniai Rusijos naftos perdirbimo gamyklos pagaminti naftos produktų eksporto srautai nukreipiami per Rusijos uostus, esančius Suomijos įlankoje, pastebimas Sankt Peterburgo uosto krovos apimčių augimas stebimas trejus metus iš eilės, o Ust Luga uostų krovos apimčių augimas fiksuojamas du metus iš eilės. Kita vertus, vieno iš šioje įlankoje esančių Primorsko uosto krovos apimtys 9,6 proc. sumažėjo, lyginant su ankstesniais metais.



VĮ Ignalinos atominė elektrinė

www.iae.lt

Įmonė vykdo Ignalinos AE eksploatavimo nutraukimo darbus, apimančius IAE būtinų sistemų, užtikrinančių branduolinę, radiacinę, priešgaisrinę, fizinę saugą, eksploatavimą, panaudoto branduolinio kuro iškrovimą iš energetinių blokų ir pervežimą saugoti į laikinąją panaudoto branduolinio kuro saugyklą, įrangos ir pastatų dezaktyvavimą ir išmontavimą, radioaktyviųjų atliekų apdorojimą ir saugojimą

Vykdomi specialieji įpareigojimai: pasirošimas nutraukti Ignalinos atominės elektrinės eksploatavimą ir saugus šios elektrinės eksploatavimo nutraukimas; saugus radioaktyviųjų atliekų tvarkymas; Maišiagalos radioaktyviųjų atliekų saugyklos eksploatavimas ir eksploatavimo nutraukimas.

SVARBIAUSI ĮVYKIAI:

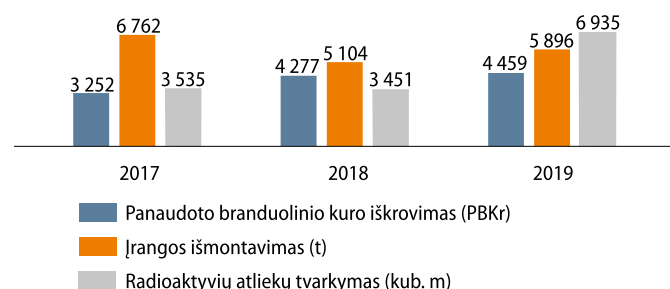
• **Sausio 30 d.** įvykdytas didžiausias elektroninis realaus laiko aukcionas, kuriame buvo parduoti 3 dyzeliniai generatoriai su įranga už 395 tūkst. eurų;

• **Vasario 28 d.** išduotas atitiktis sertifikatas, kuriuo patvirtinta, kad VĮ Ignalinos atominės elektrinės vadybos sistema atitinka LST EN ISO 9001 standarto reikalavimus branduolinio energetikos objekto eksploatavimo nutraukimo, radioaktyviųjų atliekų tvarkymo, ekspertinių paslaugų teikimo branduolinės energetikos sektoriuje ir projektų valdymo srityse;

• **Gruodžio 12 d.** Lietuvos Respublikos Vyriausybė pritarė atnaujintam 2020–2021 metų Ignalinos AE eksploatavimo nutraukimo tarpinstituciniam veiklos planui, kuriame numatytos energinio efektyvumo didinimo priemonės, skirtos sušvelninti socialinius ir ekonominius padarinius IAE regione, kylančius dėl atominės elektrinės uždarymo.

Įmonės veikla yra orientuota į valstybės viešojo intereso tenkinimą – valstybės ir tarptautinės paramos lėšomis finansuojamą įmonės eksploatavimo nutraukimą, vykdomą sąnaudų kompensavimo principu. 2000–2020 metų laikotarpiui Europos Sąjunga skyrė 1 558 mln. eurų, tuo tarpu Lietuvos Respublika iki 2019 metų pabaigos skyrė 185,6 mln. eurų.

Per ataskaitinį laikotarpį, lyginant su 2018 metų rezultatais, **15,5 proc. išaugo įrangos išmontavimo darbų apimtys**. 2019 metais buvo išmontuota 5 896 t įmonės įrangos, įskaitant 1 440,1 t metalo konstrukcijų ir gelžbetonio išmontavimą. Iš viso panaudoto kuro 2019 metais iškrauta buvo 4,3 proc. daugiau nei 2018 metais. 2019 metais nepasiekti suplanuoti kietųjų ir skystųjų radioaktyviųjų atliekų apdorojimo rodikliai dėl vėlavimo įdiegti papildomas saugos priemonės, kurios lėmė vėlesnę kietųjų radioaktyviųjų atliekų tvarkymo komplekso B2/3/4 eksploatavimo pradžią. Taip pat radioaktyviųjų atliekų tvarkymo rodiklių smukimą lėmė užtrukusios A1 bloko nuklidinio vektoriaus nustatymo ataskaitos derinimas su VATESI. Be to, skystųjų radioaktyviųjų atliekų galutinis apdorojimas nebuvo vykdomas dėl nenupirktų statinių atliekų talpinimui.



Pagal 2014 metais patvirtintą Ignalinos atominės elektrinės eksploatavimo nutraukimo planą, elektrinės eksploatavimo nutraukimo darbus, kurių vertė neįskaitant infliacijos ir rizikų siekia 2,6 mlrd. eurų, planuojama užbaigti iki 2038 metų. Plane numatyta naujų infrastruktūrinių objektų, skirtų IAE išmontavimo metu susidarančių radioaktyviųjų atliekų ir iš energijos blokų iškrauto panaudoto branduolinio kuro saugojimui, projektavimas, statyba ir eksploatavimas. Nuo 2014 metų pastatyta Laikinoji panaudoto branduolinio kuro saugykla (LPBKS, B1 projektas) ir Kietųjų radioaktyviųjų atliekų išėmimo, tvarkymo ir saugojimo kompleksas (B2/3/4 projektai), suprojektuotas ir statomas Trumpaamžių labai mažo aktyvumo atliekų atliekynas (B19 projektas), perkamos projektavimo paslaugos Mažo ir vidutinio trumpaamžių radioaktyviųjų atliekų paviršinio atliekyno statybai (B25 projektas).



Generalinis direktorius Audrius Kamienas
Valdybos pirmininkas Rimvydas Štilinis

- ↑ Įrangos išmontavimo darbų apimtys padidėjo 15,5 proc.
- ↑ Įmonės pajamos augo 23,2 proc.
- ↑ 64,6 proc. sumažėjo grynas nuostolis.

PELNO (NUOSTOLIŲ) ATASKAITA (TŪKST. EURŲ)	2018 METAI	2019 METAI	POKYTIS
Pardavimo pajamos	256	316	+23,2%
Pardavimo savikaina	0	0	-
Bendras pelnas (nuostoliai)	256	316	+23,2%
Pardavimo sąnaudos	0	0	-
Bendrosios ir administracinės sąnaudos	3 049	1 857	-39,1%
Kitos veiklos rezultatai	138	817	+492,5%
Finansinė ir investicinė veikla	-286	-318	+11,2%
Pelnas (nuostoliai) prieš apmokestinimą	-2 940	-1 042	+64,6%
Pelno mokestis	0	0	-
Grynasis pelnas (nuostoliai)	-2 940	-1 042	+64,6%
Koreguotas grynas pelnas (nuostoliai)	-2 940	-1 042	+64,6%
BALANSAS (TŪKST. EURŲ)	2018-12-31	2019-12-31	POKYTIS
Ilgalaikis turtas	303 382	291 898	-3,8%
Trumpalaikis turtas	322 025	288 810	-10,3%
Pinigai ir pinigų ekvivalentai	52 822	16 613	-68,5%
Ateinančių laikotarpių sąnaudos ir sukauptos pajamos	77	113	+46,7%
Turto iš viso	625 484	580 821	-7,1%
Nuosavas kapitalas	21 421	20 380	-4,9%
Dotacijos, subsidijos	521 374	480 972	-7,7%
Atidėjiniai	72 322	71 449	-1,2%
Mokėtinos sumos ir kiti įsipareigojimai	10 353	7 994	-22,8%
Po vieno metų mokėtinos sumos ir kiti ilgalaikiai įsipareigojimai	0	0	-
Finansiniai įsipareigojimai	0	0	-
Per vienus metus mokėtinos sumos ir kiti trumpalaikiai įsipareigojimai	10 353	7,994	-22,8%
Finansiniai įsipareigojimai	0	0	-
Sukauptos sąnaudos ir ateinančių laikotarpių pajamos	14	27	+92,2%
Nuosavo kapitalo ir įsipareigojimų iš viso	625 484	580 821	-7,1%
RODIKLIAI	2018-12-31	2019-12-31	POKYTIS
ROA	-0,4%	-0,2%	+0,3 p. p.
ROE	-12,9%	-5,0%	+7,9 p. p.
D/E	0,0%	0,0%	0,0 p. p.
EBITDA	-1 626	-210	+87,1%
EBITDA marža	-634,5%	-66,34%	+568,2 p. p.
Grynojo pelno marža	-1147,2%	-329,83%	+817,3 p. p.
GRAŽA SAVININKUI (TŪKST. EURŲ)	2018 METAI	2019 METAI	POKYTIS
Paskirta VĮ pelno įmoka	0	0	-
Turto mokestis	0	0	-
Įmokų ir netipinių mokesčių valstybei iš viso	0	0	-
INFORMACIJA APIE DARBUOTOJUS	2018-12-31	2019-12-31	POKYTIS
Darbuotojų skaičius	1 901	1 837	-3,4%
Vadovaujančių darbuotojų skaičius	4	4	0,0%
Vidutinis vieno vadovaujančio darbuotojo mėnesio atlyginimas (bruto, eurais)	6 467	6 502	+0,5%
VALSTYBEI ATSTOVAUJANTI INSTITUCIJA	Lietuvos Respublikos energetikos ministerija		
VADOVYBĖ (2020-07-01)			
Generalinis direktorius	Audrius Kamienas		
Valdybos pirmininkas	Rimvydas Štilinis		
Valdybos nariai	Patricija Ceiko Laimonas Belickas* Darius Jasinskis*		

*Nepriklausomas narys (-ė)

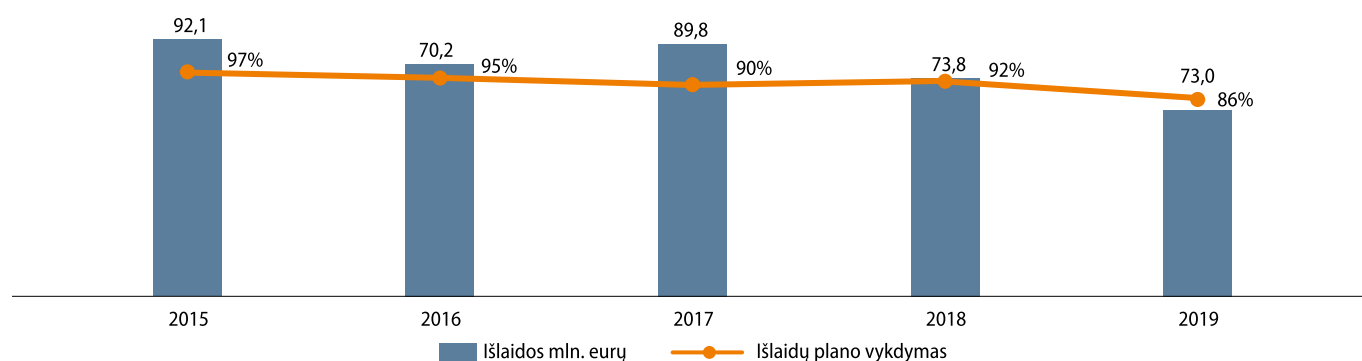
Vykdamą pagrindinę veiklą – saugų ir efektyvų Ignalinos atominės elektrinės eksploatavimo nutraukimą – jau iki 2019 metų pabaigos išmontuota daugiau nei trečdalis įrangos (virš 50 tūkst. tonų iš 160 tūkst. tonų). Vieni iš svarbiausių darbų: užbaigtas 1-ojo bloko turbinų salės išmontavimas ir 2-ojo bloko turbinų salės įrangos išmontavimas atliktas 92,0 proc. 2020 metais planuojama pradėti statybos užbaigimo procedūras bei atliekyno eksploatavimą.

2019 metų pabaigoje Įmonė valdė daugiau nei 581 mln. eurų turta, pagal kurį Įmonė buvo ketvirta tarp VVJ ir atsiliko tik nuo UAB „Ignitis Grupė“, AB „Lietuvos geležinkeliai“ ir UAB „EPSO-G“ įmonių grupių. Lyginant su 2018 metais, Įmonės apskaitinė turto vertė sumažėjo 7,1 proc. dėl nebereikalingo turto pardavimo.

Elektrinės eksploatavimo nutraukimui 2019 metais buvo panaudota 73,0 mln. eurų, t. y. 1,0 proc. mažiau nei 2018 metais. Didžiąją dalį šių lėšų – 63,5 proc. (46,1 mln. eurų) – sudarė Ignalinos

programos lėšos. TIENRF fondo lėšų panaudojimas sudarė 13,3 mln. eurų ir, lyginant su 2018 metais, sumažėjo 31,0 proc., kai buvo panaudota 19,2 mln. eurų arba 26,1 proc. visų 2018 metų finansavimo lėšų. Valstybės lėšomis per Valstybės įmonės Ignalinos atominės elektrinės eksploatavimo nutraukimo fondą 2019 metais buvo panaudota 3,1 mln. eurų, o iš Lietuvos Respublikos biudžeto buvo panaudota 7,6 mln. eurų (10,5 proc.), Įmonės lėšomis finansuota suma siekė 2,4 mln. eurų (3,3 proc.).

2015-2019 metų laikotarpiu kasmet Įmonė patyrė vidutiniškai 79,8 mln. eurų išlaidų. Kadangi elektrinės uždarymo sąnaudos yra dotuojamos, Įmonės bendrosiose ir administracinėse išlaidose atspindi patirtų sąnaudų nedotuojamos sumos. Lyginant su 2018 metų rezultatais, ataskaitiniu laikotarpiu Įmonė išleido daugiau lėšų rangovų paslaugoms dėl išaugusių darbų, paslaugų ir prekių kainų. Bendras penkerių pastarųjų metų laikotarpiu Įmonės veiklos išlaidų sąmatos vykdymas sudarė 92,0 proc. numatyto plano.



Finansavimo struktūra



2019 metais, lyginant su 2018 metų rezultatais, Įmonės pardavimo pajamos padidėjo 27,3 proc. ir siekė 315,8 tūkst. eurų. Bendroje Įmonės pajamų struktūroje dominuoja pajamos, gautos už turto pardavimą. Išmontavus nereikalingą neužterštą arba nukenksmintą įrangą Įmonė ją parduoda viešai skelbiamuose aukcionuose. 2019 metais Įmonė aukcionuose už 589,8 tūkst. eurų pardavė 2 243,2 t metalo laužo. Iš viso Įmonė pardavė turto už 1,9 mln. eurų, kurie sudarė 68,0 proc. bendroje pajamų struktūroje.

Įmonės grynasis rezultatas 2019 metais buvo neigiamas – Įmonė patyrė 1,0 mln. eurų grynąjį nuostolį, tačiau lyginant su 2018 metų rezultatais, nuostolis sumažėjo 1,9 mln. eurų. Šį pokytį lėmė ženkliai sumažėjusios bendrosios ir administracinės (veiklos) sąnaudos, kurios siekė 1,9 mln. eurų, kai 2018 metais šios sąnaudos sudarė 3,0 mln. eurų. Šių sąnaudų reikšmingą sumažėjimą lėmė tai, kad buvo priskaičiuotas

diskontuotas atidėjinys eksploatavimo uždarymui iš nuosavų lėšų, buvo patirta mažiau elektros energijos ir šildymo sąnaudų.

Įmonės 2019 metų pabaigoje EBITDA buvo lygi -210 tūkst. eurų. Neigiama fiksuota ir nuosavo kapitalo grąža, kuri siekė -5,0 proc. t. y. 7,9 procentiniais punktais didesnė nei 2018 metais. Tokie rezultatai yra nulemti Įmonės veiklos ypatumų:

- Pagrindinė vykdoma veikla negeneruoja teigiamo pinigų srauto, nes yra orientuota į viešąjį interesą tenkinančią veiklą – Ignalinos atominės elektrinės eksploatavimo nutraukimą, kuri yra dotuojama valstybės ir tarptautinės paramos lėšomis.
- Komercinė veikla sudaro nereikšmingą veiklos dalį.
- Eksploatavimo nutraukimo metu bus likviduojama didžioji dalis Įmonės valdomo turto, kurio didžioji dalis negalės būti panaudota ar kitaip realizuota.

AB „Lietuvos geležinkeliai“ įmonių grupė



www.litrail.lt

Krovinių ir keleivių vežimo geležinkeliais paslaugos, geležinkelių tinklo administravimas, viešosios geležinkelio infrastruktūros valdymas, priežiūra ir plėtra, geležinkelio riedmenų remontas ir gamyba, apsaugos paslaugos

AB „Lietuvos geležinkeliai“ valdo 100 proc. įmonių akcijų: UAB Geležinkelio tiesimo centras, UAB Vilniaus lokomotyvų remonto depas, UAB „Gelsauga“, UAB „Rail Baltica statyba“, AB „LG CARGO“, UAB „LG Keleiviams“, AB „Lietuvos geležinkelių infrastruktūra“, UAB „Saugos paslaugos“, taip pat 80 proc. VšĮ „Geležinkelių logistikos parkas“ akcijų, 34 proc. Lietuvos ir Austrijos UAB „voestalpine VAE Legetecha“ akcijų ir 33 proc. VšĮ „Transporto inovacijų centras“ akcijų.

Vykdomi spec. įpareigojimai - viešosios keleivių vežimo geležinkelių transportu paslaugos; minimalųjį prieigos paketą sudarančios paslaugos ir viešosios geležinkelių infrastruktūros priežiūra, modernizavimas ir plėtra.



Generalinis direktorius Mantas Bartuška
Valdybos pirmininkas Romas Švedas

SVARBIAUSI ĮVYKIAI:

• 2019 metais buvo vykdyta AB „Lietuvos geležinkeliai“ įmonių grupės veiklų ir valdymo pertvarka. Įmonė išgrynino krovinių vežimo, keleivių vežimo ir infrastruktūros veiklas, perkelti jas į naujai įsteigtas įmones. AB „LG CARGO“ suteikta krovinių vežimo licencija, UAB „LG Keleiviams“ suteikta keleivių vežimo licencija, o metų pabaigoje į nuo 2019 metų liepos 1 d. įsteigtą įmonę AB „Lietuvos geležinkelių infrastruktūra“ perkelta LG Geležinkelių infrastruktūros direkcijos veikla. Taip pat iš įmonės UAB „Gelsauga“ perkelta dalis veiklos į naujai įsteigtą įmonę UAB „Saugos paslaugos“.

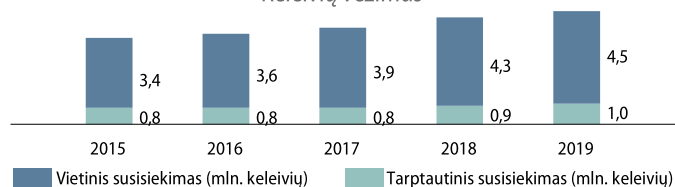
• **Sausio 9 d.** Grupė pasirašė bendradarbiavimo susitarimą su ilgalaikiu partneriu, didžiausia krovinių geležinkeliais gabenimo įmone „PKP Cargo“, dėl krovinių gabenimo užsienio rinkoje (Lietuvos ir Lenkijos teritorijoje). Tai yra pirmasis tokio tipo susitarimas Grupės istorijoje.

2019 metais geležinkelių transportu vežta 5,5 mln. keleivių – 6,7 proc. daugiau nei 2018 metais:

• **Pervežimai vietinio susisiekimo maršrutais išaugo 6,2 proc.** – iki 4,5 mln. keleivių ir sudarė 81,8 proc. visų keleivių vežimų. Augimą lėmė taikomos priemonės keleivių srautams pritraukti: tvarkaraščių pritaikymas prie į darbų ir iš jų važiuojančių klientų poreikių, populiarių maršrutų traukinių kursavimo dažnio padidėjimas, gerėjanti klientų aptarnavimo kultūra, teigiamas kelionių traukiniais įvaizdis, verslo segmentui patrauklių paslaugų sukūrimas, teikiamų paslaugų prieinamumas neįgaliesiems ir ribotos judėsenos žmonėms.

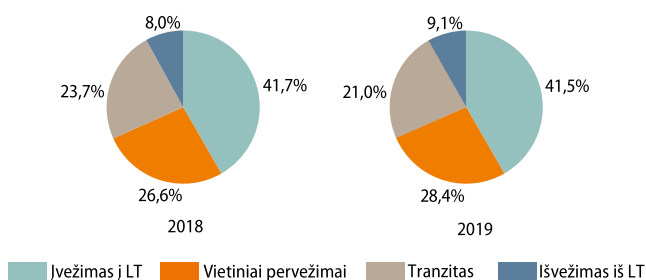
• **Vežimai tarptautinio susisiekimo maršrutais 2019 metais išaugo 9,5 proc. ir siekė 1,0 mln. keleivių,** iš kurių 0,5 mln. keleivių arba pusė visų tarptautinių vežimų buvo pervežta per Lietuvos Respublikos teritoriją tranzitiniais traukiniais.

Keleivių vežimas



Grupė privalo užtikrinti visuomenei būtiną, bet komerciškai nenaudingą keleivių vežimo vietiniais susisiekimo maršrutais paslaugų teikimą. Valstybė skiria dotacijas nuostoliams, patirtiems vežant keleivius vietinio susisiekimo maršrutais, kompensuoti. 2019 metais jos siekė 30,1 mln. eurų, o 2018 metais – 27,0 mln. eurų.

AB „Lietuvos geležinkeliai“ įmonių grupės krovinių struktūra



Krovinių vežimas sudaro didžiąją dalį Grupės generuojamų pajamų. Grupė 2019 metais pervežė 55,2 mln. tonų krovinių, t. y. 2,8 proc. mažiau nei 2018 metais:

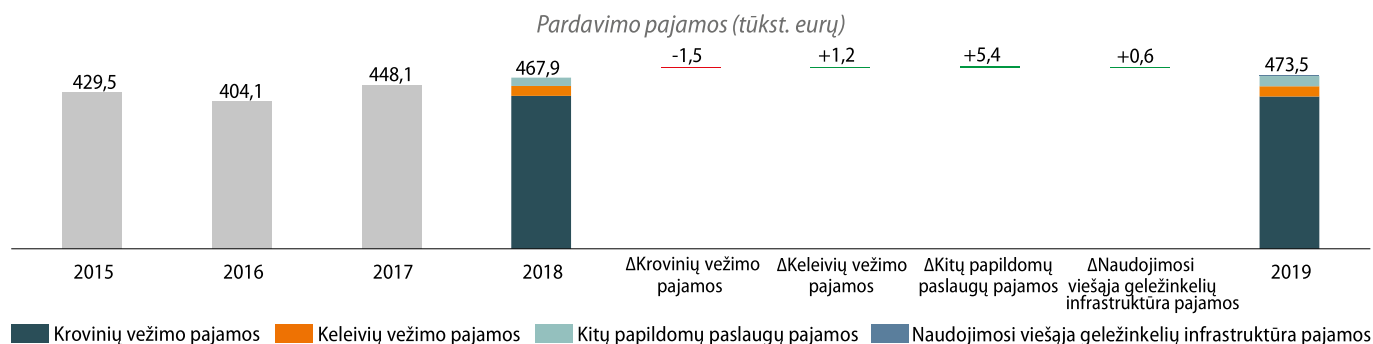
• Geležinkelių pervežimuose 2019 metais ir toliau dominavo cheminių ir mineralinių trąšų bei naftos ir jos produktų vežimai, sudarę 52,9 proc. visų vežtų krovinių kiekio.

- ↑ Pardavimo pajamos augo 1,2 proc.
- ↑ Grupės grynasis pelnas padidėjo 6,0 proc. iki 58,1 mln. eurų.
- ↓ Paskirti dividendai sumažėjo 11,6 proc. iki 38,0 mln. eurų.

PELNO (NUOSTOLIŲ) ATASKAITA (TŪKST. EURŲ)	2018 METAI	2019 METAI	POKYTIS
Pardavimo pajamos	467 952	473 541	+1,2%
Pardavimo savikaina	361 184	370 201	+2,5%
Bendrasis pelnas (nuostoliai)	106 768	103 340	-3,2%
Pardavimo sąnaudos	712	813	+14,2%
Bendrosios ir administracinės sąnaudos	58 897	59 381	+0,8%
Kitos veiklos rezultatai	26 944	31 560	+17,1%
Finansinė ir investicinė veikla	-3 521	-3 014	+14,4%
Pelnas (nuostoliai) prieš apmokestinimą	70 582	71 692	+1,6%
Pelno mokestis	15 776	13 597	-13,8%
Grynasis pelnas (nuostoliai)	54 806	58 095	+6,0%
BALANSAS (TŪKST. EURŲ)	2018-12-31	2019-12-31	POKYTIS
Ilgalaikis turtas	1 846 870	1 825 445	-1,2%
Trumpalaikis turtas	177 198	227 138	+28,2%
P pinigai ir pinigų ekvivalentai	92 832	105 153	+13,3%
Ateinančių laikotarpių sąnaudos ir sukauptos pajamos	1 589	3 932	+147,5%
Turto iš viso	2 025 657	2 056 515	+1,5%
Nuosavas kapitalas	1 151 386	1 167 131	+1,4%
Dotacijos, subsidijos	538 882	556 015	+3,2%
Atidėjiniai	26 766	28 130	+5,1%
Mokėtinos sumos ir kiti įsipareigojimai	305 760	301 735	-1,3%
Po vieno metų mokėtinos sumos ir kiti ilgalaikiai įsipareigojimai	188 992	175 935	-6,9%
Finansiniai įsipareigojimai	181 220	155 484	-14,2%
Per vienus metus mokėtinos sumos ir kiti trumpalaikiai įsipareigojimai	116 768	125 800	+7,7%
Finansiniai įsipareigojimai	29 706	27 574	-7,2%
Sukauptos sąnaudos ir ateinančių laikotarpių pajamos	2 863	3 504	+22,4%
Nuosavo kapitalo ir įsipareigojimų iš viso	2 025 657	2 056 515	+1,5%
RODIKLIAI	2018-12-31	2019-12-31	POKYTIS
ROA	2,7%	2,8%	+0,1 p. p.
ROE	4,8%	5,0%	+0,2 p. p.
D/E	18,3%	15,8%	-2,5 p. p.
EBITDA	196 011	193 079	-1,5%
EBITDA marža	41,9%	40,8%	-1,1 p. p.
Grynojo pelno marža	11,7%	12,3%	+0,6 p. p.
GRĄŽA AKCININKAMS (TŪKST. EURŲ)	2018 METAI	2019 METAI	POKYTIS
Paskirti dividendai (valstybės dalis)	43 000	38 000	-11,6%
INFORMACIJA APIE DARBUOTOJUS	2018-12-31	2019-12-31	POKYTIS
Darbuotojų skaičius	9 624	9 340	-3,0%
Vadovaujančių darbuotojų skaičius	9	12	+33,3%
Vidutinis vieno vadovaujančio darbuotojo mėnesio atlyginimas (bruto, eurai)	6 914	7 063	+2,2%
AKCININKAI			
Valstybei priklausanti dalis			100%
VALSTYBEI ATSTOVAUJANTI INSTITUCIJA			
Lietuvos Respublikos susisiekimo ministerija			
VADOVYBĖ (2020-07-01)			
Generalinis direktorius			Mantas Bartuška
Valdybos pirmininkas			Romas Švedas**
Valdybos nariai			Mats Bo Knut Hanson** Rolandas Zukas** Monika Rimkūnaitė-Bložė** Alditas Saulius** Povilas Drižas

* Informacija parengta remiantis neauditotomis finansinėmis ataskaitomis

** Nepriklausomas narys (-ė)



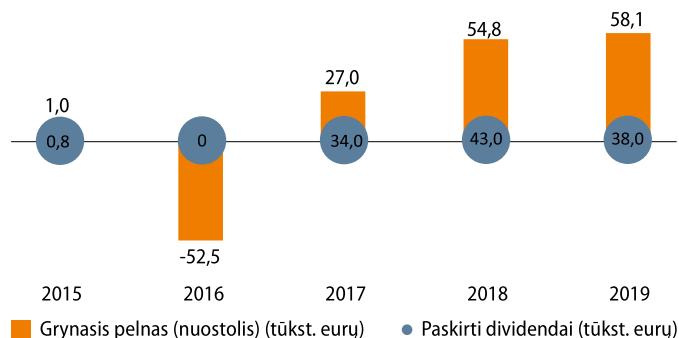
• Tarptautiniai vežimai, siekė 39,5 mln. tonų ir bendroje pervežtų krovinių struktūroje sudarė 71,6 proc., sumažėjo 5,1 proc. Mažėjimą labiausiai lėmė 13,9 proc. sumažėjęs akmens anglies, naftos ir maisto produktų pervežimas Kaliningrado srities kryptimi bei mažesnis naftos, trąšų ir juodųjų metalų importas per Klaipėdos uostą.

• Vietinių krovinių vežimo apimtys, sudariusios 28,4 proc. visų pervežtų krovinių kiekio, per 2019 metus išaugo 3,8 proc. ir siekė 15,7 mln. tonų. Vietiniais maršrutais daugiau pervežta statybinių krovinių, maisto ir augalinės kilmės produktų.

Grupės pardavimo pajamos augo 5,6 mln. eurų arba 1,2 proc. ir siekė 473,5 mln. eurų. Krovinių vežimo pajamos, sudarančios 88,0 proc. visų pardavimų pajamų, mažėjo 0,4 proc. arba 1,5 mln. dėl krovinių vežimo tarptautiniais maršrutais ir su šia veikla susijusių paslaugų teikimo apimčių sumažėjimo. Keleivių vežimo pajamos 2019 metais pardavimo pajamų struktūroje sudariusios 6,0 proc. padidėjo 4,3 proc. ir siekė 28,4 mln. eurų. Teigiamus pokyčius lėmė išaugusios keleivių pervežimo apimtys vietiniame ir tarptautiniame susisiekime. Kitų papildomų paslaugų pajamos padidėjo daugiausiai,

t. y. 23,8 proc. arba 5,4 mln. eurų. Šių pajamų padidėjimą lėmė: augusi UAB Vilniaus lokomotyvų remonto depo išorės klientams teikiamų paslaugų ir uždirbimų pajamų dalis; geležinkelio technikos remonto paslaugas teikiančios įmonės aktyvus dalyvavimas konkursuose Europoje bei atlikti remonto darbai įvairioms užsienio kompanijoms; išaugę metalo laužo pardavimai, vykstant investicinius geležinkelio remonto darbus bei keičiant kelio konstrukcijas.

2019 metais Grupės grynasis pelnas augo 6,0 proc. ir siekė 58,1 mln. eurų. 2019 metais kitos veiklos pajamos, sudariusios 31,9 mln. eurų, iš kurių 94,2 proc. arba 30,1 mln. eurų sudarė dotacija nuostoliams, patirtiems vežant keleivius vietinio susisiekimo maršrutais, kompensuoti, turėjo reikšmingos įtakos teigiamam rezultatui. Tačiau nepaisant teigiamo rezultato 2019 metais Grupės EBITDA nežymiai, daugiausiai dėl energetinių išteklių kainų augimo ir darbo užmokesčio sąnaudų augimo, sumažėjo 1,5 proc. iki 193,1 mln. eurų. Nuo 2015 metų fiksuojamas nuoseklus grynojo pelno augimas, išskyrus 2016 metų rezultatus, kai buvo skirta 27,9 tūkst. eurų bauda dėl geležinkelio bėgių išardymo atkartoje Mažeikiai-Rengė. Nuo savo kapitalo grąža taip pat augo nuosaikiai nuo 4,8 proc. iki 5,0 proc.

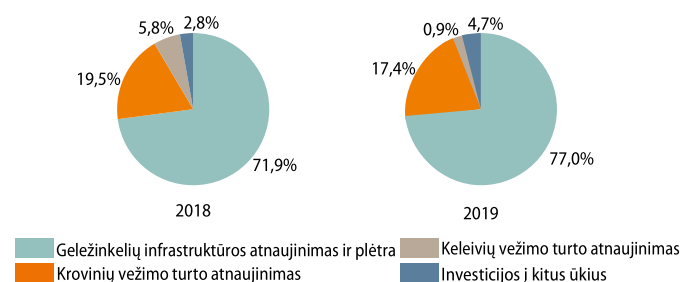


2019 metais Grupės investicijos sudarė 112,6 mln. eurų, kurių 70,3 proc. buvo finansuota nuosavomis Grupės lėšomis. Ataskaitiniu laikotarpiu buvo panaudota 33,4 mln. eurų ES paramos ir valstybės biudžeto lėšų. Daugiausiai investicijų, t. y. 77,0 proc. bendroje struktūroje arba 86,7 mln. eurų buvo skirta geležinkelio infrastruktūrai atnaujinti ir plėsti. Investicijų į kitus ūkius vertė bendroje struktūroje padidėjo nuo 2,8 proc. 2018 metais iki 4,7 proc. 2019 metais ir siekė 5,3 mln. eurų.

Didžiąją dalį Lietuvos geležinkelio eksploatacinių kelių tinklo sudaro NVS ir Baltijos šalyse naudojama 1 520 mm pločio vėžė, kai standartinė vėžė, nutiesta beveik visose Europos Sąjungos šalyse yra 1 435 mm pločio. Tai viena iš svarbiausių kliūčių siekiant tiesioginio susisiekimo geležinkeliais su Europa. 2019 metų pabaigoje išskleistas geležinkelio ilgis padidėjo iki 3 459,9 km, elektrifikuotos vėžės ilgis 2019 metais siekė 317,5 km. Nuo 2019 metų Lietuvos geležinkelio tinklo infrastruktūrą valdo patironuojamoji įmonė AB „Lietuvos geležinkelio infrastruktūra“, kai anksčiau patikėjimo teise ją valdė ir paslaugas teikė valstybės kontroliuojama – AB „Lietuvos geležinkeliai“.

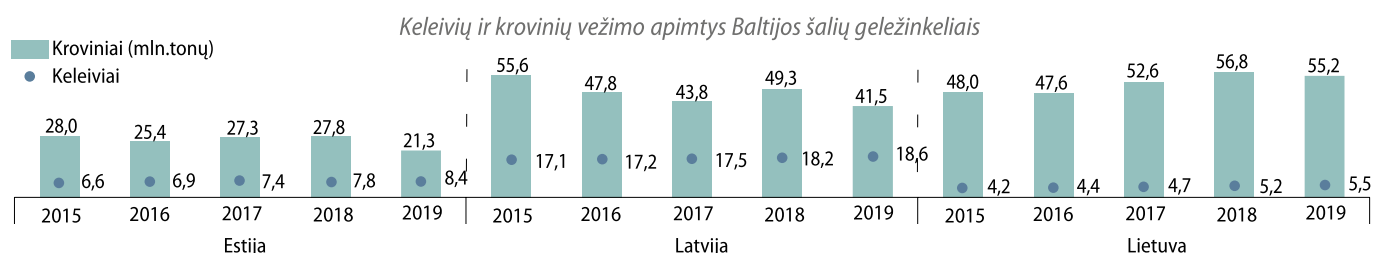
Lyginant Lietuvos geležinkeliais keliaujančių keleivių ir krovinių apimtis su kitomis Baltijos valstybėmis, pastebima, kad keleivių pervežimo srityje ir toliau

AB „Lietuvos geležinkeliai“ įmonių grupės investicijų struktūra



ženkliai pirmąją Latvijos geležinkeliai, 2019 metais pervežę 18,6 mln. keleivių, t. y. beveik 3,5 karto daugiau nei Lietuvos geležinkeliais. Keleivių vežimo apimtys Estijos geležinkeliais, siekusios 8,4 mln. pervežtų keleivių 2019 metais, taip pat buvo 1,5 karto didesnės nei Lietuvos. Europos valstybių kontekste Baltijos šalių rodikliai yra pakankamai žemi, Eurostat duomenimis, 2019 metais vidutiniškai pervežtų keleivių skaičius siekė maždaug 380,0 mln. Ženkliai išsiskyrė Vokietija, pervežusi 2,9 mlrd. keleivių, Jungtinė Karalystė – 1,8 mlrd. keleivių bei Prancūzija – 1,3 mlrd. keleivių.

Pagal pervežtą krovinių kiekį tarp Baltijos šalių, 2019 metais daugiausiai vežta Lietuvos geležinkeliais – 55,2 mln. tonų, o Estijoje pervežta mažiausiai – 21,3 mln. tonų. Pastebima, jog 2019 metais Baltijos šalyse pervežtų krovinių apimtys smuko. Didžiausias krovinių vežimo apimčių mažėjimas, siekęs 23,4 proc. fiksuotas Estijoje, taip pat ryškus 15,8 proc. mažėjimas – Latvijoje. Lyginant su 2018 metais, kai buvo stebimas augimas, Latvijos geležinkelio pervežtų krovinių apimtys nuo 2017 metų augo 12,5 proc., Lietuvos geležinkelio – 7,9 proc. Eurostat duomenimis, Lietuvos geležinkeliais pervežtų krovinių apimtys yra artimos Europos vidurkiui, kuris 2019 metais siekė apie 57,0 mln. tonų. Tarp lyderių, daugiausiai tonų pervežusių valstybių, buvo kaimyninė Lenkija, kurios geležinkeliais 2019 metais buvo transportuota 233,7 mln. tonų krovinių.



AB Lietuvos pašto įmonių grupė

www.post.lt

Pašto, įskaitant universaliasias paslaugas, kurjerių, finansinių ir kitų paslaugų teikimas

AB Lietuvos pašto įmonių grupę sudaro AB Lietuvos paštas bei 100 proc. akcijų valdomos dukterinės įmonės UAB „Lietuvos pašto finansinės paslaugos“, UAB „LP mokėjimų sprendimai“.

Vykdomi spec. įpareigojimai - Universaliosios pašto paslaugos teikimo užtikrinimas visoje Lietuvos Respublikos teritorijoje; periodinių leidinių pristatymas kaimo gyvenamųjų vietovių prenumeratoriams.

SVARBIAUSI ĮVYKIAI:

• **Liepos 1 d.** pasibaigus reorganizavimui dukterinė įmonė AB Baltic Post prijungta prie AB „Lietuvos paštas“;

• **Rugsėjo 15 d.** baigtas pirmasis Mobilus laiškininko informacinės sistemos projekto etapas;

• **Rugsėjo 24 d.** pradėti Lietuvos pašto Vilniaus logistikos centro statybos darbai, kuriems 2019 metais skirta 4,8 mln. eurų. Bendra numatoma investicijų suma, skirta pastato statybai ir įrengimui, sudaro 24,0 mln. eurų;

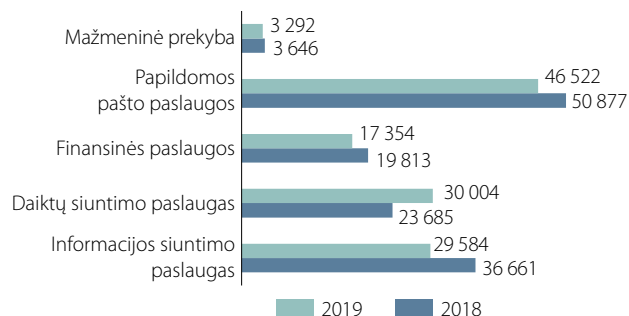
• **Rugsėjo 27 d.** baigtas įgyvendinti Dviračių projektas, kai miesto laiškininkams nupirka ir jų kasdieniam darbui išdalinta 210 elektrinių dviračių;

• **Gruodžio 2 d.** pirmą kartą Įmonės veikloje laiškininkai aprūpinti naujais tarnybiniais automobiliais, gruodžio mėnesį išvažiavo 103 mobilieji laiškininkai.

2019 metų pabaigoje Lietuvos paštas turėjo 1981 universaliųjų pašto paslaugų (toliau – UPP) teikimo vietų tinklą, kurį sudarė: 338 stacionariųjų paštų, t.y. klientų aptarnavimo skyrių (miestuose – 175, kaimuose – 163), 11 pašto poskyrių (11 – miestuose), 46 kilnojamųjų paštų paslaugų teikimo vietos, 246 mobiliojo laiškininko (ML) UPP teikimo vietos, kitos 31 UPP teikimo vietos bei 1 309 pašto dėžutės. Grupės finansinių paslaugų tinklą „PayPost“, kuriuose teikiamos finansinės paslaugos, sudarė 106 skyriai. 2019 metų gale patronuojančioji įmonė AB „Lietuvos paštas“ valdė 163 LP EXPRESS siuntų savitarnos terminalų tinklą 48-uose šalies miestuose.

2019 metais Lietuvos pašto grupė (toliau – Grupė) suteikė 126,8 mln. vienetų pagrindinių paslaugų. Tai yra 5,9 proc. mažiau nei 2018 metais, kai buvo suteikta 134,7 mln. vienetų paslaugų. Paslaugų apimtys smuko beveik visose paslaugų grupėse, išskyrus daiktų siuntimo paslaugas, kurių apimtys 2019 metais siekė 30 mln. vienetų ir lyginant su 2018 metų rezultatais, padidėjo 26,8 proc. Šį augimą lėmė intensyvesnis siuntų srautas iš Kinijos. Visoje paslaugų grupėje informacijos siuntimo paslaugų kiekiai sumažėjo daugiausiai, t.y. 19,3 proc. dėl mažesnio šių paslaugų poreikio rinkoje.

Suteiktų paslaugų apimtys (tūkst. vnt.)



Per ataskaitinį laikotarpį pašto paslaugų pajamos augo 13,5 proc., iš kurių informacijos ir daiktų siuntimo bei gavimo paslaugų pajamos padidėjo 8,2 mln. eurų. Pagrindinė daiktų siuntimo augimo priežastis – daugiau kaip 7,9 mln. eurų (17,9 proc.) augusios pajamos iš daiktų siuntimo ir gavimo paslaugos, kuriose didžiausią dalį sudarė gaunamųjų tarptautinių paslaugų pajamos. Pastarųjų padidėjimą nulėmė išaugusios pajamos už smulkias siuntas importo dalyje, tarp kurių didžioji dalis iš Kinijos. Informacijos siuntimo paslaugų dalis traukiasi ir per ataskaitinį laikotarpį augo tik 1,9 proc., šios grupės pajamų praradimą kompensavo tarifų padidėjimas.

Lietuvos pašto pajamos, gautos už UPP teikimą, per metus padidėjo 14,3 proc., t.y. nuo 30,7 mln. eurų 2018 metais iki 35,1 mln. eurų 2019 metais. Finansinių paslaugų pajamos krito, lyginant



Generalinė direktorė
Asta Sungailienė

Valdybos pirmininkas
Mindaugas Kyguolis

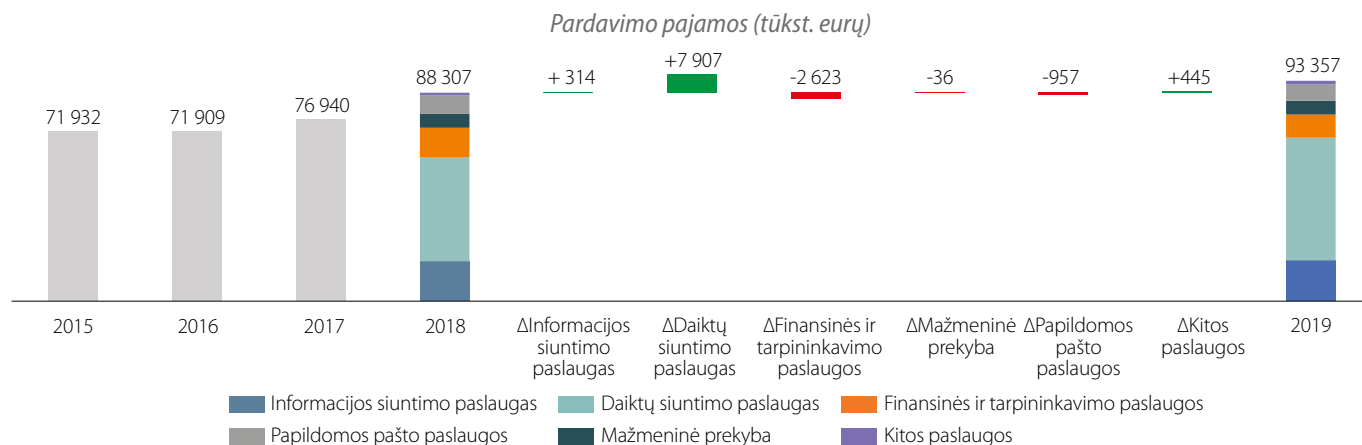
- ↑ EBITDA augo 46,8 proc. ir siekė 11,3 mln. eurų.
- ↑ Grynas pelnas augo 38,1 proc. ir siekė 5,1 mln. eurų.
- ↑ Investicijoms skirta 10,4 mln. eurų, t.y. beveik 5 kartus daugiau nei prieš metus.

PELNO (NUOSTOLIŲ) ATASKAITA (TŪKST. EURŲ)	2018 METAI	2019 METAI	POKYTIS
Pardavimo pajamos	88 307	93 357	+5,7%
Pardavimo savikaina	0	0	-
Bendras pelnas (nuostoliai)	88 307	93 357	+5,7%
Pardavimo sąnaudos	84 132	88 278	+4,9%
Bendrosios ir administracinės sąnaudos	0	0	-
Kitos veiklos rezultatai	663	826	+24,6%
Finansinė ir investicinė veikla	-117	-303	-159,3%
Pelnas (nuostoliai) prieš apmokestinimą	4 721	5 601	+18,6%
Pelno mokestis	1 041	519	-50,2%
Grynas pelnas (nuostoliai)	3 680	5 082	+38,1%
BALANSAS (TŪKST. EURŲ)	2018-12-31	2019-12-31	POKYTIS
Ilgalaikis turtas	34 428	58 291	+69,3%
Trumpalaikis turtas	20 232	22 796	+12,7%
Pinigai ir pinigų ekvivalentai	5 602	6 205	+10,8%
Ateinančių laikotarpį sąnaudos ir sukauptos pajamos	14 334	18 073	+26,1%
Turto iš viso	68 994	99 160	+43,7%
Nuosavas kapitalas	27 030	32 112	+18,8%
Dotacijos, subsidijos	43	67	+55,0%
Atidėjiniai	0	0	-
Mokėtinos sumos ir kiti įsipareigojimai	28 411	49 702	+74,9%
Po vieno metų mokėtinos sumos ir kiti ilgalaikiai įsipareigojimai	9 586	18 512	+93,1%
Finansiniai įsipareigojimai	8 563	5 000	-41,6%
Per vienus metus mokėtinos sumos ir kiti trumpalaikiai įsipareigojimai	18 825	31 190	+65,7%
Finansiniai įsipareigojimai	0	7 426	-
Sukauptos sąnaudos ir ateinančių laikotarpį pajamos	13 510	17 279	+27,9%
Nuosavo kapitalo ir įsipareigojimų iš viso	68 994	99 160	+43,7%
RODIKLIAI	2018-12-31	2019-12-31	POKYTIS
ROA	5,2%	6,0%	+0,8 p. p.
ROE	14,6%	17,2%	+2,6 p. p.
D/E	31,7%	38,7%	+7,0 p. p.
EBITDA	7 712	11 337	+46,8%
EBITDA marža	8,8%	12,1%	+3,4 p. p.
Grynojo pelno marža	4,2%	5,4%	+1,3 p. p.
GRĄŽA AKCININKAMS (TŪKST. EURŲ)	2018 METAI	2019 METAI	POKYTIS
Paskirti dividendai (valstybės dalis)	0	0	-
INFORMACIJA APIE DARBUOTOJUS	2018-12-31	2019-12-31	POKYTIS
Darbuotojų skaičius	5 250	4 753	-9,5%
Vadovaujančių darbuotojų skaičius	6	6	0,0%
Vidutinis vieno vadovaujančio darbuotojo mėnesio atlyginimas (bruto, eurai)	7 050	8 833	+25,3%
AKCININKAI			
Valstybei priklausanti dalis			100%
VALSTYBEI ATSTOVAUJANTI INSTITUCIJA			
Lietuvos Respublikos susisiekimo ministerija			
VADOVYBĖ (2020-07-01)			
Generalinė direktorė			Asta Sungailienė
Valdybos pirmininkas			Mindaugas Kyguolis*
Valdybos nariai			Tomas Jackevičius* Saulė Balčiūnienė* Saulius Kerza Povilas Drizas

*Nepriklausomas narys (-ė)

su 2018 metais, 21,1 proc. dėl sumažėjusių pajamų iš įvairių išmokų ir įmokų, kurių paslaugų apimtys krito tiek nelaimėjus viešojo konkurso šioms paslaugoms teikti, tiek dėl elektroninės bankininkystės paslaugų vartojimo augimo. Kitų paslaugų pajamos, kurias sudarė pajamos iš patalpų nuomos, ilgalaikio turto pardavimo ir kitos netipinės veiklos, išau-

go 24,6 proc. dėl didėjusių pajamų už mažmeninės prekybos rinkodaros paslaugas. **Nuo 2015 metų iki 2019 metų pastebima bendra teigiamą tendenciją – pardavimo pajamos auga.** Per analizuojamą laikotarpį šios pajamos didėjo nuo 71,9 mln. eurų 2015 metais iki 93,4 mln. eurų 2019 metais.



Ataskaitiniu laikotarpiu Grupės sąnaudos augo 4,9 proc. 2019 metais vienos iš daugiausiai augusių, 24,1 proc., sąnaudų buvo tarptautinio pašto vežimo ir atsiskaitymų su užsienio šalių paštais sąnaudos, sudariusios 18,4 proc. visų veiklos sąnaudų ir siekusios 16,2 mln. eurų. Šių sąnaudų augimą lėmė siunčiamo tarptautinių siuntų srauto padidėjimas. Medžiagų ir žaliavų sąnaudos padidėjo 22,7 proc. ir sudarė 1,9 mln. eurų. Ilgalaikio turto nusidėvėjimo sąnaudos padidėjo 88,2 proc. dėl nuo 2019 metų sausio 1 d. įsigaliojusio TFAS 16 pakeitimo, kuris, kita vertus, lėmė kitų sąnaudų, į kurias priskiriama patalpų nuoma, mažėjimą 44,3 proc.

Dėl pajamų ir sąnaudų augimo santykio, Grupės grynasis pelnas augo nuo 3,7 mln. eurų 2018 metais iki 5,1 mln. eurų 2019 metais. Gerėjusius rezultatus atspindi ir 46,8 proc. augęs EBITDA rodiklis, siekęs 11,4 mln. eurų. Nuosavo kapitalo grąža ataskaitiniu laikotarpiu siekė 17,2 proc. ir buvo didesnė 2,6 procentinio punkto, lyginant su 2018 metų nuosavo kapitalo grąža. **Grupės investicijos 2019 metais siekė 10,4 mln. eurų ir, lyginant su 2018 metais, išaugo daugiau nei penkis kartus.** Didžioji dalis investicijų, t. y. 4,8 mln. eurų, buvo skirtos Vilniaus logistikos centro statyboms. Savitarnos terminalams ir jų dalims – 2,6 mln. eurų. Taip pat 1,3 mln. eurų buvo skirta pastatų atnaujinimui – įrengti 2 nauji siuntų centrai ir 7 paštai pagal naują koncepciją.

Per ataskaitinį laikotarpį Grupės finansiniai įsipareigojimai kredito institucijoms augo ir sudarė 12,4 mln. eurų, kai 2018 metais – 8,6 mln. eurų. Dalis finansinių įsipareigojimų, t. y. 7,4 mln. eurų skirta apyvartinių lėšų finansavimui, 5,0 mln. eurų – naujo automatizuoto logistikos centro Vilniuje statyboms. **Šie pokyčiai sąlygojo D/E (finansinių įsipareigojimų ir nuosavo kapitalo santykio) rodiklio, kuris 2019 metais siekė 38,7 proc., didėjimą 7,0 procentiniais punktais.**

Siekdama labiau didinti veiklos efektyvumą ir užtikrinti valstybei atstovaujančios institucijos lūkesčių rašte keliamus lūkesčius, **2019 metais**

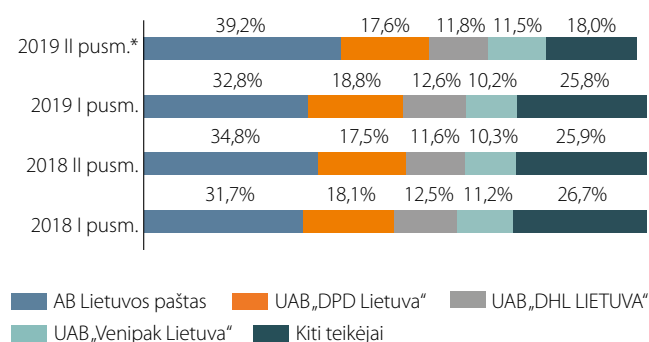
Grupė įgyvendino šiuos strateginius projektus:

- Pasiekė suplanuotą miesto laiškininkų dirbančių su planšetėmis skaičių (1 100 laiškininkai);
- Įsigijo ir darbuotojams suteikė 210 elektrinių dviračių kasdienei veiklai;
- Pradėjo automatizuoto Vilniaus logistikos centro statybas;
- Įgyvendino mobilaus laiškininko projekto plėtrą.

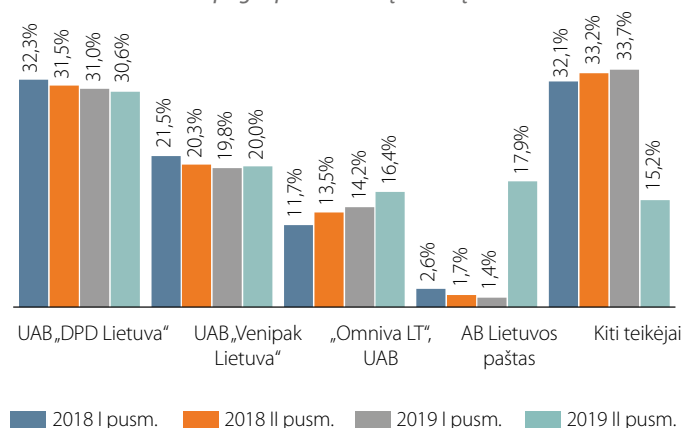
Remiantis Ryšių reguliavimo tarnybos paskelbtos ataskaitos „2019 m. IV ketvirčio pašto paslaugos teikimo veiklos ataskaita“ duomenimis, 2019 metų gruodžio 31 d. pašto paslaugų rinkoje veikė 48 ūkio subjektai, o bendra pašto paslaugos rinka 2019 metų IV ketvirtį, lyginant su atitinkamu 2018 metų laikotarpiu, pagal pajamas padidėjo 7,6 proc. – nuo 51,2 mln. eurų iki 55,0 mln. eurų. Lyginant **pagal 2019 metų II pusmečio pajamas, gautas už pašto siuntų pristatymą, didžiausią dalį rinkos, t. y. 39,2 proc. užėmė Lietuvos pašto grupė**, o UAB „DPD Lietuva“ teko 17,6 proc. rinkos. Kitiems pašto paslaugos teikėjams tenkanti rinkos pagal pajamas, gautas už siuntų pristatymą dalis vidutiniškai sudarė 2,5 proc.

Pagal netradicinių siuntų skaičių, t. y. skubių siuntų pristatymą, pašto siuntų pristatymas į siuntų savitarnos terminalus, pašto siuntų pristatymas, kai susitariama dėl pašto siuntų pristatymo laiko ir vietos ir panašiai, itin augo Lietuvos pašto užimama rinkos dalis – nuo 1,4 proc. 2019 metų I pusmetį iki 17,9 proc. 2019 metų II pusmetį. Tokį žymų augimą lėmė įmonės UAB „Baltic Post“ prijungimas prie Lietuvos pašto. Šioje rinkoje lyderio pozicija 2019 metų II pusmetį atiteko UAB „DPD Lietuva“ užėmusiai 30,6 proc. rinkos, UAB „Venipak Lietuva“, kuri užėmė 20,0 proc. rinkos ir „Omniva LT“ UAB, kuriai teko 16,4 proc. Kitiems pašto paslaugos teikėjams tenkanti rinkos, pagal netradicinių siuntų skaičių dalis vidutiniškai sudarė 3,0 proc.

Pašto paslaugos teikėjų užimama rinkos dalis pagal pajamas, gautas už pašto siuntų pristatymą



Netradicinės pašto paslaugos teikėjų užimama rinkos dalis pagal pašto siuntų skaičių



Šaltinis: Lietuvos Respublikos ryšių reguliavimo tarnyba

* nuo 2019 metų II pusm. prie AB Lietuvos paštas prijungta UAB „Baltic Post“

AB Lietuvos radijo ir televizijos centras

www.telecentras.lt

Radijo ir televizijos programų siuntimas, transliuotojų ir telekomunikacijos operatorių įrangos bendrovės objektuose talpinimas, telefonijos, mobiliojo interneto, duomenų perdavimo ir išmaniosios televizijos paslaugų teikimas

SVARBIAUSI ĮVYKIAI:

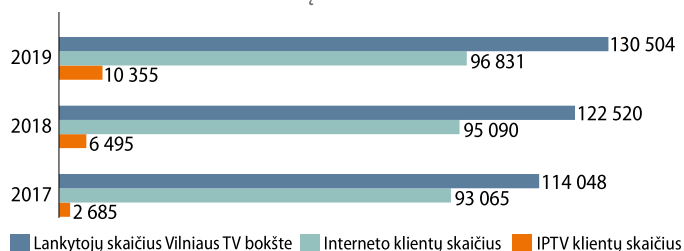
- **Vasario 15 d.** Įmonėje įsteigtas audito komitetas;
- **Birželio 5 d.** oficialiai paskelbiama apie naujos paslaugos - hibridinės televizijos (HiTV) startą. HiTV sujungia eteriu transliuojamas TV programas su internetine platforma, per kurią žiūrovai turi galimybę pasiekti televizijų mediatekas, archyvus ir kitą turinį, platinamą internetu;
- **Rugsėjo 17 d.** pietryčių Lietuvoje per Įmonės eterinės televizijos tinklą pradėtas retransliuoti naujas kanalas lenkų kalba „TVP Wilno“;
- **Gruodžio 5 d.** per beveik visą Lietuvos LTE tinklą pradėta retransliuoti aukštos raiškos (HD) išmaniosios televizijos (IPTV) programos į namų ūkių televizorius;
- **Gruodžio 31 d.** naujas Vilniaus TV bokšto apšvietimas – projektas įgyvendintas kartu su M-1.

Bendrovės aukštųjų bokštų ir stiebų (virš 100 metrų) infrastruktūra leidžia televiziniu signalu padengti beveik 100 proc. Lietuvos teritorijos ir yra tinkamiausia TV ir radijo programų siuntimo bei bevielėms telekomunikacijų paslaugoms teikti. Įmonei yra suteiktas **strateginė reikšmę nacionaliniam saugumui turinčios įmonės statusas**, todėl dalis sprendimų, susijusių su Įmonės turto valdymu, sandoriais, Įmonės pertvarkymu ar reorganizavimu, įsigalioja tik patvirtinus Nacionaliniam saugumui užtikrinti svarbių objektų apsaugos koordinavimo komisijai.

Įmonė skaitmeniniais antžeminiais televizijos tinklais 2019 metų pabaigoje siuntė 21 nemokamą televizijos programą, iš jų 19 programų standartinės raiškos (SD) ir 2 – aukštos raiškos (HD). Paslaugos teikiamos 5 Lietuvos TV programų kūrėjams. Radijo paslaugomis naudojasi iš viso 10 klientų, iš kurių 4 nacionaliniai transliuotojai, 2 regioniniai transliuotojai ir 4 vietinės radijo stotys. Per 2019 metus Įmonė atliko 190 tiesioginių transliacijų, kurių bendra trukmė daugiau nei 470 val.

Įmonės duomenų perdavimo paslaugų apimtis atskleidžia Interneto klientų skaičiaus dinamika. **Nuolat augantis MEZON klientų skaičius 2019 metų pabaigoje pasiekė 96,8 tūkst. klientų.** Įmonės teikiamų IPTV paslaugų vartotojų skaičius padidėjo 1,6 karto. Ši paslauga per beveik visus tinklus 2019 metų pabaigoje buvo teikiama 10,4 tūkst. klientų. Vilniaus TV bokšte lankytojų iš Lietuvos ir užsienio skaičius, lyginant su 2018 metų rezultatais, augo 6,5 proc. ir pasiekė 131 tūkst.

Klientų skaičius



Per ataskaitinį 2019 metų laikotarpį Įmonės pagrindinės veiklos pajamos siekė 20,7 mln. eurų ir buvo 3,2 proc. didesnės nei 2018 metais. Įmonės pajamų augimui reikšmingos įtakos turėjo TV ir radijo paslaugų bei TV bokšto teikiamų paslaugų apimčių augimas. Televizijos ir radijo paslaugų pajamų augimas siekė 7,9 proc. dėl sėkmingai įgyvendintų 2018 metais ir 2019 metų antroje pusėje naujai išleistų į rinką projektų. Netelekomunikacinių paslaugų padalinys – Vilniaus TV bokštas, padidinęs klientų skaičių 8,0 tūkst. ir nuo 2018 metų birželio mėn. pradėjęs teikti ekskursijų paslaugą, pasiekė 21,9 proc. pardavimo pajamų augimą. Interneto MEZON paslaugų pajamos augo 0,7 proc. ir sudarė 11,4 mln. eurų. Šį pokytį lėmė išaugusios internetinių pardavimų apimtys ir padidėjęs bendras klientų skaičius. Taip pat verslo klientams sumažinus perkamų paslaugų apimtį, Įmonės teikiamų infrastruktūros prieigos nuomos paslaugų pajamos sumažėjo 6,8 proc. ir siekė 2,3 mln. eurų.



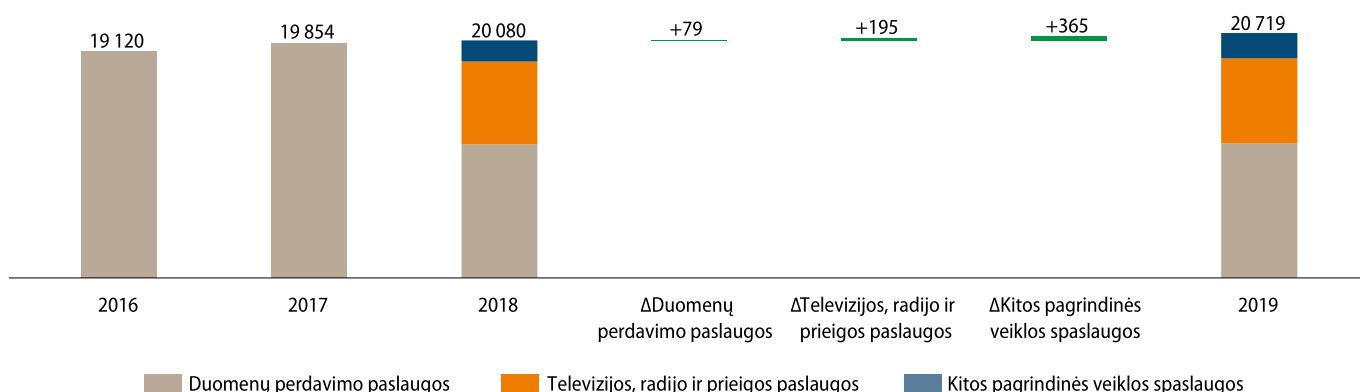
Generalinis direktorius Remigijus Šeris
Valdybos pirmininkas Vidas Danielius

- ↑ Interneto klientų skaičius augo 1,8 proc., o IPTV – 59,4 proc.
- ↑ Įmonės pardavimų pajamos augo 3,2 proc.
- ↓ Įmonės grynas pelnas mažėjo 29,4 proc. ir siekė 659 tūkst. eurų.

PELNO (NUOSTOLIŲ) ATASKAITA (TŪKST. EURŲ)	2018 METAI	2019 METAI	POKYTIS
Pardavimo pajamos	20 080	20 719	+3,2%
Pardavimo savikaina	13 057	14 113	+8,1%
Bendrasis pelnas (nuostoliai)	7 023	6 606	-5,9%
Pardavimo sąnaudos	894	855	-4,3%
Bendrosios ir administracinės sąnaudos	5 649	5 335	-5,6%
Kitos veiklos rezultatai	405	231	-42,9%
Finansinė ir investicinė veikla	27	-15	-
Pelnas (nuostoliai) prieš apmokestinimą	912	632	-30,7%
Pelno mokestis	-21	-26	+28,2%
Grynasis pelnas (nuostoliai)	933	659	-29,4%
BALANSAS (TŪKST. EURŲ)	2018-12-31	2019-12-31	POKYTIS
Ilgalaikis turtas	30 424	28 917	-5,0%
Trumpalaikis turtas	10 031	11 868	+18,3%
Pinigai ir pinigų ekvivalentai	6 267	7 777	+24,1%
Ateinančių laikotarpių sąnaudos ir sukauptos pajamos	0	0	-
Turto iš viso	40 455	40 784	+0,8%
Nuosavos kapitalas	32 413	32 117	-0,9%
Dotacijos, subsidijos	0	0	-
Atidėjiniai	179	181	+0,7%
Mokėtinos sumos ir kiti įsipareigojimai	7 863	8 487	+7,9%
Po vieno metų mokėtinos sumos ir kiti ilgalaikiai įsipareigojimai	4 613	6 149	+33,3%
Finansiniai įsipareigojimai	15	0	-100,0%
Per vienus metus mokėtinos sumos ir kiti trumpalaikiai įsipareigojimai	3 250	2 338	-28,1%
Finansiniai įsipareigojimai	44	11	-76,1%
Sukauptos sąnaudos ir ateinančių laikotarpių pajamos	0	0	-
Nuosavo kapitalo ir įsipareigojimų iš viso	40 455	40 784	+0,8%
RODIKLIAI	2018-12-31	2019-12-31	POKYTIS
ROA	2,4%	1,6%	-0,7 p. p.
ROE	2,9%	2,0%	-0,9 p. p.
D/E	0,2%	0,0%	-0,1 p. p.
EBITDA	6 016	5 785	-3,8%
EBITDA marža	30,0%	28,0%	-2,0 p. p.
Grynojo pelno marža	4,6%	3,2%	-1,5 p. p.
GRAŽA AKCININKAMS (TŪKST. EURŲ)	2018 METAI	2019 METAI	POKYTIS
Paskirti dividendai (valstybės dalis)	955	874	-8,5%
INFORMACIJA APIE DARBUOTOJUS	2018-12-31	2019-12-31	POKYTIS
Darbuotojų skaičius	314	303	-3,5%
Vadovaujančių darbuotojų skaičius	6	6	0,0%
Vidutinis vieno vadovaujančio darbuotojo mėnesio atlyginimas (bruto, eurais)	4 572	4 823	5,5%
AKCININKAI			
Valstybei priklausanti dalis			100%
VALSTYBEI ATSTOVAUJANTI INSTITUCIJA			
Lietuvos Respublikos susisiekimo ministerija			
VADOVYBĖ (2020-07-01)			
Generalinis direktorius		Remigijus Šeris	
Valdybos pirmininkas		Vidas Danielius	
Valdybos nariai		Janina Laskauskienė Raimondas Geleževičius*	

*Nepriklausomas narys (-ė)

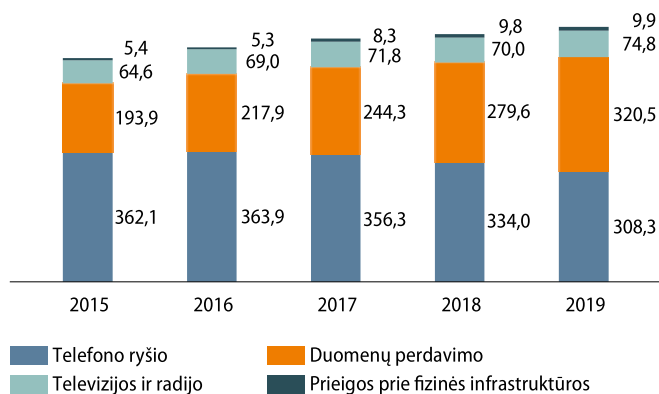
Pardavimo pajamos (tūkst. eurų)



2019 metais Įmonės grynasis pelnas sumažėjo nuo 933,0 tūkst. eurų iki 659,0 tūkst. eurų. Tam įtakos turėjo padidėjusios išlaidos ir mažesnis turto pardavimas. Už ilgalaikio turto pardavimą aukcionuose gautos pajamos sumažėjo nuo 267,0 tūkst. eurų 2018 metais iki 171,0 tūkst. eurų 2019 metais. Veiklos sąnaudos 2019 metais padidėjo 6,5 proc., kurių augimą lėmė 14,1 proc. didesnės prekių ir paslaugų savikainos sąnaudos bei 4,6 proc. padidėję personalo kaštai. Taigi, sumažėjęs grynasis pelnas taip pat lėmė grąžos rodiklių smukimą: nuosavo kapitalo grąža sumažėjo 0,9 procentiniais punktais ir siekė 2,0 proc., EBITDA marža smuko nuo 30,0 proc. 2018 metais iki 28,0 proc. 2019 metais, o grynojo pelno marža sumažėjo nuo 4,6 proc. iki 3,2 proc. Atitinkamai **už 2019 metais pasiektus rezultatus paskirta 874,0 tūkst. eurų siekianti dividendų suma, kuri, lyginant su paskirtais dividendais už 2018 metų rezultatus, mažėjo 8,5 proc.**

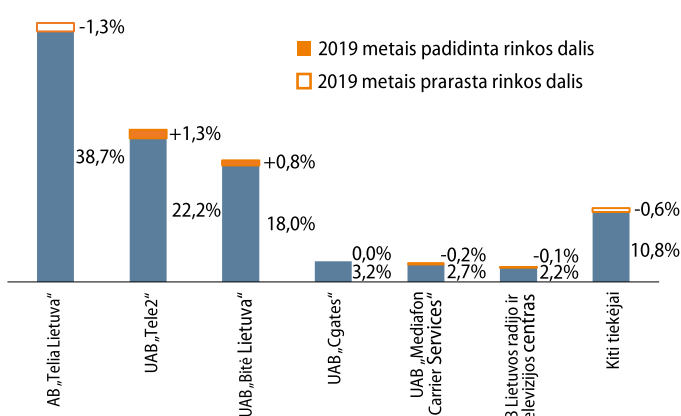
Per ataskaitinį laikotarpį disponuojamo turto vertė padidėjo 0,8 proc. Per 2019 metus 0,9 mln. eurų sumažėjo trumpalaikiai įsipareigojimai tiekėjams, Įmonei apmokėjus sąskaitas už 2018 metų pabaigoje įsigytą tinklo įrangą. Įmonės trumpalaikis turtas padidėjo dėl išaugusio pinigų likučio ir gautinų sumų, tačiau, įvertinusi klientams skirtos naujos galinės įrangos poreikius, Įmonė sumažino atsargų likutį. Tuo tarpu Įmonės ilgalaikis turtas per 2019 metus sumažėjo 1,5 mln. eurų arba 5,0 proc. dėl nusidėvėjimo ir mažesnių investicijų. Taip pat buvo parduota dalis nenaudojamo nekilnojamo turto. Įmonės vykdomos investicijos yra nukreiptos į telekomunikacijų tinklo atnaujinimą ir plėtrą. **2019 metais investicijos siekė 2,7 mln. eurų, lyginant su 2018 metais investuotomis lėšomis, kurios sudarė 4,9 mln. eurų, sumažėjo 45,0 proc.** dėl sumažėjusių duomenų tinklo apmokėjimo tempų. Reikšminga dalis investicijų buvo skirta WiFi tinklo modernizavimui, LTE tinklo plėtrai bei stiebų ir bokštų infrastruktūrai.

Elektroninių ryšių rinkos pajamų struktūra pagal paslaugų grupes (mln. eurų)



Šaltinis: Lietuvos Respublikos ryšių reguliavimo tarnyba

2019 metų elektroninių ryšių rinkos dalis pagal pajamas



Šaltinis: Lietuvos Respublikos ryšių reguliavimo tarnyba

Įmonė, vykdydama veiklą, veikia elektroninių ryšių rinkoje. 2019 metais, remiantis Lietuvos Respublikos ryšių reguliavimo tarnybos duomenimis, elektroninių ryšių veiklą vykdė 121 paslaugų teikėjas, iš kurių daugiau nei 42,1 proc. teikėjų vykdė kelias elektroninių ryšių veiklas. 2018 metais elektroninių ryšių rinkoje veikė 116 paslaugų teikėjų. **Analizuojamos rinkos pajamos per metus didėjo 2,9 proc. arba 20,1 mln. eurų ir siekė 713,5 mln. eurų. Daugiausiai pajamų 2019 metais gavo duomenų perdavimo (44,9 proc.) ir telefono ryšio (43,2 proc.) paslaugų teikėjai.** Duomenų perdavimo paslaugų teikėjai 2019 metais gavo 40,9 mln. eurų arba 14,6 proc. daugiau pajamų nei 2018 metais. Mažiausiai pajamų buvo gauta teikiant prieigos prie fizinės infrastruktūros paslaugas.

Remiantis Lietuvos Respublikos ryšių reguliavimo tarnybos 2019 metų ataskaita, **AB Lietuvos radijo ir televizijos centro užimama rinkos dalis 2019 metais sudarė 2,2 proc. ir tarp rinkos lyderių**

užėmė šeštą poziciją. Ryšių rinkos lydere 2019 metais išliko „Telia Lietuva“, AB, kurios užimama rinkos dalis, vertinant pagal pajamas, per metus sumažėjo 1,3 procentinio punkto ir sudarė 38,7 proc. Daugiausiai rinkos dalį 2019 metais padidino UAB „Tele2“, kurios rinkos dalis išaugo 1,3 procentinio punkto iki 23,5 proc., taip pat UAB „Bitė Lietuva“ rinkos dalį padidino 0,8 procentiniais punktais iki 18,8 proc.

Konkurencijos tarybai, RRT ir Nacionaliniam saugumui užtikrinti svarbių objektų apsaugos koordinavimo komisijai patvirtinus, turėtų įsigalioti 2020 metų gegužės mėnesį pasirašyta mažmeninėje rinkoje su „Mezon“ prekės ženklu teikiamų paslaugų pardavimo sutartis. Šio reikšmingo žingsnio priežastis Įmonė argumentuoja siekiu keisti strateginę kryptį – susikoncentruoti į efektyvų Įmonės sukurtos infrastruktūros panaudojimą, didmeninių ITT paslaugų teikimą ir valstybinės reikšmės infrastruktūrinių projektų vystymą.

AB „Kelių priežiūra“

www.keliuprieziura.lt



Nuolatinė ir periodinė valstybinių kelių priežiūra, infrastruktūros ir susisiekimo objektų projektavimas, statybos ir remonto darbai savivaldybėms ir kitiems juridiniams bei fiziniam asmenims, medžiagų gavyba, technikos nuoma.

Vykdomi specialieji įpareigojimai – kelių priežiūros paslaugos.

SVARBIAUSI ĮVYKIAI:

• 2019 metų pradžioje Susisiekimo ministerijos iniciatyva Įmonė tapo viena iš „Transporto investicijų centro“ steigėjų, kartu su AB „Lietuvos geležinkeliai“ Įmonių grupe ir AB Lietuvos paštas Įmonių grupe. Šis centras skirtas skatinti inovacijas transporto sektoriuje bei pritraukti pažangių užsienio kapitalo įmonių investicijas į Lietuvą;

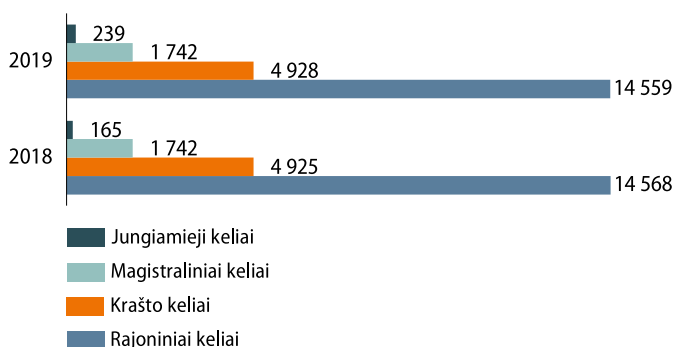
• 2019 metais Įmonė tobulino Lietuvos sąlygoms adaptuotą programinę įrangą, skirtą prognozuoti oro sąlygas. Įranga padeda greičiau reaguoti į besikeičiančią situaciją keliuose ir efektyviau valdyti Įmonės išteklius;

• 2019 metais įdiegtas Verslo sąnaudų paskirstymo per veiklas modelis (angl. Activity Based Costing (ABC)). Naudojamas modelis leidžia tinkamai paskirstyti sąnaudas tarp skirtingų Įmonės projektų;

• **2017 metų spalio 31 d.** įvykdžius Lietuvos kelių priežiūros Įmonių reformą 11 regioninių kelių priežiūros Įmonių buvo sujungtos į vieną valstybės Įmonę „Kelių priežiūra“, kuri 2018 metų gruodžio 31 d. buvo pertvarkyta į akcinę bendrovę.

Atskaitiniu laikotarpiu bendras prižiūrimų valstybinės reikšmės kelių ilgis sudarė 21,4 tūkst. kilometrų. Per 2019 metus daugiausiai išaugo, net 44,3 proc., prižiūrimų jungiamųjų kelių ilgis dėl kelių priežiūros tikslais prižiūrėtų seniūnijų skaičiaus augimo 39,6 proc., t.y. iki 268 seniūnijų. Bendroje prižiūrimų kelių struktūroje, rajoninių kelių 2019 metais, kaip ir ankstesniais, buvo prižiūrima daugiausiai – 67,8 proc., krašto keliai sudarė 23,0 proc., magistraliniai – 8,0 proc., o jungiamieji 1,1 proc. visų valstybinės reikšmės prižiūrimų kelių.

Prižiūrimi kelių kilometrai pagal lygius (tūkst.km.)



Įmonės pardavimo pajamos 2019 metais, lyginant su 2018 metų rezultatais, padidėjo 7,9 proc. ir siekė daugiau kaip 84,0 mln. eurų. Pagrindinis Įmonės klientas yra Lietuvos automobilių kelių direkcija, iš kurios pajamos už kelių priežiūros ir rangos darbus augo 4,1 proc. nuo 65,3 mln. eurų 2018 metais iki 68,0 mln. eurų 2019 metais. Atskaitiniu laikotarpiu pajamos iš kelių priežiūros darbų augo 6,6 proc. ir siekė 68,8 mln. eurų, sudarydamos 81,7 proc. bendroje pajamų struktūroje. Šį augimą labiausiai lėmė padidėjusios kelių priežiūros darbų paslaugų apimtys savivaldybėms. Pajamos iš rangos darbų, sudariusios 17,1 proc. visų pajamų, 2019 metais augo daugiausiai – 28,6 proc. dėl 110,6 proc. išaugusio poreikio rangos darbų paslaugoms iš Lietuvos automobilių kelių direkcijos bei savivaldybių. Gamybinės veiklos pajamų mažėjimą 0,46 mln. eurų labiausiai lėmė 39,9 proc. sumenkusios žvyro pardavimų apimtys. Pajamų iš kitų paslaugų smukimas 67,7 proc., arba 0,89 mln. eurų, buvo paveiktas dėl 93,9 proc. sumažėjusių transporto priemonių kėlimo apsemtu kelio ruožu Šilutė-Rusnė darbų apimčių, taip pat dėl 87,8 proc. mažesnių pajamų iš kelių, kelių statinių ir jų užimamos žemės inventorizacijos bei 22,8 proc. sumažėjusių mechanizmų nuomos pajamų.

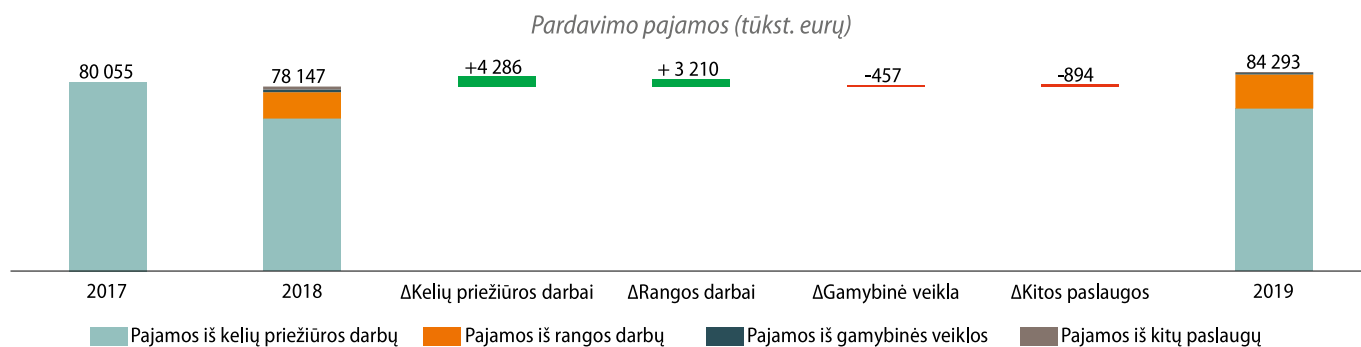


Generalinis direktorius Rolandas Rutėnas
Valdybos pirmininkas Vyngantas Sliesoraitis

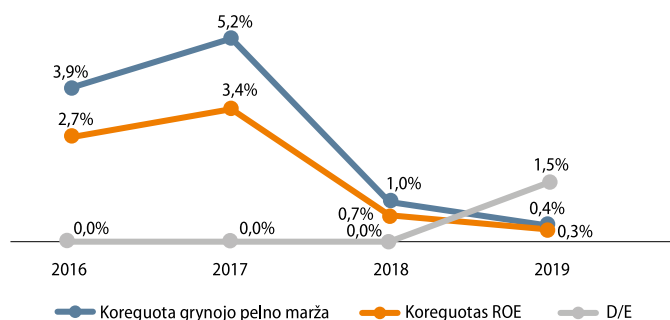
- ↑ Atskaitiniu laikotarpiu pajamos augo 7,9 proc. ir siekė 84,3 mln. eurų.
- ↓ Koreguoto grynojo pelno mažėjimas sudarė 55,9 proc.
- ↓ Įsipareigojimai didėjo 50,2 proc.

PELNO (NUOSTOLIŲ) ATASKAITA (TŪKST. EURŲ)	2018 METAI	2019 METAI	POKYTIS
Pardavimo pajamos	78 147	84 293	+7,9%
Pardavimo savikaina	69 758	77 263	+10,8%
Bendrasis pelnas (nuostoliai)	8 389	7 030	-16,2%
Pardavimo sąnaudos	0	0	-
Bendrosios ir administracinės sąnaudos	9 456	6 886	-27,2%
Kitos veiklos rezultatai	274	273	-0,4%
Finansinė ir investicinė veikla	-23	-69	-200,0%
Pelnas (nuostoliai) prieš apmokestinimą	-816	348	-
Pelno mokestis	348	-5	-
Grynasis pelnas (nuostoliai)	-1 164	353	-
Koreguotas grynasis pelnas (nuostoliai)	801	353	-55,9%
BALANSAS (TŪKST. EURŲ)	2018-12-31	2019-12-31	POKYTIS
Ilgalaikis turtas	85 813	85 990	+0,2%
Trumpalaikis turtas	37 626	43 027	+14,4%
P pinigai ir pinigų ekvivalentai	28 511	31 231	+9,5%
Ateinančių laikotarpių sąnaudų ir sukaupytų pajamų	0	0	-
Turto iš viso	123 439	129 017	+4,5%
Nuosavas kapitalas	110 948	111 299	+0,3%
Dotacijos, subsidijos	0	0	-
Atidėjiniai	2 128	2 151	+1,1%
Mokėtinos sumos ir kiti įsipareigojimai	10 363	15 567	+50,2%
Po vieno metų mokėtinos sumos ir kiti ilgalaikiai įsipareigojimai	769	2 177	+183,1%
Finansiniai įsipareigojimai	0	0	-
Per vienus metus mokėtinos sumos ir kiti trumpalaikiai įsipareigojimai	9 594	13 390	+39,6%
Finansiniai įsipareigojimai	0	0	-
Sukauptos sąnaudos ir ateinančių laikotarpių pajamos	0	0	-
Nuosavo kapitalo ir įsipareigojimų iš viso	123 439	129 017	+4,5%
RODIKLIAI	2018-12-31	2019-12-31	POKYTIS
ROA	0,6%	0,3%	-0,3 p. p.
ROE	0,7%	0,3%	-0,4 p. p.
D/E	0,0%	1,5%	+1,5 p. p.
EBITDA	7 889	10 325	+30,9%
EBITDA marža	10,1%	12,3%	+2,2 p. p.
Grynojo pelno marža	1,0%	0,4%	-0,6 p. p.
GRĄŽA AKCININKAMS (TŪKST. EURŲ)	2018 METAI	2019 METAI	POKYTIS
Paskirti dividendai (valstybės dalis)	0	0	-
Turto mokestis	2 311	0	-100,0%
Įmokų ir netipinių mokesčių valstybei iš viso	2 311	0	-100,0%
INFORMACIJA APIE DARBUOTOJUS	2018-12-31	2019-12-31	POKYTIS
Darbuotojų skaičius	2 452	2 380	-2,9%
Vadovaujančių darbuotojų skaičius	1	1	0
Vidutinis vieno vadovaujančio darbuotojo mėnesio atlyginimas (bruto, eurais)	10 241	11 275	+10,1%
AKCININKAI			
Valstybei priklausanti dalis			100%
VALSTYBEI ATSTOVAUJANTI INSTITUCIJA			
Lietuvos Respublikos susisiekimo ministerija			
VADOVYBĖ (2020-07-01)			
Generalinis direktorius			Rolandas Rutėnas
Valdybos pirmininkas			Vyngantas Sliesoraitis*
Valdybos nariai			Egidijus Vaišvilas* Audrius Vaitkus* Lijana Geštautaitė*

*Nepriklausomas narys (-ė)



Įmonės sąnaudos, sudariusios 84,1 mln. eurų, lyginant su 2018 metų rezultatais, augo 6,2 proc. Didžiausia dalis (48,1 proc.) savikainos struktūroje – atlygio darbuotojams sąnaudos, augusios 24,6 proc. bei siekusios 37,2 mln. eurų. Šių sąnaudų didėjimą lėmė 2019 metais įvykdytas atlygio sistemos visiems darbuotojams suvienodinimas. Medžiagų sąnaudos sudarė 16,4 proc. visų sąnaudų bei augo 18,9 proc. ir siekė 13,8 mln. eurų dėl išaugusių darbų apimčių. Panašią dalį – 15,5 proc., savikainoje sudarančių transporto eksploatacinių sąnaudų 8,0 proc. kilimą lėmė augusios remonto, atsarginių ir eksploatacinių dalių sąnaudos bei 3,5 proc. augusios degalų išlaidos.

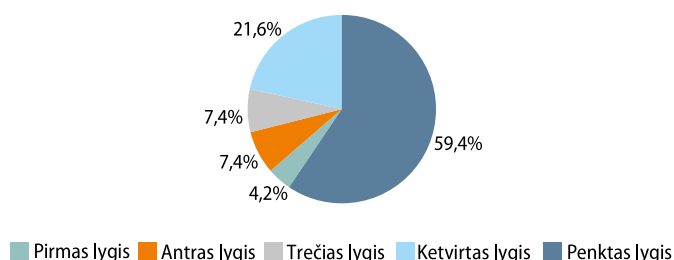


Grąža akcininkui per ataskaitinį laikotarpį nekito lyginant su 2018 metais. Kadangi 2019 metų pabaigoje paskirstytinasis rezultatas buvo lygus 0 eurų, pelno įmokos nebuvo paskirtos. Tai ir lėmė grąžos valstybei ženklų mažėjimą, nes už 2017 metais pasiektus rezultatus skirta pelno įmokų suma (Įmonės teisinis statusas buvo valstybės įmonė) sudarė 4 543,8 tūkst. eurų. Turto mokestis, kuris 2017 metais sumažėjo 0,2 proc., arba 4,0 tūkst. eurų, 2018 metais nekito, o 2019 metais turto mokesčio neliko.

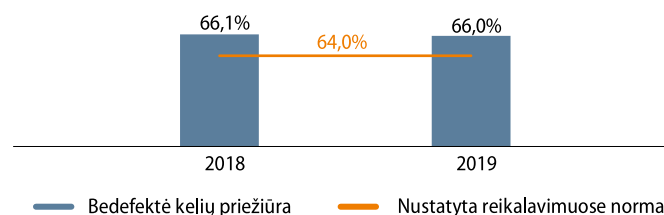
Įmonėje įgyvendinus struktūrinius pokyčius bei atlikus administracinių funkcijų apjungimą **ataskaitiniu laikotarpiu darbuotojų skaičius mažėjo 2,9 proc.** ir siekė 2 380. 2019 metais atnaujinta atlygio ir motyvacinė sistema, leidžianti pasiūlyti vieningą, darbo rinkos sąlygas atitinkantį darbo užmokestį, taip pat orientuotą į vidinį teisingumą bendrovėje ir orias sąlygas darbuotojams.

2019 metais investicijų suma siekė 8,5 mln. eurų, lyginant su 2018 metais augo beveik du kartus. 2018 metais investicijos sudarė 4,6 mln. eurų, kurių apie pusė (2,0 mln. eurų) buvo skirta naujos technikos įsigijimui. Kita pusė (2,0 mln. eurų) – kelių priežiūros bazės statymui Kauno rajone. Siekiant atnaujinti esamą technikos parką, ataskaitiniu laikotarpiu daugiausiai investuota į mašinas ir įrangą bei

Prižiurimų kelių ruožų ilgis pagal priežiūros lygius



Nepaisant prastų Įmonės rezultatų ataskaitinio laikotarpio pabaigoje, **Įmonės EBITDA rodiklis, siekęs 10,3 mln. eurų, lyginant su 2018 metų rezultatu, didėjo 30,9 proc.** Tačiau grąžos rodikliai toliau išliko žemi: koreguota nuosavo kapitalo grąža mažėjo nuo 0,7 proc. iki 0,3 proc., t. y. smuko 0,4 procentinio punkto, kai 2018 metais smukimas sudarė 2,7 procentinio punkto. Koreguoto grynojo pelno marža mažėjo nuo 5,2 proc. 2017 metais iki 1,9 proc. 2018 metais ir 2019 metais pasiekė 0,4 proc. Nuo 2016 metų iki 2018 metų D/E rodiklis buvo 0,0 proc., tačiau per 2019 metus Įmonės finansinių įsipareigojimų ir nuosavo kapitalo santykis pakilo iki 1,5 proc.



transporto priemonės – 6,5 mln. eurų. Taip pat 2019 metais buvo baigtos Įmonės naujos bazės statybos ir įrengimas Pagiriuose.

Remiantis Lietuvos automobilių kelių direkcijos prie susisiekimo ministerijos duomenimis, 2019 metais didžioji valstybinės reikšmės kelių priežiūrai skirtų lėšų dalis, t. y. 50,0 proc., panaudota valstybinės reikšmės kelių priežiūrai žiemą bei 26,0 proc. – nuolatinei priežiūrai vasarą. Periodinei kelių priežiūrai teko 15,0 proc. lėšų. 2018 metais taip pat daugiausiai lėšų skirta kelių priežiūrai žiemą – 57,0 proc., nuolatinei priežiūrai vasarą – 25,0 proc., periodinei kelių priežiūrai – 18,0 proc. Pagal bedefektės kelių priežiūros vertinimo kriterijų, kuris parodo, kiek kilometrų valstybinės reikšmės kelių (proc.) yra be defektų, atsižvelgiant į nustatytus kelių priežiūros lygių reikalavimus, 2019 metais bedefekčių kelių buvo 66,0 proc., o 2018 metais buvo 66,1 proc. Bedefekčių kelių pagal nustatytas reikalavimo normas turi būti ne mažiau 64,0 proc. Taigi užtikrinamas susisiekimas išlaikant tinkamą valstybinės reikšmės kelių tinklo būklę ir neblokinant eksploatacinių savybių.

Nuo 2020 metų sausio 1 d. pereita prie 5 kelių priežiūros lygių, kurie susiję nebe su kelio reikšme (magistraliniai, krašto, rajoniniai) kaip anksčiau, bet su priežiūros lygiais. Nuo 2020 metų pradžios keliai diferencijuojami pagal vidutinį metinį paros eismo intensyvumą, maksimalų leidžiamą važiavimo greitį, kelio funkcinę paskirtį ir dangos tipą, kas leidžia geriau tenkinti vairuotojų poreikius. Pirmo, svarbiausio ir aukščiausio priežiūros lygio, kelių ruožas siekia 696 km, tai sudaro 4,2 proc. visų Įmonės prižiurimų kelių ruožų, kurių eismo lygis, gera techninė ir estetinė būklė privalo būti užtikrinta visą parą. Daugiausiai kelių ruožų – 9 825 km, arba 59,4 proc. visų ruožų, sudaro penkto lygio keliai. Tai yra žemiausio lygio priežiūros reikalaujantys keliai, kurie esant ekstremalioms sąlygoms privalo būti sutvarkyti per 24 val., kai antro lygio kelių reikalaujama sutvarkyti per 4 valandas, trečio – 8 val., o ketvirto – 10 val. Antro ir trečio lygio kelių – po 1 222 km, o ketvirto lygio, taip pat vieno ilgiausio ruožų, – 3 567 km, sudarančių bendroje struktūroje 21,6 proc.

Vl „Oro navigacija“

www.ans.lt



Oro navigacijos paslaugos Lietuvos Respublikos oro erdve skrendantiems orlaiviams

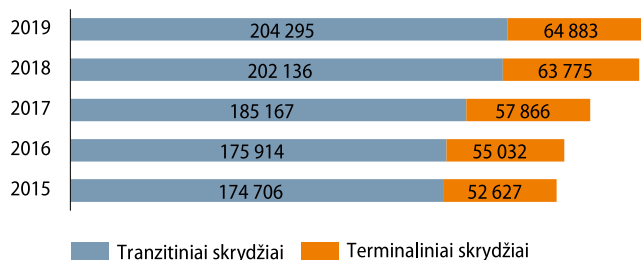
SVARBIAUSI ĮVYKIAI:

• **Vasario mėn.** Įmonė ir Latvijos oro navigacijos paslaugų teikėjas LGS bei šių šalių oro navigacijos paslaugas teikiančios bendrovės pasirašė susitarimus, kuriais pasidalino atsakomybes teikiant oro navigacijos paslaugas oro kelio ruože virš Baltijos jūros neutraliųjų vandenų;

• **Kovo 13 d.** Madride vykusiame pasauliniame kongrese Europos saugios oro navigacijos organizacija Eurocontrol ir iTEC aljanso nariai – oro navigacijos paslaugų tiekėjai – pasirašė Bendradarbiavimo susitarimą, kuriuo įsipareigojo stiprinti bendrą skrydžių sistemų sąveiką bei sklandų duomenų perdavimą;

• **Kovo mėn.** Įmonė tapo pirmąja valstybės įmone, kurioje įdiegta antikorupecinė vadybos sistema pagal ISO 37001 standartą, oficialiai sertifikuota sertifikavimo kompanijos.

2019 metais skrydžių skaičiaus augimas bendroje Europos dangaus erdvėje, lyginant su 2018 metais nesikeitė, padidėjo 0,8 proc., kuris buvo mažesnis nei prognozuotas (1,2 proc. augimas) ir siekė 11,1 mln. skrydžių. Pagrindinis 2019 metų bendro skrydžių augimo veiksnys buvo reguliūs skrydžių srautai į ir iš Europos. Tuo tarpu, Europos vidaus eismo augimas sulėtėjo. Tačiau, taip pat remiantis Eurocontrol duomenimis, reikšmingiausiai prie bendro skrydžių skaičiaus augimo 2019 metais prisidėjo ryškus skrydžių skaičiaus augimas Italijos, Kroatijos, Ispanijos, Graikijos, Austrijos bei Serbijos ir Juodkalnijos oro erdvėse, neįskaitant naujo Turkijos oro uosto. Skandinavijos šalyse fiksuotas skrydžių skaičiaus sumažėjimas, sąlygotas mažėjusių vietinių ir turistinių kelionių, lėtėjant ekonominiam augimui.



2015-2019 metais skrydžių skaičius Lietuvos Respublikos oro erdvėje kasmet augo. Ataskaitiniu laikotarpiu tranzitiniai skrydžiai sudarė 75,9 proc., o terminaliniai 24,1 proc. visų skrydžių skaičiaus. 2019 metais bendras skrydžių skaičius nuosaikiai augo ir pasiekė 269 178, o tai 1,2 proc. daugiau nei per tą patį laikotarpį 2018 metais. Terminalinių skrydžių skaičius ataskaitiniu laikotarpiu siekė 64 883, t. y. 1 108 skrydžiais arba 1,7 proc. daugiau nei 2018 metais. Transitu skrido 204 295 orlaiviai, t. y. 1,1 proc. daugiau nei prieš metus. Tokie rezultatai įtakos turėjo „Getjet Airlines“ skrydžių skaičiaus augimas iki 2 664 skrydžių, siekiant kompensuoti prarastų skrydžių skaičių po „Small Planet Airlines“ bankroto. Taip pat išaugęs „Air Baltic“ skrydžių skaičius dėl veiklos plėtos užsienyje ir Lietuvoje prisidėjo prie geresnių rezultatų.

Dešimties daugiausiai tranzitinių skrydžių Lietuvos Respublikos oro erdvėje vykdžiusių aviakompanijų dalis sudarė 56,2 proc. bendro tranzitinių skrydžių skaičiaus, kai tuo tarpu dešimties pagrindinių aviakompanijų vykdytų terminalinių skrydžių dalis sudarė net 69,3 proc. bendro terminalinių skrydžių skaičiaus. **Tai rodo, kad tranzitinių skrydžių segmentas yra labiau diversifikuotas nei terminalinių skrydžių.**

Tendencingai mažėja įmonės teikiamų maršruto ir terminalo paslaugų vienetiniai tarifai, kurie ataskaitiniu laikotarpiu, lyginant su 2018 metais, sumažėjo atitinkamai 1,9 proc. ir 5,7 proc. Tarifai derinami ir tvirtinami su oro erdvės naudotojų atstovais kasmet. 2019 metų vasario 11 d. Komisijos įgyvendinimo reglamento (ES) 2019/317 25-28 straipsnių nuostatomis per ataskaitinius metus gautos per didelės pagrindinės veiklos pajamos sąnaudoms padengti yra grąžinamos paslaugų naudotojams per artimiausius dvejus metus.



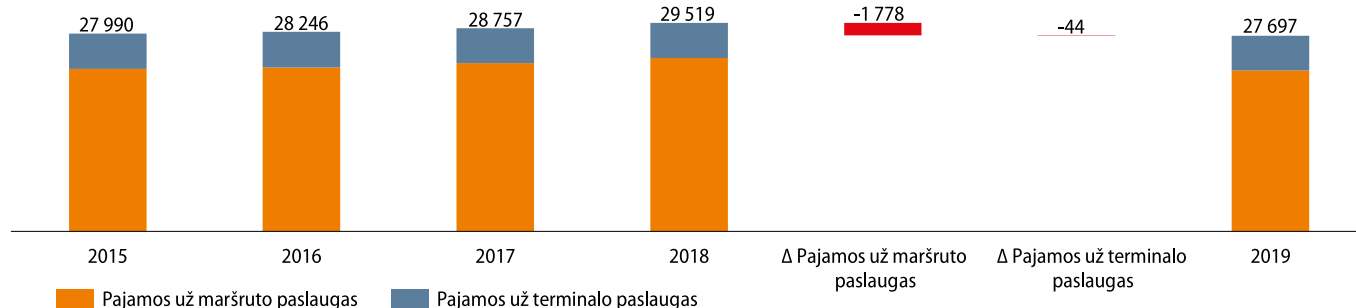
Generalinis direktorius L. e. p. Marius Beliusas
Valdybos pirmininkas Dangirutis Janušas

- ↑ 2019 metais skrydžių skaičius augo 1,2 proc. ir siekė 269,2 tūkst. skrydžių.
- ↓ Ataskaitiniu laikotarpiu pardavimo pajamos smuko 6,2 proc.
- ↓ Įmonės koreguotas grynas pelnas mažėjo iki 3,3 mln. eurų.

PELNO (NUOSTOLIŲ) ATASKAITA (TŪKST. EURŲ)	2018 METAI	2019 METAI	POKYTIS
Pardavimo pajamos	29 519	27 697	-6,2%
Pardavimo savikaina	18 613	18 252	-1,9%
Bendrasis pelnas (nuostoliai)	10 906	9 445	-13,4%
Pardavimo sąnaudos	0	0	-
Bendrosios ir administracinės sąnaudos	6 233	5 565	-10,7%
Kitos veiklos rezultatai	-551	-8	+98,5%
Finansinė ir investicinė veikla	16	194	+1136,3%
Pelnas (nuostoliai) prieš apmokestinimą	4 138	4 066	-1,7%
Pelno mokestis	-191	971	
Grynasis pelnas (nuostoliai)	4 329	3 095	-28,5%
Koreguotas grynas pelnas (nuostoliai)	4 583	3 349	-26,9%
BALANSAS (TŪKST. EURŲ)	2018-12-31	2019-12-31	POKYTIS
Ilgalaikis turtas	47 146	43 084	-8,6%
Trumpalaikis turtas	19 363	23 861	+23,2%
Pinigai ir pinigų ekvivalentai	14 582	19 102	+31,0%
Ateinančių laikotarpių sąnaudos ir sukauptos pajamos	2 867	2 543	-11,3%
Turto iš viso	69 376	69 488	+0,2%
Nuosavas kapitalas	49 595	48 098	-3,0%
Dotacijos, subsidijos	5 911	8 278	+40,0%
Atidėjiniai	224	163	-27,4%
Mokėtinos sumos ir kiti įsipareigojimai	11 014	11 171	+1,4%
Po vieny metų mokėtinos sumos ir kiti ilgalaikiai įsipareigojimai	3 915	3 442	-12,1%
Finansiniai įsipareigojimai	0	0	-
Per vienus metus mokėtinos sumos ir kiti trumpalaikiai įsipareigojimai	7 099	7 729	+8,9%
Finansiniai įsipareigojimai	0	0	-
Sukauptos sąnaudos ir ateinančių laikotarpių pajamos	2 631	1 778	-32,4%
Nuosavo kapitalo ir įsipareigojimų iš viso	69 376	69 488	+0,2%
RODIKLIAI	2018-12-31	2019-12-31	POKYTIS
ROA	7,4%	4,8%	-2,5 p. p.
ROE	9,6%	6,9%	-2,7 p. p.
D/E	0,0%	0,0%	0,0 p. p.
EBITDA	7 338	7 349	+0,1%
EBITDA marža	24,9%	26,5%	+1,6 p. p.
Grynojo pelno marža	15,5%	12,1%	-3,4 p. p.
GRAŽA SAVININKUI (TŪKST. EURŲ)	2018 METAI	2019 METAI	POKYTIS
Paskirta VĮ pelno įmoka	1 100	1 185	+7,7%
Turto mokestis	299	298	-0,1%
Įmokų ir netipinių mokesčių valstybei iš viso	1 399	1 483	+6,1%
INFORMACIJA APIE DARBUOTOJUS	2018-12-31	2019-12-31	POKYTIS
Darbuotojų skaičius	285	291	+2,1%
Vadovaujančių darbuotojų skaičius	2	1	-50,0%
Vidutinis vieno vadovaujančio darbuotojo mėnesio atlyginimas (bruto, eurai)	7 390	8 114	+9,8%
VALSTYBEI ATSTOVAUJANTI INSTITUCIJA			
Lietuvos Respublikos susisiekimo ministerija			
VADOVYBĖ (2020-07-01)			
Generalinis direktorius		L. e. p. Marius Beliušas	
Valdybos pirmininkas		Dangirutis Janušas*	
Valdybos nariai		Gediminas Almantas* Mikas Jovaišas* Vytautas Vaižmužis Sergėjus Volkovas	

*Nepriklausomas narys (-ė)

Pardavimo pajamos (tūkst. eurų)



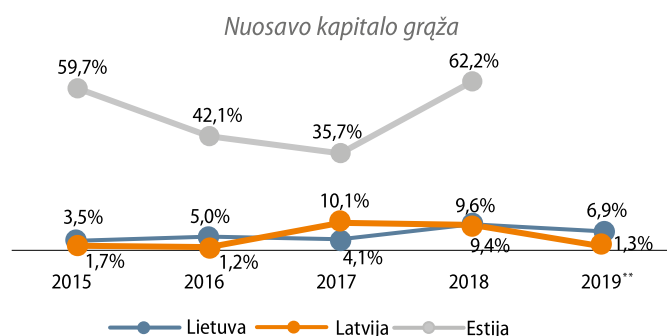
Įmonės pagrindines veiklos pajamas sudaro pajamos už maršruto ir terminalo oro navigacijos paslaugas, t. y. maršruto ir terminalo rinkliavas. Ataskaitiniu laikotarpiu pajamos už maršruto oro navigacijos paslaugas, sudariusias 82,2 proc. Įmonės pajamų, mažėjo 7,2 proc., o pajamos už terminalo oro navigacijos paslaugas neženkiai smuko 0,9 proc.

Įmonės pagrindinis tikslas yra ne pelno siekimas, o visuomenės interesų tenkinimas ir valstybės pavestų komercinių funkcijų vykdymas, prioritetą teikiant socialinių ir politinių tikslų įgyvendinimui. Pelninga veikla užima antraeilį vaidmenį. Šiuo ataskaitiniu laikotarpiu pardavimo pajamos už oro navigacijos paslaugas sumažėjo 6,2 proc., taip pat 1,9 proc. sumažėjo ir pardavimo savikaina, o sąnaudos augo 0,4 proc. Taigi Įmonės bendrasis pelnas ir grynas pelnas taip pat mažėjo atitinkamai 13,4 proc. ir 28,5 proc. Įmonės koreguotas grynas pelnas sumažėjo nuo 4,6 mln. eurų 2018 metais iki 3,3 mln. 2019 metais. Su darbo santykiais susijusios sąnaudos sudarė 64,0 proc. visų sąnaudų ir, lyginant su 2018 metų ataskaitiniu laikotarpiu, augo 4,6 proc. dėl struktūros pokyčių bei augusio darbuotojų skaičiaus. Nusidėvėjimo ir amortizacijos sąnaudos, sudariusios 13,3 proc. bendroje struktūroje, augo 8,1 proc., taip pat kitos sąnaudos, į kurias įeina įrangos išlaikymas ir priežiūra, komunalinės paslaugos, biuro išlaikymas, draudimai bei personalo veiklos sąnaudos, sudarančios 15,3 proc. didėjo 18,3 proc.

Pagal Lietuvos Respublikos valstybės ir savivaldybių įstatymo 15 straipsnio 5 dalį Įmonė yra atleista nuo pelno įmokos mokėjimo į valstybės biudžetą, nes Įmonės pajamų ir sąnaudų struktūrą reglamentuoja Europos Sąjungos teisės aktai. Visgi už 2019 metų veiklos rezultatus Įmonė paskyrė 1 185 tūkst. eurų pelno įmoką, kuri 7,7 proc. didesnė už pelno įmoką, sumokėtą už 2018 metų rezultatus.

2019 metais Įmonės investicijoms skirta suma sumažėjo nuo 11,4 mln. eurų 2018 metais iki 4,4 mln. eurų, iš kurių visos buvo finansuotos nuosavomis lėšomis. Vieni svarbiausių Įmonės šiuo metu vykdomų projektų: 2018-2024 metų laikotarpiu – vieninga centralizuota aerodromų skrydžių valdymo sistema; 2015-2024 metų laikotarpiu – naujo administracinio ir Regiono skrydžių valdymo centro pastato statyba bei skrydžių valdymo sistemos diegimas.

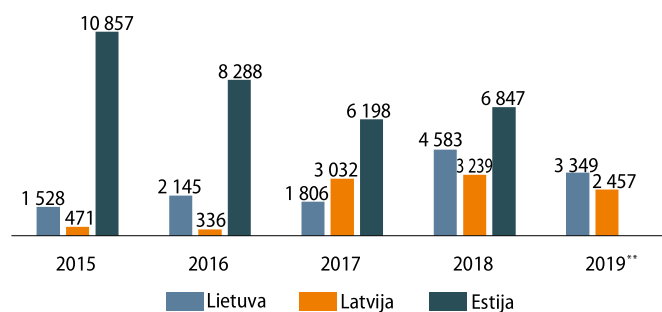
Remiantis Eurocontrol pateikiamais duomenimis apie oro navigacijos paslaugas teikiančias įmones, 2019 metais Įmonės kontroliuojama oro erdvės apimtis paaugo 1,9 proc., nuo 74 700 kv. km iki 76 126 kv. km. ir išliko mažiausia tarp Baltijos šalių. Estijoje veikianti Lennuliiklusteeninduse AS kontroliavo 77 400 kv. km, o Latvijoje veikiančios Įmonės kontroliuojamos oro erdvės plotas sudarė 95 900 kv. km.



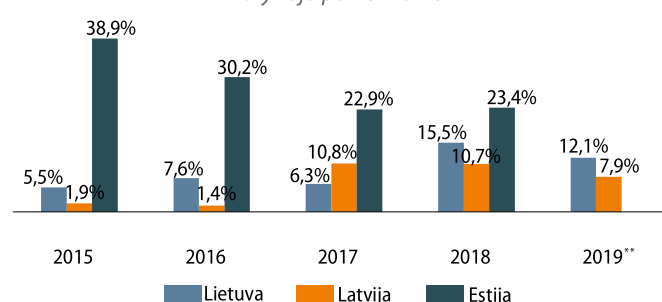
Lyginant oro navigacijos paslaugas Baltijos šalyse teikiančių įmonių rezultatus, pastebima oro navigacijos paslaugas Estijoje teikiančios Įmonės lyderystė, nepaisant nuo 2015 metų iki 2017 metų kasmetinio grynojo pelno mažėjimo, kuris visgi 2018 metais neženkiai augo. Šios Įmonės grynas pelnas 2018 metais buvo daugiau nei dvigubai didesnis už Latvijos, bet vos daugiau nei vieno su puse karto didesnis už VĮ „Oro navigacija“ koreguotąjį grynąjį pelną. 2018 metais ženkliai išaugęs VĮ „Oro navigacija“ koreguotas grynas pelnas, ataskaitiniu laikotarpiu sumažėjo nuo 4,6 mln. eurų iki 3,3 mln. eurų. Taip pat 2019 metais mažėjo ir grynojo pelno marža, kuri visgi išliko aukštesnė už VAS „Latvijas gaisa satiksme“ grynojo pelno maržą 4,2 procentiniais punktais. 2018 metais Lietuvos ir Estijos oro navigacijos paslaugų teikėjų grynas pelnas, lyginant su 2017 metų rezultatais, augo atitinkamai 153,8 proc. ir 10,5 proc. Tai labiausiai sietina su nuosaikiu pardavimų augimu bei Lietuvos Respublikos oro erdvėje vykdomų skrydžių skaičiaus augimu, siekusi 9,4 proc. Tuo tarpu VAS „Latvijas gaisa satiksme“ grynas pelnas 2018 metais išliko panašiam lygį ir augo 6,8 proc., t. y. nuo 3,0 mln. eurų 2017 metais iki 3,2 mln. eurų 2018 metais.

Santykių rodiklių tendencijos panašios – Lennuliiklusteeninduse AS grynojo pelno marža, kuri 2017 metais siekė 23,4 proc. buvo ženkliai didesnė už VAS „Latvijas gaisa satiksme“ grynojo pelno maržą, siekusi 10,7 proc., bei VĮ „Oro navigacija“, kurios grynojo pelno marža 2018 metais augo daugiausiai tarp Baltijos šalių ir siekė 15,5 proc. Tai rodo, kad Estijos oro navigacijos paslaugų teikėjo veikla yra pelningesnė. Nuosavo kapitalo grąža atskleidžia panašias tendencijas – 2015-2018 metų laikotarpiu Lennuliiklusteeninduse AS nuosavo kapitalo pelningumas buvo ženkliai aukštesnis už likusių Baltijos šalių lyginamų įmonių rodiklius.

Grynas pelnas (tūkst. eurų)



Grynojo pelno marža



Šaltinis: VAS „Latvijas gaisa satiksme“, Lennuliiklusteeninduse AS, VĮ „Oro navigacija“ finansinių ataskaitų duomenys.

** Dėl duomenų trūkumo nėra pateikiami 2019 metų Lennuliiklusteeninduse AS rezultatai.



VĮ KLAIPĖDOS VALSTYBINIS
JŪRŲ UOSTO DIREKCIJA

VĮ Klaipėdos valstybinio jūrų uosto direkcija

www.portofklaipeda.lt

Klaipėdos uosto infrastruktūros valdymas: užmokesčio už naudojimąsi infrastruktūra rinkimas, uosto kapitono funkcija, uosto žemės nuoma, uosto infrastruktūros priežiūros, plėtros ir rekonstrukcijos darbų vykdymas

Vykdomi specialieji įpareigojimai – suteikiama galimybė naudotis infrastruktūra LR karinėms jūrų pajėgoms.

SVARBIAUSI ĮVYKIAI:

• **Balandžio 25 d.** Uosto direkcijai įteiktas Lietuvos pramonininkų konfederacijos apdovanojimas „Lietuvos metų eksportuotojas“;

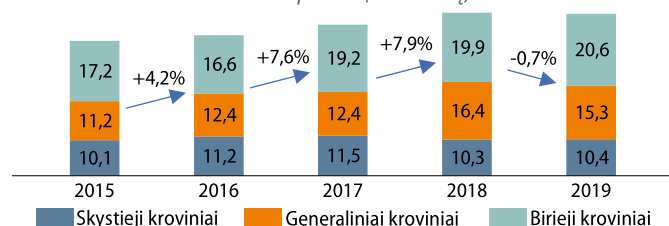
• **Liepos 12 d.** kasmetinėje tarptautinėje geoinformacinių sistemų rinkos lyderės „Esri“ rengiamoje konferencijoje, San Diego (Jungtinėse Amerikos Valstijose), Uosto direkcijai įteiktas apdovanojimas už pasiekimus diegiant GIS metodus skaitmeninėse uosto sistemose;

• **Gruodžio 11 d.** LR Vyriausybės nutarimu Nr. 1278 patvirtintas Klaipėdos valstybinio jūrų uosto (žemės, vidinės akvatorijos, išorinio reido ir susijusios infrastruktūros) bendrasis planas;

• **Gruodžio 16 d.** Lietuvos Respublikos susisiekimo ministro įsakymu, į iš Europos Sąjungos struktūrinių fondų lėšų, siūlomų bendrai finansuoti valstybės projektų sąrašą, įtraukti investiciniai projektai „Klaipėdos valstybinio jūrų uosto laivybos kanalo gilinimas nuo PK21 iki PK85 (iki 15 m gylio)“ ir „Bangolaužių (molų) rekonstrukcija ir gamtosauginių priemonių įgyvendinimas“.

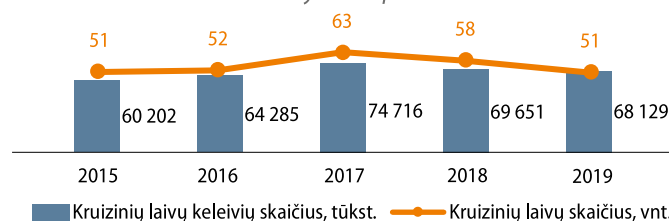
Uosto veiklos rezultatą, pasiektą įgyvendinus viešąsias (Uosto direkcijos) ir privačias (uosto naudotojų) investicijas, galima įvertinti pagal krovo apimtį, kuri išliko panašaus lygio kaip ir 2018 metais (sumažėjo tik 0,7 proc.). Iš viso ataskaitiniu laikotarpiu krauta 46,3 mln. tonų – 0,3 mln. t mažiau nei prieš metus.

Krovos apimtys (mln. tonų)




Nuo 2015 iki 2018 metų pastebimas nuolatinis krovos apimtys augimas, siekęs vidutiniškai 6,6 proc. 2019 metais krovos apimtys nežymiai krito dėl 6,6 proc. smukusios generalinių krovinių krovos, kuri bendroje krovinių struktūroje sudarė 33,1 proc. Generalinių krovinių grupės apimtys smukimui įtakos turėjo žymus geležies ir plieno gaminių bei metalo konstrukcijų krovos mažėjimas, siekęs net 57,8 proc. Ataskaitiniu laikotarpiu labiausiai augo biriųjų krovinių krovos apimtys – 3,5 proc., o skystųjų krovinių 2019 metais krauta tik 0,5 proc. daugiau. Biriųjų krovinių augimas buvo sąlygotas žemės ūkio produktų, kurių 78,0 proc. sudarė grūdai, prieaugio. Skystųjų krovinių krovos nežymų augimą lėmė net 120,5 proc. išaugusi suskystintų gamtinių dujų (SGD) krovos apimtys.

Kruizinė laivyba Klaipėdos uoste



2019 metais į Klaipėdos uostą atplaukė 4,3 proc. mažiau laivų nei 2018 metais, iš viso 6 776 laivai, iš kurių 4 840 laivų vykdė krovą. Lyginant su 2018 metų rezultatais, krovą vykdžiusių laivų atplaukė 2,6 proc. daugiau. Apsilankiusių keleivių skaičius siekė 392,3 tūkst. ir tai yra 4,2 proc. daugiau nei prieš metus. Kruizinė laivyba 2019 metais sudarė tradiciškai nedidelę dalį bendroje įplaukusių laivų ir atvykusių keleivių struktūroje – į Klaipėdos uostą atplaukęs 51 kruizinis laivas atplaukė 68,1 tūkst. keleivių. Šio segmento apimtys nuo 2017 metų traukiasi – atplaukė 19,0 proc. mažiau kruizinių laivų ir 8,8 proc. mažiau keleivių.



Generalinis direktorius Algis Latakas
Valdybos pirmininkas Nerijus Udrėnas

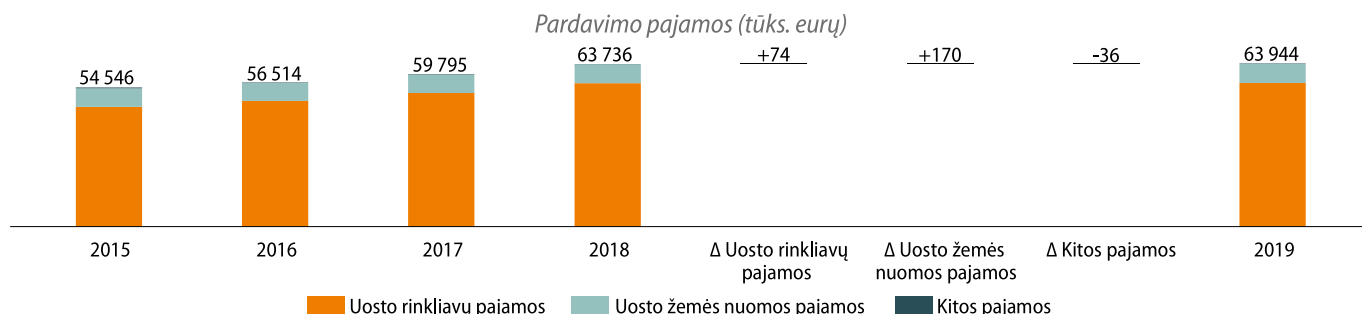
- ↑ Koreguotas grynas pelnas didėjo 6,2 proc.
- ↑ Grynojo pelno marža išaugo 3,2 procentinio punkto ir siekė 57,4 proc.
- ↓ Įsipareigojimų augimas siekė 42,4 proc.

PELNO (NUOSTOLIŲ) ATASKAITA (TŪKST. EURŲ)	2018 METAI	2019 METAI	POKYTIS
Pardavimo pajamos	63 736	63 944	+0,3%
Pardavimo savikaina	0	0	-
Bendrasis pelnas (nuostoliai)	63 736	63 944	+0,3%
Pardavimo sąnaudos	0	0	-
Bendrosios ir administracinės sąnaudos	29 173	30 290	+3,8%
Kitos veiklos rezultatai	74	84	+13,5%
Finansinė ir investicinė veikla	0	74	-
Pelnas (nuostoliai) prieš apmokestinimą	34 637	33 812	-2,4%
Pelno mokestis	509	-2 478	-
Grynas pelnas (nuostoliai)	34 128	36 290	+6,3%
Koreguotas grynas pelnas (nuostoliai)	34 533	36 691	+6,2%
BALANSAS (TŪKST. EURŲ)	2018-12-31	2019-12-31	POKYTIS
Ilgalaikis turtas	532 206	594 169	+11,6%
Trumpalaikis turtas	59 711	19 853	-66,8%
Pinigai ir pinigų ekvivalentai	54 405	15 493	-71,5%
Ateinančių laikotarpių sąnaudos ir sukauptos pajamos	0	0	-
Turto iš viso	591 917	614 022	+3,7%
Nuosavas kapitalas	530 604	539 748	+1,7%
Dotacijos, subsidijos	56 423	67 312	+19,3%
Atidėjiniai	0	0	-
Mokėtinos sumos ir kiti įsipareigojimai	4 890	6 962	+42,4%
Po vieno metų mokėtinos sumos ir kiti ilgalaikiai įsipareigojimai	206	410	+99,0%
Finansiniai įsipareigojimai	0	0	-
Per vienus metus mokėtinos sumos ir kiti trumpalaikiai įsipareigojimai	4 684	6 552	+39,9%
Finansiniai įsipareigojimai	0	0	-
Sukauptos sąnaudos ir ateinančių laikotarpių pajamos	0	0	-
Nuosavo kapitalo ir įsipareigojimų iš viso	591 917	614 022	+3,7%
RODIKLIAI	2018-12-31	2019-12-31	POKYTIS
ROA	5,9%	6,1%	+0,2 p. p.
ROE	6,6%	6,9%	+0,3 p. p.
D/E	0,0%	0,0%	0,0 p. p.
EBITDA	48 477	47 763	-1,5%
EBITDA marža	76,1%	74,7%	-1,4 p. p.
Grynojo pelno marža	54,2%	57,4%	+3,2 p. p.
GRAŽA SAVININKUI (TŪKST. EURŲ)	2018 METAI	2019 METAI	POKYTIS
Paskirta VĮ pelno įmoka	28 000	28 000	0,0%
Turto mokestis	476	472	-1,0%
Įmokų ir netipinių mokesčių valstybei iš viso	28 476	28 472	0,0%
INFORMACIJA APIE DARBUOTOJUS	2018-12-31	2019-12-31	POKYTIS
Darbuotojų skaičius	241	241	0,0%
Vadovaujančių darbuotojų skaičius	5	4	-20,0%
Vidutinis vieno vadovaujančio darbuotojo mėnesio atlyginimas (bruto, eurais)	9 545	10 742	+12,5%
VALSTYBEI ATSTOVAUJANTI INSTITUCIJA			
Lietuvos Respublikos susisiekimo ministerija			
VADOVYBĖ (2020-07-01)			
Generalinis direktorius	Algis Latakas		
Valdybos pirmininkas	Nerijus Udrėnas*		
Valdybos nariai	Saulius Kerza Vaidotas Rūkas* Eligijus Kajietas* Edvardas Simokaitis		

*Nepriklausomas narys (-ė)

Nežymiai sumažėjusios veiklos apimtys nepadarė įtakos Įmonės pagrindinės veiklos pajamoms, kurios išliko 2018 metų lygyje, t. y. siekė 63,9 mln. eurų ir 2018 metų lygį viršijo 0,3 proc. arba 0,21 mln. eurų. Pagrindinės veiklos pajamų pokyčius daugiausia lemia surinktos uosto rinkliavos (2019 metais sudarė apie 88,0 proc. visų pagrindinės veiklos pajamų), kurios ataskaitiniu laikotarpiu padidėjo 0,1 proc. ir siekė 56,3 mln. eurų. Uosto rinkliavų pajamų dydis priklauso nuo krovo uoste apimtys, t. y. nuo pokyčių rinkoje, geopolitikoje ir kitose srityse, kurios turi įtakos krovinių srautams. Uosto direkcija šios rūšies pajamoms gali daryti įtaką didindama uosto pralaidumą ir konkurencingumą, t. y. plėtodama

uosto infrastruktūrą, kuri kartu su privačiomis investicijomis į supaprastintą padeda išlaikyti esamus ir pritraukti naujus krovinių srautus. Žemės nuomos pajamos, kurios 2019 metais sudarė apie 12,0 proc. pagrindinės veiklos pajamų, lyginant su 2018 metais, augo taip pat nežymiai – 2,3 proc. ir siekė 7,5 mln. eurų. Šios pajamos yra surenkamos iš uosto naudotojų, su kuriais yra sudarytos ilgalaikės žemės nuomos sutartys. Nuo 2015 metų iki 2018 metų stebėta bendra teigiama tendencija – kasmet fiksuotas vis didesnis pagrindinės veiklos pajamų prieaugis, kuris 2016 metais siekė 3,6 proc., 2017 metais – 5,8 proc., 2018 metais – 6,6 proc., tačiau 2019 metais augimo tempas kiek sumažėjo ir siekė 0,3 proc.



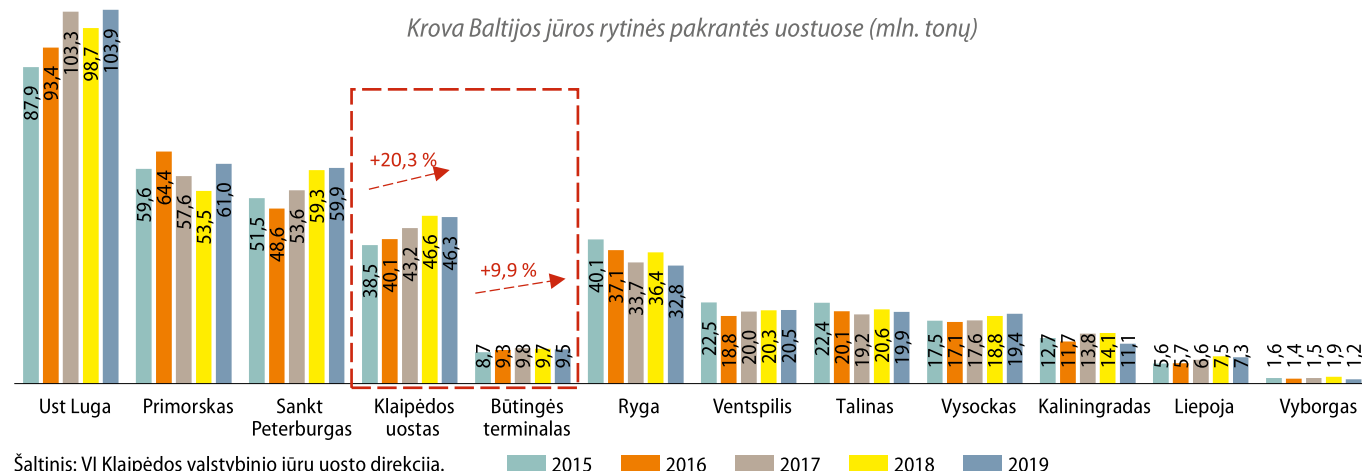
Pagrindinės veiklos sąnaudos, lyginant su 2018 metais, didėjo 3,8 proc. ir siekė 30,3 mln. eurų, tačiau, lyginant su planiniu 2019 metų dydžiu, pasiekta 8,0 proc. sąnaudų ekonomija. Sąnaudų augimą labiausiai lėmė išaugusios uosto akvatorijos valymo darbų sąnaudos, 2019 metais siekusios 2,9 mln. eurų ir, lyginant su ankstesniu laikotarpiu, padidėjusios 1,5 mln. eurų. Šie darbai kiekvienais metais atliekami pagal poreikį, kuris priklauso nuo gamtinių, meteorologinių sąlygų. Viena iš didžiausių sąnaudų grupių, sudarančių apie 26,6 proc. pagrindinės veiklos sąnaudų – su personalo išlaikymu susijusios sąnaudos, kurios didėjo 2,7 proc. ir siekė 8,1 mln. eurų dėl padidinto darbo užmokesčio biudžeto įvertinus Įmonės darbuotojų darbo užmokesčio lygį rinkoje. Didžiausią dalį, apie 46,3 proc., pagrindinės veiklos sąnaudų sudarė ilgalaikio turto nusidėvėjimo ir amortizacijos sąnaudos, kurios siekė 14,0 mln. eurų, ir, lyginant su 2018 metais, padidėjo 1,4 proc. Šį padidėjimą sąlygojo naujų infrastruktūros objektų įvedimas į eksploataciją 2019 metais, bei, atsižvelgiant į tarptautinių apskaitos standartų reikalavimus, suintensyvintas atitinkamos krovos krantinės nusidėvėjimas iki nulinės likvidacinės vertės.

Įmonės grynasis pelnas sudarė 36,3 mln. eurų, t. y. 2,2 mln. eurų arba 6,3 proc. daugiau nei 2018 metais. Teigiamam finansiniam rezultatui įtakos turėjo ne tik pajamų bei sąnaudų pokyčiai, bet ir mokesstinės aplinkos pasikeitimas. Nuo 2017 metų priimti Lietuvos Respublikos pelno mokesčio įstatymo pakeitimai nulėmė, kad 2017 metais pelno mokestis buvo neigiamas, t. y. 2017 metų grynąjį pelną padidino 6,6 mln. eurų,

o 2018 metais jis siekė 0,5 mln. eurų ir nulėmė grynojo pelno mažėjimą lyginant su 2017 metais. Skaičiuojant pelno mokestį 2019 metais, buvo panaudotas visas sukauptas pelno mokesčio nuostolis, o pelno mokesčio turtas dėl sukaupto mokesčio nuostolio sumažėjo iki 0 eurų. Likęs apmokestinamasis pelnas buvo sumažintas 100 proc. pagal Pelno mokesčio įstatymo 46-1 straipsnio lengvatą dėl vykdomų investicinių projektų į uosto infrastruktūrą ir programinę įrangą, kurių įsigijimo paskirtis didinti Įmonės pajamas. Koreguoto grynojo pelno marža augo 3,2 procentinio punkto ir ataskaitinio laikotarpio pabaigoje buvo lygi 57,4 proc.

Anksčiau aptarti pajamų ir sąnaudų pokyčiai lėmė ir finansinių rodiklių pokyčius: Įmonės EBITDA mažėjo nežymiai – 1,5 proc. ir siekė 47,8 mln. eurų dėl 0,9 mln. eurų arba 6,0 proc. padidėjusių sąnaudų (nevertinant ilgalaikio turto nusidėvėjimo ir amortizacijos sąnaudų). Atitinkamai EBITDA marža sumažėjo 1,4 procentiniais punktais iki 74,7 proc. Nuosavo kapitalo grąža buvo lygi 6,9 proc. ir, lyginant su 2018 metais, padidėjo 0,3 procentiniais punktais.

2019 metais Įmonės atliktų investicijų vertė išaugo du kartus ir siekė 80,8 mln. eurų (2018 metais jos siekė 38,8 mln. eurų). Didžioji dalis investicijų, t. y. apie 71,9 proc. visų investicijų, sudariusių 58,1 mln. eurų, buvo skirta krantinių statybų ir rekonstrukcijai (2018 metais skirta 32,0 mln. eurų). Akvatorijos gilinimo ir gilinimo prie krantinių darbams skirta 23,6 proc. visų investicijų sumos, t. y. 19,1 mln. eurų, kai 2018 metais šioms investicijoms skirta suma sudarė 3,5 mln. eurų.



Remiantis VĮ Klaipėdos valstybinio jūrų uosto direkcijos vertinimu, Klaipėdos uosto konkurentais yra laikomi rytinės Baltijos jūros pakrantės uostai, turintys galimybę konkuruoti su Klaipėdos uostu dėl Rytų–Vakarų transporto koridoriumi einančių krovinių srautų. 2019 metais pastebimas ryškus krovos augimas dviuose Rusijos uostuose: Primorsko ir Ust Lugos uostuose. Kituose uostuose fiksuojamas nežymus augimas arba mažėjimas. Per Klaipėdos uostą pervežamų krovinių kiekis 2019 metais sudarė 11,8 proc. rinkos dalies, kai 2018 metais Klaipėdos uostui teko 12,0

proc. per Baltijos jūros rytinės pakrantės uostus pervežamo krovinių srauto. 2015–2019 metų laikotarpiu Klaipėdos uosto krova augo nuo 38,5 iki 46,3 mln. tonų, t. y. 20,3 proc. Per tą patį laikotarpį Baltijos jūros rytinės pakrantės uostų bendra krova didėjo 6,6 proc. arba 24,2 mln. tonų. **Iš šių duomenų matyti, kad Klaipėdos uosto apyvarta didėjo sparčiau nei vidutiniškai augo rinka. Klaipėdos uosto užimama rinkos dalis stabiliai didėjo nuo 10,4 proc. 2015 metais iki 12,0 proc. 2018 metais, o ataskaitiniu laikotarpiu nežymiai susitraukė iki 11,8 proc.**

VĮ Lietuvos oro uostai

www.ltou.lt

Vilniaus, Kauno ir Palangos oro uostų eksploatavimas, patalpų ir automobilių aikštelių nuoma, reklama

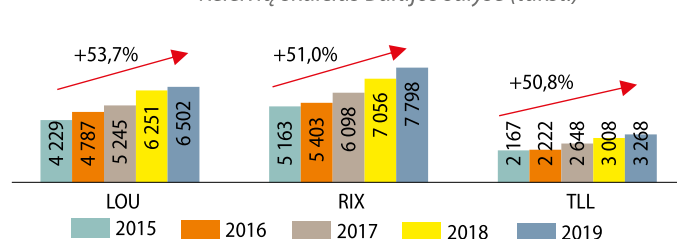
SVARBIAUSI ĮVYKIAI:

- 2019 metais Įmonė baigė statyti 4 aukštų ir 32 tūkst. kv. m. ploto modernią daugiafunkcinę automobilių stovėjimo aikštę, kuri leido pagerinti paslaugų kokybę ir praplėsti keleivių automobiliams stovėjimo vietas iki 999 vietų;
- 2019 metų trečią ketvirtį Įmonė pradėjo labai svarbių asmenų (VIP) terminalo su konferencijų centru modernaus pastato statybą;
- 2019 metais Įmonė pradėjo diegti „Lean“ metodus (įrankius), taip pat įtraukiant darbuotojus į metodų taikymą, siekiant gerinti veiklos efektyvumą, didinti tikslų rezultatyvumą, kelti išorinių ir vidinių klientų pasitenkinimą, skatinti bendradarbiavimą tarp filialų ir kt.;
- 2019 metais Vilniaus oro uoste atidaryta analogų šalyje neturinti orlaivių stebėjimo aikštė, kurioje kiekvienas norintis gali saugiai stebėti orlaivius.

Siekiant didinti veiklos efektyvumą ir atsižvelgiant į EBPO pateiktas rekomendacijas ekonominę veiklą vykdančias valstybės įmones pertvarkyti į bendroves, Įmonė kartu su Susisiekimo ministerija 2017 metais pradėjo Įmonės pertvarkymo į akcinę bendrovę projekto įgyvendinimą. Šis pertvarkymo procesas vyko ir 2019 metais, siekiant efektyviai pertvarkyti Įmonę į akcinę bendrovę, reikėjo tam tikrų įstatymų pakeitimų, reglamentuojančių oro uosto pertvarkymo pakeitimą, po kurių patvirtinimo Įmonės pertvarkymo procesas bus tęsiamas.

2019 metais Lietuvos oro uostuose aptarnautų keleivių skaičius, siekęs 6,5 mln., laikomas rekordiniu Įmonėje. Ataskaitiniu laikotarpiu buvo 4,0 proc. daugiau keleivių nei 2018 metais, per kuriuos aptarnauta 6,2 mln. keleivių. Vilniaus oro uoste buvo aptarnauta 76,9 proc. visų Įmonės keleivių, t. y. 5 mln. Lyginant su 2018 metais, keleivių skaičius Vilniaus oro uoste padidėjo 2,0 proc., o Kauno oro uoste 15,0 proc. iki 1,2 mln. keleivių. Nors ataskaitiniu laikotarpiu 200 tūkst. keleivių sumažėjimą lėmė „Wizz Air“ Įmonės atšauktos 6 skrydžių kryptys, tačiau keleivių srautus didino naujos kryptys. 2019 metais Rygos oro uoste keleivių skaičius augo daugiausiai tarp Baltijos šalių, t. y. 11,0 proc. dėl išaugusio keleivių srauto jungiamaisiais skrydžiais. 2018 metais Vilniaus oro uoste skrydžiai buvo vykdomi 65 kryptimis, o 2019 metais padaugėjo iki 74 kryptų. Tuo pačiu laikotarpiu vidutiniškai pusantro karto daugiau kryptų buvo siūloma skrendantiems iš Rygos oro uosto 2018 metais – 91 kryptimi, o 2019 metais 117 kryptimis, Talino oro uoste atsirado dvi naujos kryptys, tad 2019 metais iš viso siūlytos 43 skrydžių kryptys.

Keleivių skaičius Baltijos šalyse (tūkst.)



*Šaltinis: VĮ Lietuvos oro uostai (į 2017 metų Vilniaus oro uosto keleivių skaičių įtrauktas kilimo tako rekonstrukcijos metu per Kauno oro uostą nukreiptas Vilniaus oro uosto keleivių srautas).

Tradicinių oro bendrovių 2019 metais pasiūlytų vietų skaičius augo 9,0 proc. (vidutinis orlaivių užpildymas siekė 69,0 proc., t. y. per metus sumažėjo 7,2 procentinio punkto), žemų kaštų oro bendrovių smuko – 2,0 proc. (vidutinis orlaivių užpildymas augo 1,9 procentinio punkto ir siekė 90,0 proc.). Tad tikslingai didinant kryptų ir vietų skaičių, Lietuvos oro uostai artėja prie lyderio pozicijų regione. 2019 metais Vilnius oro uoste veiklą vykdė 15 oro bendrovių, vykdžiusių reguliarius skrydžius. Didžiausiais vežėjais išliko oro bendrovė Ryanair, kuriai teko 33,0 proc. viso srauto ir „Wizz Air“, aptarnavusiai 22,0 proc. visų keleivių.

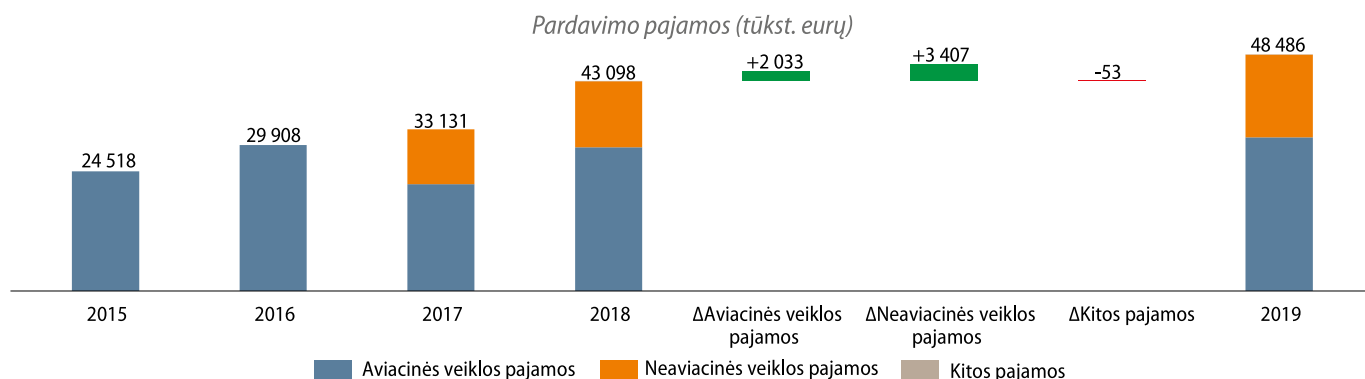


Generalinis direktorius Marius Gelžinis
Valdybos pirmininkas Arijandas Šliupas

- ↑ Pardavimo pajamos augo 12,5 proc.
- ↑ Koreguotas grynas pelnas augo 54,5 proc. ir siekė beveik 14 mln. eurų.
- ↑ Nuosavo kapitalo grąža augo iki 10,7 proc.

PELNO (NUOSTOLIŲ) ATASKAITA (TŪKST. EURŲ)	2018 METAI	2019 METAI	POKYTIS
Pardavimo pajamos	43 098	48 486	+12,5%
Pardavimo savikaina	0	0	-
Bendras pelnas (nuostoliai)	43 098	48 486	+12,5%
Pardavimo sąnaudos	32 231	32 511	+0,9%
Bendrosios ir administracinės sąnaudos	0	0	-
Kitos veiklos rezultatai	0	0	-
Finansinė ir investicinė veikla	-59	-60	-0,8%
Pelnas (nuostoliai) prieš apmokestinimą	10 808	15 916	+47,3%
Pelno mokestis	2 115	2 289	+8,2%
Grynasis pelnas (nuostoliai)	8 693	13 627	+56,8%
Koreguotas grynas pelnas (nuostoliai)	9 054	13 988	+54,5%
BALANSAS (TŪKST. EURŲ)	2018-12-31	2019-12-31	POKYTIS
Ilgalaikis turtas	158 091	172 004	+8,8%
Trumpalaikis turtas	32 938	25 293	-23,2%
P pinigai ir pinigų ekvivalentai	25 964	18 050	-30,5%
Ateinančių laikotarpių sąnaudos ir sukauptos pajamos	0	0	-
Turto iš viso	191 030	197 297	+3,3%
Nuosavas kapitalas	125 152	135 576	+8,3%
Dotacijos, subsidijos	39 318	36 241	-7,8%
Mokėtinos sumos ir kiti įsipareigojimai	26 560	25 480	-4,1%
Po vieno metų mokėtinos sumos ir kiti ilgalaikiai įsipareigojimai	13 078	12 710	-2,8%
Finansiniai įsipareigojimai	13 000	12 591	-3,1%
Per vienus metus mokėtinos sumos ir kiti trumpalaikiai įsipareigojimai	13 482	12 769	-5,3%
Finansiniai įsipareigojimai	0	409	-
Sukauptos sąnaudos ir ateinančių laikotarpių pajamos	0	0	-
Nuosavo kapitalo ir įsipareigojimų iš viso	191 030	197 297	+3,3%
RODIKLIAI	2018-12-31	2019-12-31	POKYTIS
ROA	4,6%	7,0%	+2,4 p. p.
ROE	7,1%	10,5%	+3,3 p. p.
D/E	10,4%	9,6%	-0,8 p. p.
EBITDA	17 525	22 707	+29,6%
EBITDA marža	40,7%	46,8%	+6,2 p. p.
Grynojo pelno marža	21,0%	28,9%	+7,8 p. p.
GRĄŽA SAVININKUI (TŪKST. EURŲ)	2018 METAI	2019 METAI	POKYTIS
Paskirta VĮ pelno įmoka	8 524	0	-100,0%
Turto mokestis	425	425	0,0%
Įmokų ir netipinių mokesčių valstybei iš viso	8 949	425	-95,3%
INFORMACIJA APIE DARBUOTOJUS	2018-12-31	2019-12-31	POKYTIS
Darbuotojų skaičius	660	662	+0,3%
Vadovaujančių darbuotojų skaičius	1	1	0,0%
Vidutinis vieno vadovaujančio darbuotojo mėnesio atlyginimas (bruto, eurai)	11 222	9 769	-12,9%
VALSTYBEI ATSTOVAUJANTI INSTITUCIJA	Lietuvos Respublikos susisiekimo ministerija		
VADOVYBĖ (2020-07-01)			
Generalinis direktorius	Marius Gelžinis		
Valdybos pirmininkas	Arijandas Šliupas*		
Valdybos nariai	Eglė Čiužaitė* Tadas Arvydas Vizgirda* Saulius Kerza		

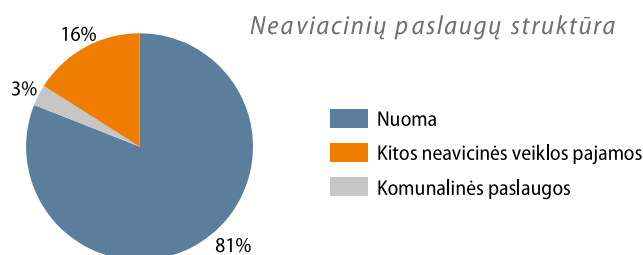
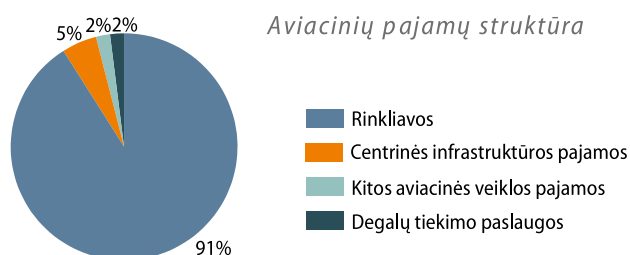
*Nepriklausomas narys (-ė)



Nuosaikūs Įmonės veiklos rezultatai atsispindi ir pardavimo pajamų augime, kuris siekė 12,5 proc. **2019 metais Įmonė uždirbo 48,5 mln. eurų pardavimo pajamų.** Aviacinės veiklos pajamos, kurios bendroje pajamų struktūroje sudarė 64,9 proc., augo 6,9 proc. arba 2 mln. eurų. Nors neaviacinių veiklos pajamų dalis bendroje pajamų struktūroje ir toliau didėjo, tačiau jos išlieka beveik perpus mažesnės už aviacinės veiklos pajamas, didėjo 25,1 proc. arba 3,4 mln. eurų.

VĮ Lietuvos oro uostai aviacinių pajamų struktūrą analizuojamu laikotarpiu kito nežymiai. **2019 metais didžiausią – 90,9 proc. – dalį aviacinėse pajamose sudarė rinkliavos:** išvykstančio keleivio rinkliava 2019 metais bendroje aviacinių pajamų struktūroje sudarė 55,0 proc., o orlaivių tūpimo rinkliava siekė 31,0 proc. visų aviacinių pajamų. Lyginant

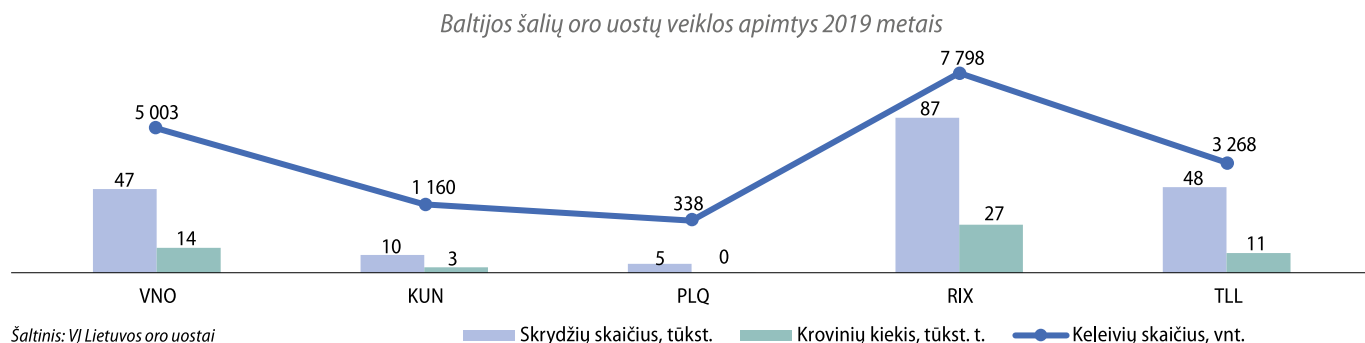
su 2018 metų rezultatais, 35,0 proc. išaugo surenkama orlaivių stovėjimo rinkliava dėl padidėjusio šių paslaugų poreikio bei augusių aviacinių rinkliavų dydžių. Centrinės infrastruktūros pajamos, kurios iki 2018 metų kelis metus nuosekliai augo, šiuo ataskaitiniu laikotarpiu sumažėjo 9,4 proc. dėl peržiūrėtų mokesčių dydžių. **Kaip ir 2018 metais, ataskaitiniu laikotarpiu pagrindinį neaviacinių paslaugų augimą sudarė kelis metus augantis nuomos surinkimas, kuris 2019 metais neaviacinės veiklos pajamų struktūroje sudarė 81,4 proc.** 2019 metais už pastatų ir patalpų nuomą surinkta 45,0 proc. daugiau nei 2018 metais dėl augusių parkavimo aikštelių nuomos pajamų bei dėl pasirašytų naujų nuomos sutarčių, lėmusių pajamų, gaunamų tiek iš fiksuotos, tiek iš kintamos nuomos dalies, padidėjimą.



Augusios pajamos bei panašiam lygyje kaip 2018 metais išlikusios sąnaudos lėmė ženklų **Įmonės koreguotojo grynojo pelno augimą – ataskaitiniu laikotarpiu jis siekė beveik 14 mln. eurų, kai 2018 metų pabaigoje – 9,1 mln. eurų.** EBITDA pasiekė 22,7 mln. eurų ir, lyginant su 2018 metais, augo 29,6 proc. EBITDA maržos augimas sudarė 6,2 procentinius punktus ir siekė 46,8 proc. Koreguotojo grynojo pelno marža ataskaitiniu laikotarpiu sudarė 28,9 proc.

Siekiant gerinti ir plėsti oro uostų teikiamas paslaugas, modernizuoti infrastruktūrą, užtikrinti skrydžių saugą bei optimizuoti veiklos procesus, Įmonė įgyvendina investicinius projektus – per 2019 metus atliktų investicijų suma siekė 20,6 mln. eurų, kai 2018 metais buvo investuota ženkliai mažesnė – 5,7 mln. eurų siekusi suma. Analizuojant paskutinių trejų ataskaitinių metų

laikotarpį, 2017 metais investicijoms buvo skirta daugiausiai – 28,4 mln. eurų suma. 2017 metais Įmonė vykdė projektą „Vilniaus oro uosto orlaivių kilimo ir tūpimo tako bei signalinės žiburių sistemos rekonstravimas, gerinant skrydžio sąlygas“, kurio išlaidos bendrai siekė 20,2 mln. eurų. 2018 metais augo tik Palangos oro uostui skirta investicijų suma, kuri bendroje investicijų struktūroje sudarė 17,8 proc. ir siekė 1 018 tūkst. eurų. 2019 metais investicijos augo visuose Lietuvos oro uostuose, itin augo Vilniaus oro uostui skirta investicijų suma – nuo 3,5 mln. eurų iki 16,5 mln. eurų. Pagrindinės Įmonės investicijos nukreiptos į pastatų ir statinių kategoriją. Didžioji investicijų dalis skirta Vilniaus programos priemonėms įgyvendinti, iš jų svarbiausios: daugiaaukštės automobilių aikštelės statyba ir įrengimas bei svarbių asmenų (VIP) terminalo statyba.



Palyginamieji konkuruojančių oro uostų 2019 metų duomenys rodo, kad pagal skrydžių skaičių Vilniaus oro uostas nusileidžia kitų Baltijos šalies regiono oro uostams, tačiau pervežtų krovinių kiekiu ir keleivių srautų apimtimis, Lietuvos oro uostas lenkia tik Rygos oro uostas. 2019 metais, bendrai aptarnautų krovinių skaičius visuose tri-

juose Lietuvos oro uostuose padidėjo 7,0 proc., iki 17 tūkst. tonų. Vilniaus oro uostas aptarnavo 14 tūkst. tonų krovinių, Kaunas – 3 tūkst. tonų, o Palanga – 0,06 tūkst. tonų krovinių, kai tuo tarpu Rygos oro uoste aptarnauta 27 tūkst. tonų, o Talino oro uoste – 11 tūkst. tonų krovinių.

VĮ Valstybinių miškų urėdija

www.vivmu.lt

Patikėjimo teise prižiūri 1 mln. ha miškų; grąža valstybei kasmet – apie 40 mln. eurų; pasodina apie 30 mln. vienetų medelių; atkuria apie 8500 ha miškų; įveisia apie 500 ha naujų miškų; prižiūri 34 500 km miško kelių tinklą ir 1740 rekreacinių objektų; pirkėjams paruošia 3,6 mln. ktm medienos; biokuro rinką aprūpina žalia-va biokuro gamybai; gesina miško gaisrus, atnauja apie 13 000 km priešgaisrinių juostų.

Pagrindinės veiklos: miško įveisimas, atkūrimas ir priežiūra, miško sodmenų užauginimas, medienos ruošą ir prekybą, miškotvarka, sanitarinė miško apsauga ir apsauga nuo gaisrų, miško kelių tiesimas, remon- tas, priežiūra, rekreacinių objektų įrengimas ir priežiūra, profesionaliosios medžioklės plotų priežiūra ir medžioklės organizavimas, gamtotvarkos priemonių miškuose įgyvendinimas, rūšių ir buveinių apsauga.



Generalinis direktorius Valdas Kaubė
Valdybos pirmininkė Ina Bikuviene

Vykdomi specialieji įpareigojimai: sėklinių miško medžių plantacijų ir bandomųjų želdinių įveisimas, jų priežiūra ir apsauga; naujiems miškams įvesti skirtų iš Laisvos valstybinės žemės fondo perimtų žemės sklypų, o taip pat naudojimui perduotų miško sklypų formavimas, kadastro duomenų bylų sudarymas, registravimas, miškų įveisimas, priežiūra ir tvarkymas, kol medynas pasieks 20 metų amžių; miško sanitarinė ir priešgaisrinė apsauga visų nuosavybės formų miškuose; miško kelių tiesimas, rekonstrukcija, remontas ir priežiūra; gamtotvarkos ir aplinkosaugos priemonių miškuose įgyvendinimas; kitų naudotojų miškų (įskaitant rezervuotus nuosavybės teisių atkūrimui), priežiūros, apsaugos ir tvarkymo darbai; rekreacinių objektų miškuose įrengimas, priežiūra ir tvarkymas; miestų miškų, priežiūros, apsaugos ir tvarkymo darbai; nenukirsto valstybinio miško malkinės medienos pardavimas gyventojams; nenukirsto valstybinio miško pardavimas su nuolaida asmenims, nukentėjusiems nuo stichinių nelaimių; mokslo ir mokymo objektų, įskaitant muziejus, informacinius centrus, arboretumus, mokymo reikmėms skirtą infrastruktūrą, miškuose įrengimas ir priežiūra; specialiųjų įpareigojimų darbų administravimas.

SVARBIAUSI ĮVYKIAI:

- Nuo sausio 1 d. įmonėje buvę 42 padaliniai buvo apjungti į 26 regioninius padalinius. Baigta formuoti regioninių padalinių vadovų komanda bei pradėjo dirbti gamtotvarkos specialistai;
- Didelis dėmesys skirtas įvairiai technikai ir darbo priemonėms: nupirktos 8 medvežės ir 7 medkirtės, kuriomis pakeista nusidėvėjusi technika; įsigyti 247 nauji automobiliai, skirti įmonės specialistams, dirbantiems miške; miško priešgaisrinei apsaugai įgyti 23 visureigiai su vandens moduliais, skirti pirminiam gesinimui;
- Visuose regioniniuose padaliniuose centralizuota medienos ruošos ir prekybos veikla: parengta vieninga visai įmonei medienos ruošos ir miškininkystės paslaugų įkainių nustatymo ir apskaičiavimo sistema;
- Sukurtas vieningas medienos ruošos procesas visiems regioniniams padaliniais, taip pat centralizuojant valdymą ir perkeltiant gerąsias praktikas;
- Sukurta, patvirtinta ir pradėta taikyti nauja darbo užmokesčio sistema, kuri apibrėžia vieningą darbo užmokesčio reglamentavimą ir užtikrina darbo apmokėjimo teisingumą, kad tas pats pareigas užimantys darbuotojai gautų vienodą bazinį darbo užmokestį;
- Įmonė perėjo prie vieningos buhalterinės apskaitos duomenų kaupimo programos. Kaupiant duomenis vienoje duomenų bazėje, įgalinamas tęstinis buhalterinių funkcijų centralizavimas, dėl ko sudaromos sąlygos automatiškai generuoti duomenis ir vykdyti įvedamų duomenų kontrolę.

MIŠKO ATKŪRIMAS, ĮVEISIMAS IR PRIEŽIŪRA

Miškininkystė: Įmonė taiko darnaus ūkininkavimo miškuose principus, atkuria visus iškirstus miško plotus (2019 m. atkurta 9 069 ha) bei įveisia naujus (2019 m. įveista 583 ha naujų miškų). Nuo 1934 m. miškų plotas Lietuvoje padidėjo daugiau nei dvigubai – iki 33,5 proc. Miškams atkurti ir įvesti reikalingi sodmenys yra užauginami VĮ VMU valdomuose medelynuose.

Miško sėklos ir sodmenys: 2019 m. Lietuvoje veikė 33 VĮ VMU medelynai ir VĮ VMU Raudondvario dekoratyvinių sodmenų medlynas. Įgyvendinant Nacionalinės miškų ūkio sektoriaus plėtros 2012–2020 metų programos tikslus ir uždavinius, plėtoti miškų atkūrimą selekciškai vertinga ir kokybiška miško dauginamąja medžiaga, ilgalaikėje perspektyvoje aprūpinti šalies rinką kokybiškais miško sodmenimis, patvirtintas medelynų modernizavimo planas. 2019 m. VĮ VMU medelynuose buvo išauginta 46 mln. sodmenų, iš kurių 29,5 mln. buvo sunaudota savoms reikmėms.

Miško apsauga: vadovaujantis LR Miškų įstatymu, Įmonė organizuoja bendros valstybinės priešgaisrinių priemonių sistemos įgyvendinimą ir palaikymą visuose šalies miškuose, nepaisant jų nuosavybės formos. Priešgaisrinės ir sanitarinės sąnaudos 2019 metais sudarė 3,6 mln. eurų, šiai veiklai gautos dotacijos – 0,9 mln. eurų.

Rekreacinių objektų įrengimas ir priežiūra. Įmonė organizuoja visuomenės poreikiams skirtų rekreacinių objektų valdomuose miškuose statybą, steigimą, rekonstravimą, priežiūrą, atnaujinimą ir likvidavimą. Šiuo metu Įmonė prižiūri 1740 rekreacinių objektų.

Gamtotvarkos priemonių miškuose įgyvendinimas, rūšių ir buveinių apsauga. Gamtotvarkinės priemonės skirtos palaikyti ar atkurti saugomų organizmų buveines ar kitas saugomas natūralias buveines. 2019 m. gamtotvarkos darbai vykdėti 2 057 ha.

- ↓ Parduotas žaliavinės medienos kiekis sumažėjo 5,2 proc.
- ↓ Koreguotas komercinis grynas pelnas mažėjo 35,3 proc. ir siekė 35,8 mln. eurų.
- ↓ Dividendai, žaliavinės medienos ir valstybės turto mokesčiai bei pelno mokesčiai sudarė 30,2 mln. eurų.

PELNO (NUOSTOLIŲ) ATASKAITA (TŪKST. EURŲ)	2018 METAI	2019 METAI	POKYTIS
Pardavimo pajamos	180 353	157 726	-12,5%
Pardavimo savikaina	60 793	56 787	-6,6%
Bendrasis pelnas (nuostoliai)	119 560	100 939	-15,6%
Pardavimo sąnaudos	3 894	2 914	-25,2%
Bendrosios ir administracinės sąnaudos	87 130	92 522	+6,2%
Kitos veiklos rezultatai	230	336	+46,0%
Finansinė ir investicinė veikla	87	519	+494,1%
Pelnas (nuostoliai) prieš apmokestinimą	28 854	6 359	-78,0%
Pelno mokesčiai	4 030	961	-76,2%
Grynas pelnas (nuostoliai)	24 823	5 399	-78,3%
Koreguotas grynas pelnas (nuostoliai)¹	48 534	26 424	-45,6%
BALANSAS (TŪKST. EURŲ)	2018-12-31	2019-12-31	POKYTIS
Ilgalaikis turtas**	1 276 677	1 263 754	-1,0%
Trumpalaikis turtas	109 704	97 951	-10,7%
P pinigai ir pinigų ekvivalentai	73 263	62 278	-15,0%
Ateinančių laikotarpių sąnaudos ir sukauptos pajamos	2 897	2 844	-1,8%
Turto iš viso	1 389 278	1 364 549	-1,8%
Nuosavas kapitalas	1 355 150	1 334 340	-1,5%
Dotacijos, subsidijos	15 559	16 288	+4,7%
Atidėjiniai	2 442	2 658	+8,9%
Mokėtinos sumos ir kiti įsipareigojimai	16 121	11 262	-30,1%
Po vieno metų mokėtinos sumos ir kiti ilgalaikiai įsipareigojimai	0	0	-
Finansiniai įsipareigojimai	0	0	-
Per vienus metus mokėtinos sumos ir kiti trumpalaikiai įsipareigojimai	16 121	11 262	-30,1%
Finansiniai įsipareigojimai	0	0	-
Sukauptos sąnaudos ir ateinančių laikotarpių pajamos	7	0	-100,0%
Nuosavo kapitalo ir įsipareigojimų iš viso	1 389 278	1 364 549	-1,8%
RODIKLIAI	2018-12-31	2019-12-31	POKYTIS
ROA	3,5%	1,9%	-1,6 p. p.
ROE	3,6%	2,0%	-1,6 p. p.
D/E	0,0%	0,0%	0,0 p. p.
EBITDA	39 448	15 477	-60,8%
EBITDA marža	21,9%	9,8%	-12,1 p. p.
Grynojo pelno marža	26,9%	16,8%	-10,1 p. p.
GRĄŽA SAVININKUI (TŪKST. EURŲ)	2018 METAI	2019 METAI	POKYTIS
Paskirta VĮ pelno įmoka	22 142	5 500	-75,2%
Turto ir žaliavos mokesčiai	27 895	24 736	-11,3%
Įmokų ir netipinių mokesčių valstybei iš viso	50 036	30 236	-39,6%
INFORMACIJA APIE DARBUOTOJUS	2018-12-31	2019-12-31	POKYTIS
Darbuotojų skaičius	2 824	2 814	-0,4%
Vadovaujančių darbuotojų skaičius	5	6	+20,0%
Vidutinis vieno vadovaujančio darbuotojo mėnesio atlyginimas (bruto, eurai)	7 565	8 163	+7,9%
VALSTYBEI ATSTOVAUJANTI INSTITUCIJA	Lietuvos Respublikos aplinkos ministerija		
VAADOVYBĖ (2020-07-01)			
Direktorius	Valdas Kaubė		
Valdybos pirmininkė	Ina Bikuviene		
Valdybos nariai	Gediminas Jasinevičius* Mantas Šukevičius* Normantas Marius Dvareckas* Alditas Saulius* Asta Čepienė Vilma Slavinskienė		

¹ Koreguotas grynas pelnas (nuostoliai) apskaičiuojamas pagal formulę: Grynas pelnas + Privalomieji atskaitymai nuo žaliavinės medienos ir nenukirsto miško pardavimo pajamų (žaliavos mokesčiai)*0,85 + Turto mokesčiai*0,85. Iš koreguoto grynojo pelno eliminavus specialiuoju įpareigojimų įtaką, įmonės komercinės veiklos grynas rezultatas 2019 metais būtų 35 648 tūkst. eurų (2018 metais 54,9 mln. eurų).

* Nepriklausomas narys (-ė)

** VĮ Valstybinių miškų urėdija balansinė ilgalaikio turto ir nuosavo kapitalo vertės padidintos diskontuotų pinigų srautų metodu apskaičiuota miškų verte, kuri, remiantis atliktu vertinimu miškų vertė 2018 metais buvo 1 178,4 mln. eurų, 2019 metais – 1 176,2 mln. eurų. Rodikliai apskaičiuoti remiantis padidintomis ilgalaikio ir nuosavo kapitalo vertėmis.

MEDIENOS RUOŠA IR PREKYBA

2019 m. įmonė pagamino 3,5 mln. kubinių metrų žaliavinės medienos – 3 proc. daugiau nei 2018 m. **2019 m. įmonė pardavė 3,2 mln. kubinių metrų žaliavinės medienos, t. y. 5,2 proc. mažiau nei 2018 metais.** Žaliavinės medienos pardavimų pajamos smuko 12,5 proc. ir siekė 147,4 mln. eurų. Šios grupės pajamų mažėjimui didžiausią neigiamą įtaką turėjo vidutinio kubinio metro kainos mažėjimas 7,8 proc. bei 5,2 proc. kritę žaliavinės medienos pardavimai. **Sumažėjus pagrindinės parduodamos produkcijos apimtims ir kainoms, pajamos krito 12,5 proc. ir siekė 157,7 mln. eurų.** Šį pokytį lėmė žaliavinės medienos, bendroje pajamų struktūroje sudariusios 93,5 proc., pardavimo apimčių ir kainų kitimas. Sumažėjus žaliavinės medienos pardavimo apimtims, atitinkamai sumažėjo ir pagrindinę gamybą lydinčios šalutinės produkcijos kiekiai bei transportavimo paslaugų dalis.

2019 metais Įmonė savo **produkciją tiekė 260 pirkėjų**, iš kurių didžiausi: UAB „Juodeliai“, supirkę 364,1 tūkst. kubinių metrų arba 11,4 proc. viso parduoto kiekio, UAB „Targirė“ – 258,3 tūkst. kubinių metrų (8,1 proc. viso parduoto kiekio), UAB „KEA Industry Lietuva“ – 246,3 tūkst. kubinių metrų (7,7 proc. viso parduoto kiekio), UAB „Šilalės mediena“, UAB „Litforina“, UAB „Vakarų medienos grupė“ ir UAB „Stora Enso Lietuva“. Didmeninė prekyba valstybiniuose miškuose pagaminta žaliavine mediena ir miško kirtimo liekanomis vykdoma organizuojant aukcionus sutartims sudaryti per elektroninę medienos pardavimo sistemą, kurią administruoja UAB „Baltpool“. Mažmeninėje prekyboje parduodamas nenukirstas miškas ir žaliavinė mediena, prioritetą teikiant malkinės medienos pardavimui gyventojams. UAB „Baltpool“ biokuro biržoje VĮ Valstybinių miškų urėdija 2019 metais sudarė sandorių 8,5 tūkst. tne biokuro kiekio pardavimui už 1,2 mln. Eurų, 2018 metais – 10,3 tūkst. tne pardavimui už beveik 1,6 mln. eurų.

Įmonė už 2019 metų veiklos rezultatus į valstybės biudžetą sumokėjo 31,2 mln. eurų dividendų, pelno mokesčio, žaliavinės medienos ir valstybės turto mokesčių – tai 42,3 proc. mažiau nei prieš metus: dividendų suma siekė 5,5 mln. eurų, kai 2018 metais – 22,1 mln. eurų dėl grynojo pelno augimo. Pelno mokesčio 2019 metais sumokėta 0,96 mln. eurų, kai 2018 metais buvo sumokėta 4,03 mln. eurų. Lyginant su 2018 metų rezultatais, netipiniai mokesčiai buvo mažesni arba liko panašiam lygyje: už valstybės turto naudojimą patikėjimo teise 2019 metais sumokėjo 2,6 mln. eurų ir lyginant su ankstesniu laikotarpiu, suma nepakito. O privalomieji atskaitymai (15,0 proc.) nuo žaliavinės medienos ir nenukirsto miško pardavimo pajamų (žaliavinės medienos mokesčiai) sudarė 22,2 mln. eurų, ir, lyginant su 2018 metais, sumažėjo 12,5 proc. dėl smukusių žaliavinės medienos pardavimo pajamų. Netipiniai mokesčiai įtraukiami skaičiuojant Įmonės indėlį į valstybės biudžetą, nes šie mokesčiai yra netaikomi privačių miškų valdytojams.

Investicijos ir miško kelių tiesimas

2019 METAIS ĮGYVENDINTOS INVESTICIJOS (viso – 4 063 tūkst. EUR)	
Investicijų straipsnis	Suma (tūkst. EUR)
Pastatai ir statiniai	2 315
Kiti įrenginiai, prietaisai ir įrankiai	638
Mašinos ir įranga	599
Transporto priemonės	414
Materialiojo turto įsigijimai	3 966
Pramoninė įranga	37
Koncesijos patentai, licencijos, prekių ženklai ir panašios prekės	59
Kitas nematerialusis turtas	
Nematerialiojo turto įsigijimai	96

Miško atkūrimas ir priežiūra, medienos ruošą, prekybą:

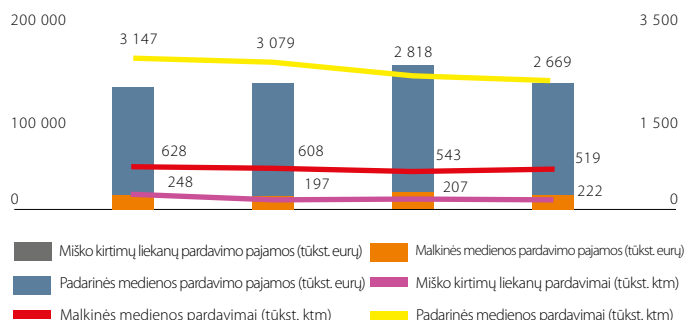
VĮ Valstybinių miškų urėdijos investicijos iš nuosavų lėšų 2019 metais sudarė 4,1 mln. eurų, iš kurių 2,3 mln. eurų investuota į pastatus ir statinius, 0,6 mln. eurų investuota į mašinas ir įrangą, 0,4 mln. eurų investuota į transporto priemones, 0,8 mln. eurų investuota į kitą turtą. 2008–2017 metų laikotarpiu miškų urėdijos kasmet investicijoms į miškų ūkinę veiklą (vietinės reikšmės vidaus kelių miškuose tiesimo ir rekonstravimo, remonto bei priežiūros darbus), medienos ruošą vidutiniškai skyrė 12,2 mln. eurų. 2011–2016 metų laikotarpiu miškų urėdijos skyrė didžiausią sumą investicijoms, siekusią nuo daugiau nei 14 mln. eurų iki beveik 16 mln. eurų nuosavų lėšų. Ženklaus investicijų sumažėjimas fiksuojamas nuo 2017 metų, kai buvo pradėti 42 miškų urėdijų ir VĮ Valstybinio miškotvarkos instituto reorganizacijos procesai.

Miško kelių tiesimas:

VĮ Valstybinių miškų urėdija prižiūri apie 36,6 tūkst. km kelių tinklą. Visos kelių tiesimo (rekonstrukcijos), remonto (kapitalinio ir einamojo) ir priežiūros išlaidos valstybinės reikšmės miškuose 2019 metais sudarė 6,5 mln. eurų, kurios, lyginant su 2018 metais, sumažėjo 57,4 proc. Kelių priežiūros ir plėtros programos lėšomis 2019 metais Įmonė nutiesė ir rekonstravo 5,3 km kelių, panaudodama 409 tūkst. eurų. 2018 metais nutiesė ir rekonstravo 36,4 km ir panaudojo 1,6 mln. eurų programos lėšų. Atskaitiniu laikotarpiu 2019 metais Įmonė suremontavo (kapitalinis remontas) 5,15 km. kelių ir panaudojo 450 tūkst. eurų, kai 2018 metais suremontavo 2,8 km, tam skirdama 19,6 tūkst. eurų Kelių priežiūros ir plėtros programos lėšų.

NUOSAVOS LĖŠOS, SKIRTOS:	2018 METAI	2019 METAI	POKYTIS
Miško kelių tiesimui ir rekonstravimui, tūkst. eurų	1 790,3	1 110,8	-38,0%
Nutiesiti ir rekonstruoti keliai, km	21,1	7,5	-64,5%
Vienam kilometrui tekusi suma, tūkst. eurų/km	84,8	148,1	+74,6%
Miško kelių remontui (einamasis remontas), tūkst. eurų	2 648,7	1 610,2	-39,2%
Suremontuoti keliai (einamasis remontas), km	677,9	733,9	+8,3%
Vienam kilometrui tekusi suma, tūkst. eurų/km	3,9	2,2	-43,8%
Miško kelių priežiūrai (greideriavimui, sniegui valyti ir kt.), tūkst. eurų	6 176,0	2 970,5	-51,9%
Prižiūrėti (greideriuoti, valyti ir kt.) keliai, km	12 194,0	12 619,0	+3,5%
Vienam kilometrui tekusi suma, tūkst. eurų/km	0,51	0,24	-53,5%

Analizuojamu atskaitiniu laikotarpiu sąnaudos išliko panašiam lygyje kaip ir 2018 metais, nežymiai augusios 0,3 proc. 2019 metais labiausiai sąnaudų augimą lėmė Mokesčio fondo padidėjimas 8,7 mln. eurų arba 18,6 proc., įvykdytų darbo užmokesčio sistemos reformą. Sąnaudos, patiriamos dėl rangovų darbų, didėjo 10,8 proc. iki 45,3 mln. eurų dėl padidėjusių darbų kainų naujai sudarytose sutartyse. Kitos sąnaudos mažėjo: dėl kritusių medienos gamybos ir pardavimo apimtį mažiau buvo patirta veiklos mokesčių sąnaudų, taip pat 11,0 proc. mažesnes dėl nusidėvėjimo patirtas sąnaudas sąlygojo sumažėjusios investicijos. Neigiamo pajamų pokyčio įtaka atskaitiniu laikotarpiu fiksuojama ir pelningumo rodikliuose – grynojo pelno marža sumažėjo daugiau nei 10 procentinių punktų ir 2019 pabaigoje siekė 16,8 proc. **Koreguotas komercinis grynasis pelnas siekė 35,8 mln. eurų ir, lyginant su 2018 metais sumažėjo 35,3 proc.**



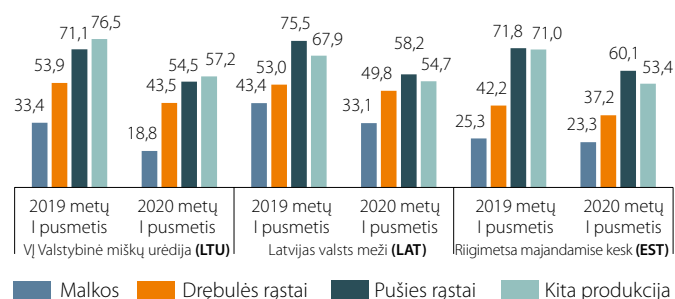
2019 metais VĮ Valstybinių miškų urėdija Įmonės lėšomis nutiesė ir rekonstravo 8,7 km ir kapitališkai suremontavo 2,87 km, suremontavo 733,9 km ir prižiūrėjo 12,6 tūkst. km miško kelių, šiems darbams atitinkamai skyrusi 1,2 mln. eurų, 1,6 mln. eurų ir 2,9 mln. eurų. Lyginant su 2018 metų duomenimis, vieno kilometro tiesimui ir rekonstravimui skirta suma 2019 metais išaugo 74,6 proc., nors darbai apimtys mažėjo 38,0 proc. Šių kelių darbų panašus kainos augimas buvo fiksuotas ir 2018 metais (nuo 47,7 tūkst. eurų, tekusių kilometrui 2017 metais iki 84,8 tūkst. eurų, tekusių kilometrui 2018 metais).

Valstybinės reikšmės miškuose 2019 metais iš viso buvo nutiesta (rekonstruota) 14 km miško kelių, suremontuota 1 118 km miško kelių. Įmonė 2019 metais privačiuose ir valstybiniuose miškuose Bendrųjų miško ūkio reikmių finansavimo programos lėšomis suremontavo 824,8 km kelių. Iš viso buvo skirta 3,8 mln. eurų Bendrųjų miško ūkio reikmių finansavimo programos lėšų.

Lyginant Baltijos šalių Valstybinių miškotvarkos įmonių medienos pardavimo kainas, galima pastebėti, kad visose Baltijos šalyse 2019 metų I pusmečio medienos pardavimo kainos buvo žymiai didesnės nei 2020 metų I pusmečio (grafike buvo pasirinktos medienos rūšys, kurių duomenys palyginami). Lietuvoje didžiausia kaina 2019 metų I pusmetyje parduota kita medienos produkcija per metus sumažėjo 25,2 proc. arba 19,3 eur/m³, kai Estijoje kaina krito 24,8 proc. arba 17,6 eur/m³, o Latvijoje 19,4 proc. (13,2 eur/m³). Latvijoje ir Estijoje 2019 metų I pusmetyje brangiausiai parduodami buvo pušies rąstai, kurių kaina 2020 metų I pusmetyje atitinkamai krito 22,9 proc. ir 16,3 proc., kai Lietuvoje kritimas siekė 23,3 proc. Drebulės rąstų pardavimo kaina tarp visų Baltijos šalių įmonių išsilaikė stabiliausiai: Latvijoje mažėjo 6,0 proc., Estijoje 11,8 proc., o Lietuvoje 19,3 proc. Malkinės medienos kaina Lietuvoje mažėjo labiausiai – 43,7 proc., kai Latvijoje mažėjimas sudarė 23,7 proc., o Estijoje tik 7,9 proc. Pagrindinė priežastis lėmusi visos medienos kainų kritimą – Europos miškus užpuolus viršūninių žievėgraužiu ir vėjavartoms, kuriems pažeidus didžiulius Vokietijos, Austrijos, Čekijos, Lenkijos bei Baltarusijos plotus buvo atlikti sanitariniai kirtimai, rinkoje atsirado didžiulis medienos perteklius.

Valstybinių miškų urėdija brangiausiai parduoda ažuolo medieną, kurios m³ 2019 metų I pusmetyje kainavo 253,0 eurus, o po metų 10,8 proc. pigiau. Antras pagal brangumą – uosis – 2019 metų I pusmetyje kainavęs 165,8 eur/m³, 2020 metų I pusmetyje buvo 6,1 proc. pigesnis.

Baltijos šalių 2019–2020 metų I pusmečio medienos pardavimo vidutinių kainų palyginimas (eur/m³)



VĮ Registrų centras

www.registrucentras.lt

Nekilnojamojo turto kadastro, Nekilnojamojo turto ir kitų registrų priežiūra, su jais susijusių informacinių sistemų plėtojimas ir priežiūra, turto vertinimas, sertifikatų išdavimas

Vykdomi specialieji įpareigojimai: registrų tvarkymas ir administravimas (Nekilnojamojo turto registras; Juridinių asmenų registras; Adresų registras; Gyventojų registras; Teisių registrai (Lietuvos Respublikos hipotekos registras, Turto arešto aktų registras, Testamentų registras, Įgaliojimų registras, Sutarčių registras, Vedybų sutarčių registras, Neveiksnių ir ribotai veikusių asmenų registras); E. sveikatos paslaugų ir bendradarbiavimo infrastruktūros informacinė sistema).

SVARBIAUSI ĮVYKIAI:

• **Sausio mėnesį** įsigaliojo Lietuvos Respublikos valstybės informacinių išteklių valdymo įstatymo pataisos dėl platesnio neatlygintinai paslaugas gaunančių gavėjų sąrašo, į kurį įtraukiamos savivaldos bei valstybės institucijos. Tad vadovaujantis šiomis pataisomis, Įmonė privalo teikti neatlygintinai duomenimis platesniam gavėjų ratui;

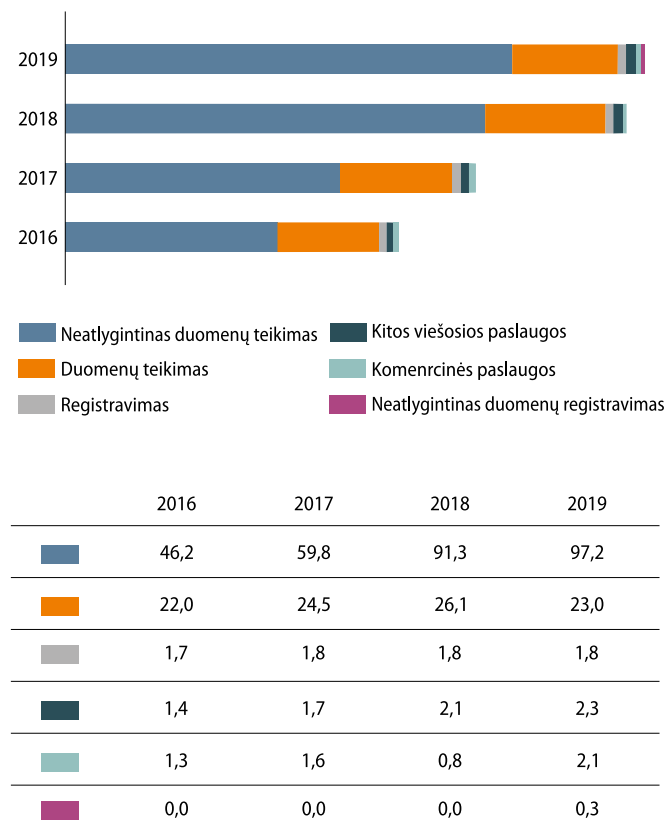
• **Sausio mėnesį** Įmonė įgyvendino Pranešėjų apsaugos įstatymo principus – sukurti vidaus pranešimų kanalai, teisinio reglamentavimo ir techninėmis priemonėmis visiškai užtikrinta atitiktis naujo Pranešėjų apsaugos įstatymo reikalavimams;

• **Kovo mėnesį** Įmonėje įsigaliojo nauja organizacinė sistema, kuri orientuota į procesinį valdymą;

• **Liepos mėnesį** visuomenei atverti pirmieji nekilnojamojo turto duomenys, tarp kurių 250 duomenų rinkinių iš Nekilnojamojo turto registro bei beveik 5,0 mln. šalies nekilnojamojo turto objektų.

Per ataskaitinį laikotarpį Įmonė gyventojams, verslui ir viešajam sektoriui suteikė 125,8 mln. vienetų paslaugų, lyginant su 2018 metais augimas buvo nuosaikus ir sudarė 3,1 proc. Didžiausias augimas užfiksuotas neatlygintinų duomenų teikimo paslaugose, kurių apimtys augo beveik 6,0 mln. vienetų ir siekė 97,0 mln. vienetų dėl neatlygintino duomenų teikimo savivaldos ir valstybės institucijoms. Šių paslaugų dalis bendroje struktūroje taip pat augo iki 77,3 proc. Duomenų teikimo paslauga bendroje struktūroje susitraukė 12,1 proc. ir sudarė 18,2 proc. su 22,9 mln. vienetų suteiktų paslaugų.

Paslaugų apimtys (mln. vnt)

REGISTRŲ
CENTRASGeneralinis direktorius
Saulius UrbanavičiusValdybos pirmininkas
Egidijus Vaišvilas

- ↑ Koreguotas grynas pelnas augo 116,7 proc. ir siekė 4,7 mln. eurų.
- ↑ Koreguota nuosavo kapitalo grąža augo iki 22,3 proc.
- ↑ Paskirta 92,0 proc. didesnė pelno įmoka, siekusi 2,8 mln. eurų.

PELNO (NUOSTOLIŲ) ATASKAITA (TŪKST. EURŲ)	2018 METAI	2019 METAI	POKYTIS
Pardavimo pajamos	39 079	42 723	+9,3%
Pardavimo savikaina	26 533	28 625	+7,9%
Bendrasis pelnas (nuostoliai)	12 547	14 098	+12,4%
Pardavimo sąnaudos	0	0	-
Bendrosios ir administracinės sąnaudos	10 579	8 763	-17,2%
Kitos veiklos rezultatai	342	30	-91,3%
Finansinė ir investicinė veikla	23	-27	-
Pelnas (nuostoliai) prieš apmokestinimą	2 333	5 338	+128,8%
Pelno mokestis	411	890	+116,7%
Grynasis pelnas (nuostoliai)	1 922	4 448	+131,4%
Koreguotas grynas pelnas (nuostoliai)	2 167	4 696	+116,7%
BALANSAS (TŪKST. EURŲ)	2018-12-31	2019-12-31	POKYTIS
Ilgalaikis turtas	21 561	19 963	-7,4%
Trumpalaikis turtas	8 723	16 222	+86,0%
Pinigai ir pinigų ekvivalentai	5 759	12 876	+123,6%
Ateinančių laikotarpių sąnaudos ir sukauptos pajamos	368	391	+6,5%
Turto iš viso	30 652	36 577	+19,3%
Nuosavas kapitalas	19 892	22 270	+12,0%
Dotacijos, subsidijos	1 442	2 682	+86,1%
Atidėjiniai	3 363	3 989	+18,6%
Mokėtinos sumos ir kiti įsipareigojimai	5 921	7 591	+28,2%
Po vieno metų mokėtinos sumos ir kiti ilgalaikiai įsipareigojimai	367	454	+23,6%
Finansiniai įsipareigojimai	319	0	-100,0%
Per vienus metus mokėtinos sumos ir kiti trumpalaikiai įsipareigojimai	5 554	7 137	+28,5%
Finansiniai įsipareigojimai	570	363	-36,3%
Sukauptos sąnaudos ir ateinančių laikotarpių pajamos	34	45	+33,2%
Nuosavo kapitalo ir įsipareigojimų iš viso	30 652	36 577	+19,3%
RODIKLIAI	2018-12-31	2019-12-31	POKYTIS
ROA	7,1%	14,0%	+6,9 p. p.
ROE	11,1%	22,3%	+11,2 p. p.
D/E	4,5%	1,6%	-2,9 p. p.
EBITDA	5 430	8 173	+50,5%
EBITDA marža	13,9%	19,1%	+5,2 p. p.
Grynojo pelno marža	5,5%	11,0%	+5,5 p. p.
GRĄŽA SAVININKUI (TŪKST. EURŲ)	2018 METAI	2019 METAI	POKYTIS
Paskirta VĮ pelno įmoka	1 462	2 807	+92,0%
Turto mokestis	288	291	+0,9%
Įmokų ir netipinių mokesčių valstybei iš viso	1 750	3 098	+77,0%
INFORMACIJA APIE DARBUOTOJUS	2018-12-31	2019-12-31	POKYTIS
Darbuotojų skaičius	1 645	1 480	-10,0%
Vadovaujančių darbuotojų skaičius	4	7	+75,0%
Vidutinis vieno vadovaujančio darbuotojo mėnesio atlyginimas (bruto, eurai)	5 471	6 614	+20,9%
VALSTYBEI ATSTOVAUJANTI INSTITUCIJA			
Lietuvos Respublikos ekonomikos ir inovacijų ministerija			
VADOVYBĖ (2020-07-01)			
Generalinis direktorius	Saulius Urbanavičius		
Valdybos pirmininkas	Egidijus Vaišvilas*		
Valdybos nariai	Ingrida Miknevičienė Ina Bielskė* Andrius Byčkovas* Arūnas Stašionis		

*Nepriklausomas narys (-ė)

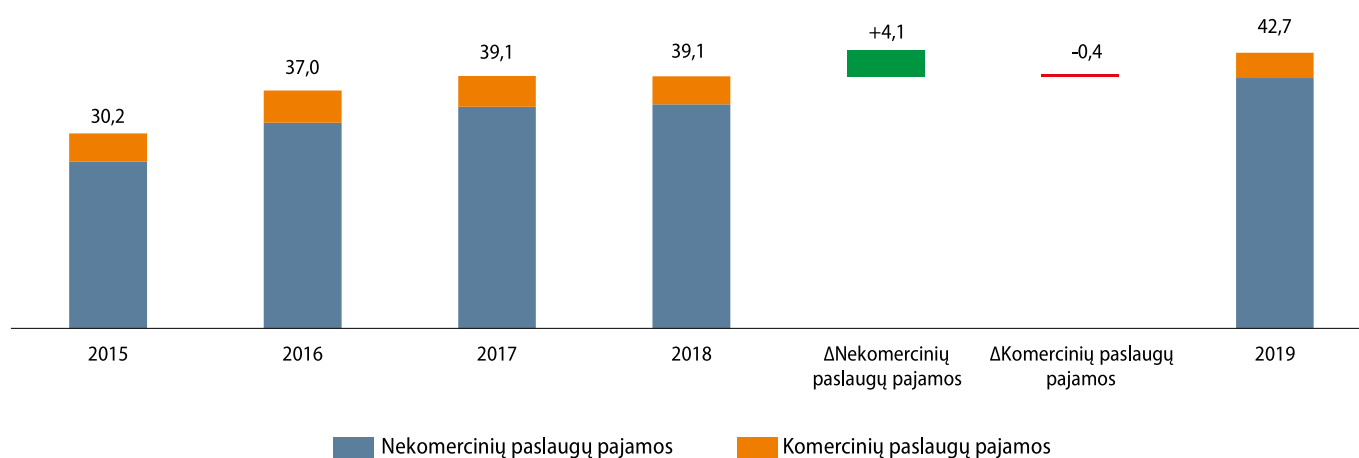
Nuosaukiai augusios Įmonės veiklos apimtys taip pat lėmė pardavimo pajamų augimą 9,3 proc., kurios siekė 42,7 mln. eurų. Kadangi Įmonės pagrindinis veiklos tikslas yra vykdyti specialiuosius įpareigojimus – teikti viešąsias paslaugas, jos sudaro apie 86,0 – 90,0 proc. visų pajamų, komercinės atitinkamai apie 10,0 – 14,0 proc. **Ataskaitinį laikotarpį pajamos iš komercinės veiklos mažėjo apie 400,0 tūkst. eurų arba 10,0 proc. ir siekė 3,9 mln. eurų.** Kaip nurodo Įmonė, šį mažėjimą daugiausiai lėmė darbuotojų piktnaudžiavimo atvejai bei privačių interesų konfliktai vykstant analogišką veiklą kitose įmonėse.

Viešųjų paslaugų pajamų struktūroje 60,0 proc. sudariusios nekilnojamojo turto kadastro ir registro pajamos mažėjo 2,4 proc. ir siekė 23,1 mln. eurų. Šių pajamų mažėjimą lėmė nuo 2019 metų pasikeitęs teisinis reglamentavimas dėl neatlygintinių paslaugų teikimo valstybės institucijoms ir savivaldybėms bei nepakankamas finansavimas naujoms funkcijoms atlikti. Nepaisant to, nekomercinių paslaugų

pajamų augimas siekė 11,8 proc. arba 4,1 mln. eurų ir sudarė 38,8 mln. eurų. Kitų Įmonės tvarkomų registrų bei informacinių sistemų paslaugų pajamos augo 18,0 – 50,0 proc., iš kurių, daugiausiai augo Juridinių asmenų registro, Gyventojų registro, Hipotekos registro, Neveiksnių ir ribotai veikusių asmenų registro, Juridinių asmenų dalyvių informacinės sistemos, Antstolių informacinės sistemos pajamos.

Įmonės patiriamos sąnaudos 2019 metais išliko panašiose lygyje kaip ir ankstesniu ataskaitiniu laikotarpiu ir padidėjusios 286,0 tūkst. eurų sudarė 37,14 mln. eurų. Sąnaudų struktūroje pardavimo savikaina pakilo 7,9 proc. ir siekė 28,6 mln. eurų, o bendrosios ir administracinės sąnaudos, mažėjusios 17,2 proc. siekė 8,8 mln. eurų. **Didžiausią dalį – apie 73,0 proc. – Įmonės patirtų sąnaudų sudarė darbo užmokesčio ir socialinio draudimo sąnaudos – pastarųjų suma augo 11,2 proc. dėl naujos atlygio politikos.** Sąnaudos, patirtos dėl neatlygintinio duomenų teikimo, siekė 9,8 mln. eurų, kai iš valstybės biudžeto kompensuojama suma siekė mažiau nei pusę – 4,7 mln. eurų.

Pardavimo pajamos (mln. eurų)



Dėl nežymaus sąnaudų pokyčio bei stabiliai augusių kitos veiklos pajamų ir teigiamo finansinės veiklos rezultato, Įmonės grynas rezultatas padidėjo 2,5 mln. eurų – koreguotas grynas pelnas ataskaitinio laikotarpio pabaigoje siekė 4,7 mln. eurų. EBITDA augimas atitinkamai siekė 50,5 proc. ir buvo 8,2 mln. eurų. Koreguota nuosavo kapitalo grąža augo nuo 11,1 proc. 2018 metais iki 22,3 proc. 2019 metais, o koreguoto grynojo pelno maržos augimas sudarė 5,5 procentinio punkto ir siekė 11,0 proc. **Išlikę geri Įmonės rezultatai lėmė ir gražos valstybei augimą 77,0 proc., kuris siejamas su 92,0 proc. padidėjusia paskirta pelno įmoka už 2019 metais pasiektus rezultatus,** turto mokestis 2019 metais nežymiai padidėjo iki 290,9 tūkst. eurų.

Įmonės investicijoms ataskaitiniu laikotarpiu skirta 1,4 mln. eurų, kai 2018 metais jos sudarė 2,5 mln. eurų. Investicijos iš nuosavų lėšų sudarė 47,0 proc. visos 2019 metais investuotos sumos ir siekė apie 672,0 tūkst. eurų. Iš Europos Sąjungos lėšų Įmonė įsigijo turto už maždaug 52,0 tūkst. eurų – buvo sukurta erdviųjų trimačių 3D duomenų valdymo ir saugojimo koncepcija. Iš valstybės biudžeto lėšų buvo įsigytas turtas „eSveikata“ sistemai kurti už 694,0 tūkst. eurų, iš kurių 512,0 tūkst. eurų skirta sistemos duomenų saugyklų įsigijimui, 151,0 tūkst. eurų tarnybinėms stotims bei 31,0 tūkst. eurų „Backup&Recovery“ licencijoms. Taip pat iš nuosavų lėšų Įmonė įsigijo: 217,0 tūkst. eurų vertės „ArcGisPI“ licencijas, 296,0 tūkst. eurų – kitą programinę įrangą, 146,0 tūkst. eurų – serverių ir kompiuterinę techniką.

Ilgalaikio turto mažėjimo, o trumpalaikio turto augimo tendencija pastebima tiek ankstesniu, tiek analizuojamu ataskaitiniu laikotarpiu. Įmonės ilgalaikis turtas ataskaitinio laikotarpio pabaigoje mažėjo 7,4 proc. iki 19,9 mln. eurų. 2019 metais trumpalaikio turto augimas siekė 86,0 proc., o 2018 metais – 57,8 proc. dėl pinigų ir jų ekvivalentų padidėjimo. **Turto grąža ataskaitinį laikotarpį siekė 14,0 proc., o finansinių įsipareigojimų ir nuosavo kapitalo santykis sumažėjo nuo 4,5 proc. iki 2,6 proc.** dėl ilgalaikių finansinių įsipareigojimų išmokėjimo.

Pavadinimas	2018 (tūkst. vnt.)	2019 (tūkst. vnt.)
Juridiniai asmenys	112 760	114 173
Fiziniai asmenys	3 276	3 401
Notarai ir jų padėjėjai	5 596	5 924
Advokatai ir jų padėjėjai	299	289
Antstoliai ir jų padėjėjai	212	1 985
IŠ VISO:	122 143	125 772

Įmonė vykdydama veiklą teikia paslaugas fiziniams ir juridiniams asmenims. **Kaip ir 2018 metais, analizuojamu ataskaitiniu laikotarpiu taip pat daugiausiai paslaugų suteikta juridiniams asmenims, kurių apimčių augimas sudarė 1,3 proc. ir siekė 114,0 mln. vienetų.** Augimas užfiksuotas visuose paslaugų gavėjų segmentuose, išskyrus advokatų ir padėjėjų, kuriems suteiktų paslaugų skaičius sumažėjo 3,3 proc. ir metų pabaigoje sudarė 289,0 tūkst. vienetų, kai prieš metus 299,0 tūkst. vienetų. Stiprus augimas užfiksuotas antstolių ir jų padėjėjų segmente, kuriame daugiau nei 800,0 proc. išaugo suteiktų paslaugų skaičius ir pasiekė beveik 2,0 mln. vienetų.

Per ataskaitinį laikotarpį Įmonėje bendras darbuotojų skaičius sumažėjo 10,0 proc., tačiau vadovaujančių darbuotojų skaičius padidėjo nuo 4 iki 7 asmenų. **Vidutinis vieno vadovaujančio darbuotojo bruto darbo užmokestis augo 20,9 proc. ir siekė 6,6 tūkst. eurų.** Vidutinis mėnesinis darbo užmokestis augo 17,1 proc. bei bendras darbo užmokesčio fondas didėjo nuo 25,6 mln. eurų iki 27,0 mln. eurų.

VĮ „Regitra“

www.regitra.lt

Lietuvos Respublikos kelių transporto priemonių ir Lietuvos Respublikos kelių transporto priemonių vairuotojų registrų duomenų tvarkymas, motorinių transporto priemonių ir jų priekabų registravimas, vairuotojų egzaminavimas, vairuotojo pažymėjimų išdavimas

Vykdami specialieji įpareigojimai:

- kelių transporto priemonių (KTP) registravimas;
- vairuotojo pažymėjimų išdavimas;
- Lietuvos Respublikos Kelių transporto priemonių registro tvarkymas;
- asmenų, siekiančių įgyti teisę vairuoti kelių transporto priemones, egzaminavimas;
- Lietuvos Respublikos Kelių transporto priemonių vairuotojų registro tvarkymas.

SVARBIAUSI ĮVYKIAI:

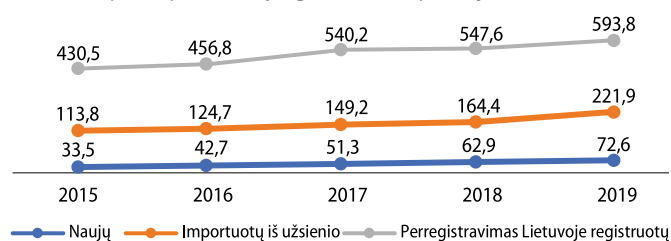
• Įmonė vykdė projektą, kurio tikslas buvo nuo 2020 metų pradžios pradėti išduoti dviejų tipų tarptautinius vairuotojo pažymėjimus, galiojančius šalyse, prisijungusiose prie Vienos bei Ženevos konvencijų;

• Įmonė su VĮ „Regitra“ darbuotojų profesine sąjunga pasirašė naują kolektyvinę sutartį;

• Pagerintos klientų aptarnavimo ir darbo sąlygos: Kauno filialo Dainavos ir centrinio padalinio pakeista ir patobulinta klientų aptarnavimo tvarka, kai klientų aptarnaujantis darbuotojas atlieka visus su transporto priemonės registravimu susijusius veiksmus. Į naujas patalpas persikėlė du Kauno filialo padaliniai, o Alytaus padalinyje išplėsta klientų aptarnavimo zona.

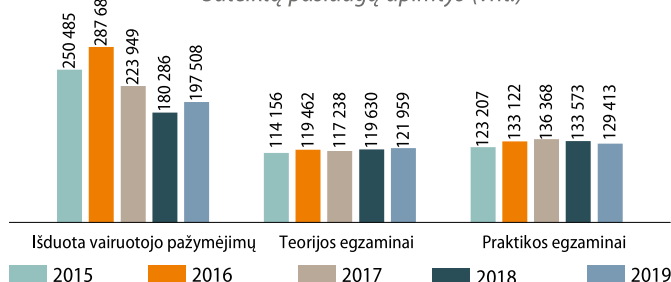
Vykdydama veiklą Įmonė 2019 metais atliko kiek daugiau nei 1,0 mln. klientų transporto priemonių registravimo operacijų, kurių apimtys, lyginant su 2018 metų rezultatais, augo 14,5 proc. Kaip ir praėjusiu ataskaitiniu laikotarpiu, toliau pastebimai augo iš užsienio importuotų transporto priemonių registravimo operacijos. Tokių transporto priemonių 2019 metais užregistruota 35,0 proc. daugiau, t. y. 221,9 tūkst. vienetų.

Transporto priemonių registravimo operacijos (tūkst. vnt.)



Naujų transporto priemonių registravimas toliau augo ir lyginant su 2018 metais, 2019 metais užregistruota 15,4 proc. daugiau ir siekė 72,6 tūkst. vienetų, dėl tarptautinės rinkos pokyčių bei išaugusio transporto priemonių reeksporto, kuris Įmonės skaičiavimais sudarė apie 30,0 proc. įregistruotų naujų transporto priemonių. Lietuvoje registruotų transporto priemonių perregistravimo operacijos, sudariusios 593,8 tūkst. vienetų, augo 8,4 proc. Stabiliam kasmetiniam transporto priemonių registravimo ir perregistravimo operacijų skaičiaus augimui teigiamos įtakos turėjo Lietuvoje galiojusi užsienio piliečiams bei užsienio piliečių Lietuvoje įsteigtoms įmonėms palanki teisinė ir mokesstinė bazė. 2019 metais registravimo operacijų augimą taip pat lėmė Įmonės pasiūlytos patogesnės ir greitesnės transporto priemonių registravimo skaitmeniniais kanalais paslaugos.

Suteiktų paslaugų apimtys (vnt.)



Generalinis direktorius Dalius Prevelis
Valdybos pirmininkė Ilona Smailienė

- ↑ Transporto priemonių registravimo apimtys augo 14,5 proc.
- ↑ Koreguotas grynas pelnas augo 13,4 proc. iki 4,6 mln. eurų.
- ↑ Paskirta 134,4 proc. didesnė pelno įmoka, siekusi 7,2 mln. eurų.

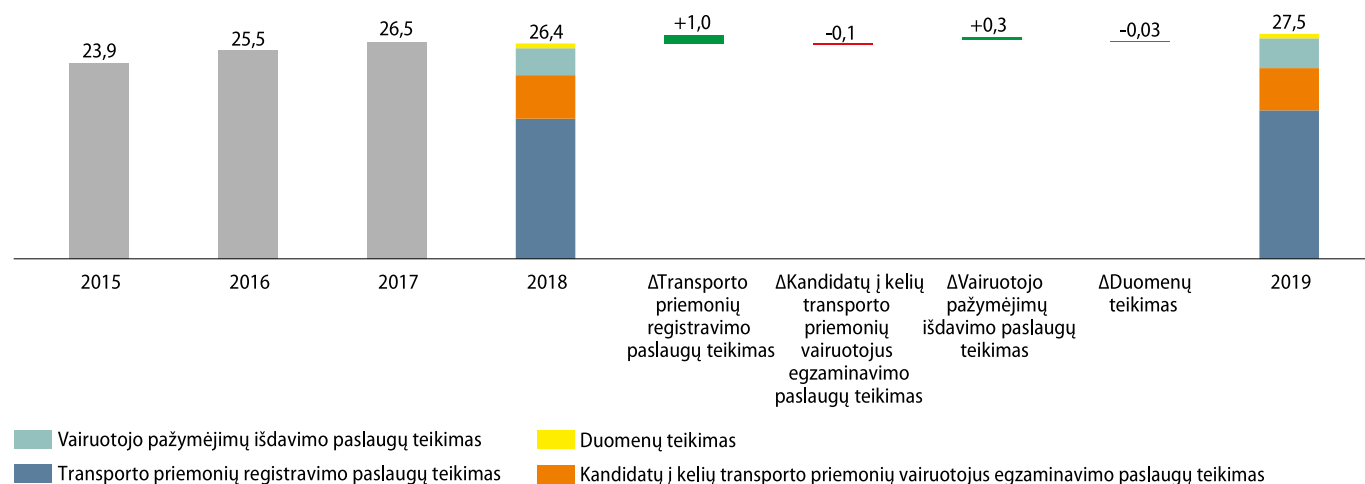
PELNO (NUOSTOLIŲ) ATASKAITA (TŪKST. EURŲ)	2018 METAI	2019 METAI	POKYTIS
Pardavimo pajamos	26 326	27 493	+4,4%
Pardavimo savikaina	17 989	18 084	+0,5%
Bendrasis pelnas (nuostoliai)	8 338	9 409	+12,9%
Pardavimo sąnaudos	0	0	-
Bendrosios ir administracinės sąnaudos	3 893	4 233	+8,7%
Kitos veiklos rezultatai	101	153	+51,4%
Finansinė ir investicinė veikla	66	-59	-
Pelnas (nuostoliai) prieš apmokestinimą	4 612	5 270	+14,3%
Pelno mokestis	700	819	+17,0%
Grynas pelnas (nuostoliai)	3 912	4 451	+13,8%
Koreguotas grynas pelnas (nuostoliai)	4 045	4 585	+13,4%
BALANSAS (TŪKST. EURŲ)	2018-12-31	2019-12-31	POKYTIS
Ilgalaikis turtas	6 934	10 954	+58,0%
Trumpalaikis turtas	15 541	17 507	+12,6%
Pinigai ir pinigų ekvivalentai	7 302	6 396	-12,4%
Ateinančių laikotarpių sąnaudos ir sukauptos pajamos	139	120	-13,7%
Turto iš viso	22 614	28 581	+26,4%
Nuosavas kapitalas	20 180	21 559	+6,8%
Dotacijos, subsidijos	0	0	-
Atidėjiniai	104	228	+118,7%
Mokėtinos sumos ir kiti įsipareigojimai	1 155	3 423	+196,3%
Po vieno metų mokėtinos sumos ir kiti ilgalaikiai įsipareigojimai	0	0	-
Finansiniai įsipareigojimai	0	0	-
Per vienus metus mokėtinos sumos ir kiti trumpalaikiai įsipareigojimai	1 152	3 362	+191,8%
Finansiniai įsipareigojimai	0	0	-
Sukauptos sąnaudos ir ateinančių laikotarpių pajamos	23	9	-60,4%
Nuosavo kapitalo ir įsipareigojimų iš viso	22 614	28 581	+26,4%
RODIKLIAI	2018-12-31	2019-12-31	POKYTIS
ROA	17,8%	17,9%	+0,1 p. p.
ROE	19,1%	22,0%	+2,9 p. p.
D/E	0,0%	0,0%	-
EBITDA	5 967	7 586	+27,1%
EBITDA marža	22,7%	27,6%	+4,9 p. p.
Grynojo pelno marža	15,4%	16,7%	+1,3 p. p.
GRAŽA SAVININKUI (TŪKST. EURŲ)	2018 METAI	2019 METAI	POKYTIS
Paskirta VĮ pelno įmoka	3 071	7 200	+134,4%
Turto mokestis	156	158	+1,1%
Įmokų ir netipinių mokesčių valstybei iš viso	3 227	7 358	+128,0%
INFORMACIJA APIE DARBUOTOJUS	2018-12-31	2019-12-31	POKYTIS
Darbuotojų skaičius	555	535	-3,6%
Vadovaujančių darbuotojų skaičius	2	2	0,0%
Vidutinis vieno vadovaujančio darbuotojo mėnesio atlyginimas (bruto, eurais)	4 020	4 141	+3,0%
VALSTYBEI ATSTOVAUJANTI INSTITUCIJA			
Lietuvos Respublikos vidaus reikalų ministerija			
VADOVYBĖ (2020-07-01)			
Generalinis direktorius	Dalius Prevelis		
Valdybos pirmininkė	Ilona Smailienė		
Valdybos nariai	Vainius Butinas, Laimis Jančiūnas*, Gintaras Nakutis*, Povilas Ruškus, Aurimas Tomas Staškevičius*, Paulius Skardžius, Augustė Jucienė		

*Nepriklausomas narys (-ė)

Ataskaitiniu laikotarpiu toliau nuosekliai didėjo priimtų teorinių žinių patikrinimo egzaminų apimtys, siekusios beveik 122 tūkst., t. y. 1,9 proc. daugiau nei 2018 metais, o praktinių motorinės transporto priemonės valdymo įgūdžių ir gebėjimų patikrinimo apimtys sumažėjo 3,1 proc. ir siekė 129,4 tūkst. egzaminų. Nuo 2017 metų dvejus metus apytikriai po 20,0 proc. mažėjęs išduodamų vairuotojo pažymėjimų skaičius, ataskaitiniu laikotarpiu augo 9,6 proc. iki 197,5 tūkst. 2016 metais ryškus augimas, siekęs 14,9 proc. siejamas su reikalavimu pasikeisti seno pavyzdžio vairuotojo pažymėjimus, o 2019 metų augimas buvo nulemtas demografinių tendencijų – šalies gyventojų iki 18 metų amžiaus skaičiaus didėjimo.

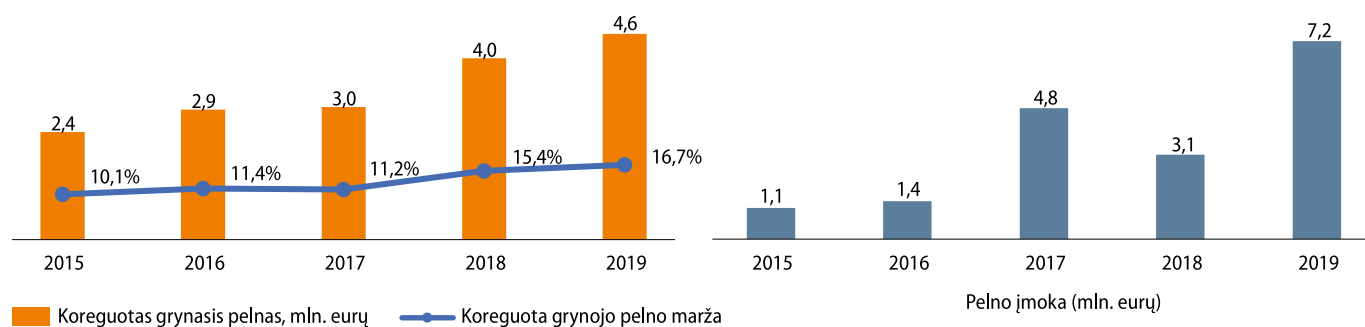
Paslaugų teikimo elektroniniu būdu srityje pastebima teigiama tendencija – didėja teikiamų paslaugų apimtys. Lyginant su 2018 metais, ataskaitiniu laikotarpiu augo 31,4 proc. eKETRIS portalo naudotojų skaičius, t. y. iki daugiau nei 350,0 tūkst. naudotojų. 2019 metais iš viso elektroniniu būdu transporto priemonių registravimo paslaugų suteikta 67,2 proc. daugiau ir tai sudarė 15,3 proc. visų registravimo paslaugų, kurios galėjo būti suteiktos elektroniniu būdu. Daugiau nei du kartus, iki beveik 23 tūkst., išaugo skaitmeniniais kanalais besikreipiančių asmenų dėl Lietuvoje įsigytų ir jau eksploatuotų transporto priemonių įregistravimo savo vardu.

Pardavimo pajamos (mln. eurų)



Ataskaitiniu laikotarpiu įmonės pardavimo pajamos augo 4,4 proc. nuo 26,3 mln. eurų iki 27,5 mln. eurų. Pagrindinė pajamų didėjimą lėmusi priežastis yra registravimo paslaugų skaičiaus augimas 14,5 proc. Pajamos iš transporto priemonių registravimo paslaugų teikimo sudarė 18,0 mln. eurų, t. y. 5,8 proc. arba beveik 1,0 mln. eurų daugiau,

lyginant su 2018 metais. Vairuotojo pažymėjimų išdavimo paslaugos pajamų augimas siekė 9,8 proc. ir sudarė 0,3 mln. eurų. 2019 metais labiausiai mažėjo, 4,4 proc. arba 0,03 mln. eurų, pajamos iš duomenų teikimo paslaugų, o pajamos iš kandidatų į kelių transporto priemonių vairuotojus egzaminavimo smuko 2,4 proc. iki 5,2 mln. eurų.



Per 2019 metus padidėjusios paslaugų apimtys beveik visai nepaveikė įmonės pardavimo savikainos – tai lėmė koreguoto grynojo pelno augimą 13,4 proc., kuris ataskaitinio laikotarpio pabaigoje siekė 4,6 mln. eurų. Dėl 16 Tarptautinės apskaitos standarto (TFAS) pasikeitimo, lėmusio nuomos sąnaudų išskėlimą į nusidėvėjimo bei palūkanų sąnaudas, įmonės EBITDA, 2019 metais, sudariusi 7,6 mln. eurų, augo 27,1 proc. Kiti finansinės grąžos rodikliai taip pat stabiliai augo: koreguotos nuosavo kapitalo grąžos, siekusios

22,0 proc., augimas sudarė 2,9 procentinius punktus, o normalizuota grynojo pelno marža, augusi 1,3 procentiniais punktais, ataskaitinio laikotarpio pabaigoje pasiekė 16,7 proc. Geresnius įmonės pasiek-tus rezultatus atspindi ir grąža valstybei: už 2019 metus paskir-ta 7,2 mln. eurų pelno įmoka, t. y. beveik 2,5 karto daugiau nei 2018 metais. Taip pat 1,1 proc. daugiau sumokėta turto mokesčio, tad įmokų ir netipinių mokesčių valstybei bendra suma už 2019 metų ataskaitinį laikotarpį siekė 7,4 mln. eurų.



AB „Smiltynės perkėla“

www.keltas.lt

Keleivių ir transporto priemonių perkėlimas keltais per Kuršių marios į/iš Kuršių neriją (-os)

SVARBIAUSI ĮVYKIAI:

• **Rugsėjo 27 d.** valdyba paskyrė AB „Smiltynės perkėla“ generalinį direktorių, kuriuo nuo 2019 metų spalio 1 d. 5 (penkerių) metų kadencijai tapo Mindaugas Čiakas.

Įmonei įstatymu pavesta vykdyti neatlygintą keleivių ir transporto priemonių perkėlimą keltais per Klaipėdos valstybinį jūrų uostą, kurį kompensuoja Lietuvos automobilių kelių direkcija prie Susisiekimo ministerijos. 2019 metų duomenimis, neatlygintino perkėlimo lengvata suteikta 260,3 tūkst. transporto priemonių, t. y. 3,8 proc. arba 10,4 tūkst. transporto priemonių mažiau nei per 2018 metus.

Ataskaitiniu laikotarpiu įmonės perkeliama keleivių ir dviratininkų skaičius taip pat mažėjo 8,2 proc. iki 2,4 mln. (2018 m. – 2,6 mln. keleivių ir dviratininkų). Tačiau perkeliama transporto priemonių skaičius augo 3,7 proc. arba 27,1 tūkst. vnt. ir metų pabaigoje siekė 750,3 tūkst. vnt. Perkeliama transporto priemonių skaičiaus augimą lėmė padidėję lengvųjų automobilių srautai dėl karšto vasaros sezono ir padidėjusio gyventojų prioriteto rinktis vietinius Lietuvos kurortus.

2019 metais įmonės pardavimo pajamos augo nežymiai, t. y. 0,7 proc. arba 32,2 tūkst. eurų ir laikotarpio pabaigoje siekė beveik 5,0 mln. eurų. Dėl mažėjusio perkeliama keleivių skaičiaus ir augusio perkeliama transporto priemonių skaičiaus, atitinkamai kito pagrindinės veiklos pajamos: keleivių perkėlimo pajamos mažėjo 2,8 proc. iki 0,7 mln. eurų, o transporto perkėlimo pajamos augo 1,3 proc. iki 4,3 mln. eurų. Įmonės kitos veiklos pajamos išaugo net 48,9 proc. iki 353 tūkst. eurų, labiausiai dėl beveik dvigubai išaugusių laivo „Smiltynė“ nuomos pajamų (2019 m. – 309 tūkst. eurų, 2018 m. – 167 tūkst. eurų).

Įmonės sąnaudos per ataskaitinį laikotarpį sudarė 4,6 mln. eurų, t. y. išliko panašaus lygio kaip ir 2018 metais. Sąnaudų struktūroje didžiąją dalį (56,1 proc.) sudariusi pardavimo savikaina mažėjo 11,7 proc., labiausiai dėl atsarginių dalių, keltų remontų bei nusidėvėjimo ir amortizacijos sąnaudų sumažėjimo, ir laikotarpio pabaigoje siekė 2,6 mln. eurų. Kiek mažesnę visų sąnaudų dalį sudariusios pardavimo sąnaudos (668,2 tūkst. eurų arba 14,6 proc.) ir bendrosios ir administracinės sąnaudos (1 210,9 tūkst. eurų arba 26,5 proc.) augo atitinkamai 44,8 proc. ir 14,6 proc. Pagrindinė minėto pokyčio priežastis – ženkliai išaugusios darbo užmokesčio sąnaudos bei daugiau nei 20 kartų (iki 164 tūkst. eurų) padidėjusios teritorijos tvarkymo sąnaudos, dėl rangovo pradėtos ir nebaigtos teritorijos rekonstrukcijos.

Nors laikotarpio pabaigoje tiek pagrindinės veiklos pajamos, tiek sąnaudos išliko panašaus lygio, tačiau daugiau nei dvigubai išaugęs kitos veiklos rezultatas, dėl padidėjusių laivo „Smiltynė“ nuomos pajamų, lėmė 24,3 proc. arba 128,0 tūkst. eurų grynojo pelno augimą iki 655,2 tūkst. eurų. Įmonės EBITDA beveik nekito, t. y. sumažėjo vos 0,4 proc., ir laikotarpio pabaigoje sudarė 1,8 mln. eurų.

Per 2019 metus įmonė į ilgalaikį turtą investavo 206 tūkst. eurų savo lėšų. Didžioji dalis investicijų buvo skirti praėjimo vartelių įsigijimui (89 tūkst. eurų), infrastruktūros tvarkymo darbams (55 tūkst. eurų) bei bilietų pardavimo internetu sistemos įdiegimui (25 tūkst. eurų). Už likusią dalį buvo įsigyta kito įvairaus smulkaus ilgalaikio materialiojo turto. Palyginimui, 2018 metais įmonė ilgalaikėms investicijoms buvo skyrusi 382 tūkst. eurų.

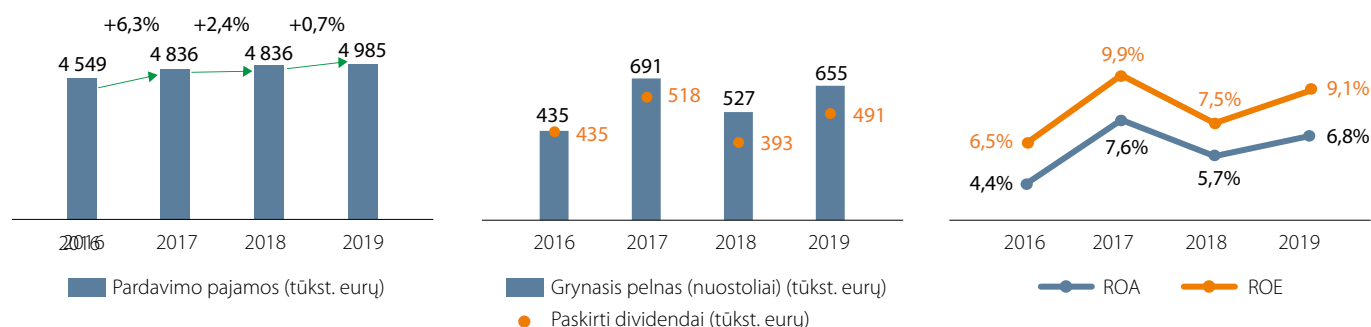
Ataskaitinio laikotarpio pabaigoje įmonė neturėjo finansinių įsipareigojimų, nes 2019 metų rugsėjo mėnesį galutinai išpirktas pagal lizingo sutartis savais keltais „Baltija“. Todėl finansinių įsipareigojimų ir nuosavo kapitalo santykis buvo 0,0 proc., kai praėjusio laikotarpio pabaigoje siekė 3,5 proc.

Gerėjantys įmonės rezultatai atspindi finansiniuose rodikliuose. Nuosavo kapitalo grąžos (ROE) rodiklis 2019 metų pabaigoje siekė 9,1 proc., t. y. padidėjo 1,6 procentinio punkto. Turto pelningumo rodiklis (ROA) augo 1,1 procentinio punkto iki 6,8 proc., o įmonės grynas pelningumas didėjo 2,5 procentinio punkto ir sudarė 13,1 proc.

- ↓ Pardavimo savikaina mažėjo 11,7 proc. iki 2,6 mln. eurų
- ↑ Grynas pelnas augo 24,3 proc. ir laikotarpio pabaigoje siekė 655,2 tūkst. eurų.
- ↓ Investicijoms skirta 46,1 proc. mažiau lėšų nei prieš metus.

PELNO (NUOSTOLIŲ) ATASKAITA (TŪKST. EURŲ)	2018 METAI	2019 METAI	POKYTIS
Pardavimo pajamos	4 953	4 985	+0,7%
Pardavimo savikaina	2 900	2 562	-11,7%
Bendras pelnas (nuostoliai)	2 053	2 424	+18,1%
Pardavimo sąnaudos	462	668	+44,8%
Bendrosios ir administracinės sąnaudos	1 057	1 211	+14,6%
Kitos veiklos rezultatai	101	230	+127,9%
Finansinė ir investicinė veikla	-9	-1	+94,0%
Pelnas (nuostoliai) prieš apmokestinimą	627	774	+23,5%
Pelno mokestis	99	119	+19,5%
Grynas pelnas (nuostoliai)	527	655	+24,3%
BALANSAS (TŪKST. EURŲ)	2018-12-31	2019-12-31	POKYTIS
Ilgalaikis turtas	5 924	4 440	-25,1%
Trumpalaikis turtas	3 705	5 203	+40,4%
Pinigai ir pinigų ekvivalentai	2 436	2 657	+9,1%
Ateinančių laikotarpių sąnaudų ir sukauptos pajamos	48	41	-13,0%
Turto iš viso	9 677	9 685	+0,1%
Nuosavas kapitalas	7 077	7 335	+3,6%
Dotacijos, subsidijos	0	0	-
Atidėjiniai	578	475	-17,8%
Mokėtinos sumos ir kiti įsipareigojimai	873	537	-38,5%
Po vieno metų mokėtinos sumos ir kiti ilgalaikiai įsipareigojimai	0	0	-
Finansiniai įsipareigojimai	0	0	-
Per vienus metus mokėtinos sumos ir kiti trumpalaikiai įsipareigojimai	873	537	-38,5%
Finansiniai įsipareigojimai	248	0	-
Sukauptos sąnaudos ir ateinančių laikotarpių pajamos	1 150	1 339	+16,4%
Nuosavo kapitalo ir įsipareigojimų iš viso	9 677	9 684	+0,1%
RODIKLIAI	2018-12-31	2019-12-31	ROKYTIS
ROA	5,7%	6,8%	+1,1 p. p.
ROE	7,5%	9,1%	+1,6 p. p.
D/E	3,5%	0,0%	-3,5 p. p.
EBITDA	1 820	1 813	-0,4%
EBITDA marža	36,8%	36,4%	-0,4 p. p.
Grynojo pelno marža	10,6%	13,1%	+2,5 p. p.
GRĄŽA AKCININKAMS (TŪKST. EURŲ)	2018 METAI	2019 METAI	POKYTIS
Paskirti dividendai (valstybės dalis)	393	491	+25,0%
INFORMACIJA APIE DARBUOTOJUS	2018-12-31	2019-12-31	POKYTIS
Darbuotojų skaičius	84	89	+6,0%
Vadovaujančių darbuotojų skaičius	7	5	-28,6%
Vidutinis vieno vadovaujančio darbuotojo mėnesio atlyginimas (bruto, eurai)	3 899	4 706	+20,7%
AKCININKAI			
Valstybei priklausanti dalis			98,99%
Kiti akcininkai			1,01%
VALSTYBEI ATSTOVAUJANTI INSTITUCIJA			
Lietuvos Respublikos susisiekimo ministerija			
VADOVYBĖ (2020-07-01)			
Generalinis direktorius			Mindaugas Čiakas
Valdybos pirmininkas			Valdemaras Vaičekas
Valdybos nariai			Jovita Razgutė Kęstutis Motiejūnas*

*Nepriklausomas narys (-ė)



VĮ VIDAUS VANDENS KELIŲ DIREKCIJA

www.vvkd.lt



Valstybinės reikšmės vidaus vandenų kelių laivakelio ženklimas, jo valymo darbai, upės vagos reguliavimas hidrotechnikos statiniais (bunomis), siekiant suformuoti nustatytų parametru laivakelį; hidrografinių darbų vykdymas, Lietuvos Respublikos hidrografinio tinklo kartografavimas, vidaus vandenų kelių infrastruktūros aptarnavimas ir priežiūra; laivų statyba ir remontas

SVARBIAUSI ĮVYKIAI:

- **Balandžio mėnesį** po ilgos pertraukos į *Marvelės prieplauką* atgabentas pirmasis komercinis krovinys iš Klaipėdos jūrų uosto;
- 2019 metais Įmonė inicijavo būnų statybos projektą „TEN-T tinklo kelio E41 modernizavimas“, kurio pagrindinis tikslas yra atgaivinti krovininę ir keleivinę laivybą Nemunu;
- 2019 metais Įmonė įsidedė centralizuotą elektroninių dokumentų valdymo sistemą, kuri leidžia efektyviau valdyti dokumentus, užduočių atlikimą ir vykdymo kontrolę;
- 2019 metais nauju keleivių gabenimo maršrutu Kaunas – Kačerginė – Zapyškis – Vilkija – Zapyškis – Kačerginė – Kaunas buvo pervežta 2 000 keleivių.

Įmonės funkcijoms vykdyti yra reikalinga Įmonės valdoma infrastruktūra (uostai, prieplaukos), kuri naudojama vidaus vandens kelių priežiūrą vykdančių techninių laivų aptarnavimui ir remontui. Šiuo metu Įmonė patikėjimo teise valdo 2 uostus ir 5 prieplaukas. Taip pat remontui bei priežiūrai Įmonė turi vienintelę Lietuvoje vidaus vandenų laivų technikos priežiūros bazę bei laivų keltuvą (slipą), kuriuo laivus galima iškelti į krantą.

2019 metais Įmonės eksploatuojamų vandens kelių ilgis padidėjo 1,2 proc. ir siekė 435 km. Augo maksimali navigacijos trukmė: nuo 199 parų 2018 metais iki 206 parų ataskaitiniais metais. Dėl itin žemo vandens lygio ir dėl to komplikų būnų pasiekimo remonto technika, būnų suremontuota 44,0 proc. mažiau nei praėjusiais metais. Tačiau seklumų šalinimo rodiklis ženkliai išaugo – nuo 285 tūkst. m3 2018 metais, iki 721 tūkst. m3 2019 metais.

2019 metais iš viso buvo atlikti 3 krovininiai plaukimai su konteineriais maršrutu Klaipėda – Kaunas. Iš viso pergabenti 91 konteineris. Bendras pervežtų konteinerių svoris – 1 097 tonos. Bendras nuplauktas kilometrų skaičius – 1 400 kilometrai.

2,1 mln. eurų dotacijos, gautos sąnaudoms dengti, buvo pilnai panaudotos per 2019 metus.

Ilgalaikis turtas mažėjo per metus priskaičiuoto nusidėvėjimo suma, t. y. 4,3 proc. Su turtu susijusių dotacijų bendras likutis siekė 7,1 mln. eurų ir buvo skiriamos būnų rekonstrukcijos vandens kelyje projektui (2,6 mln. eurų, įtraukiant 2,2 mln. eurų ES fondų lėšas). Įmonės 2019 metų laikotarpiu pardavimų komercinės pajamos augo 7,3 proc. ir siekė 248,2 tūkst. eurų. Labiausiai augo įplaukos už laivų stovėjimo paslaugas, keleivių bei krovinų vežimą.

Įmonės pardavimų savikaina siekė 650,1 tūkst. eurų ir buvo 14,1 proc. mažesnė nei 2018 metais. Pagrindinę šių kaštų dalį sudarė Programoje naudojamo ilgalaikio turto nusidėvėjimo sąnaudos (98,0 proc. savikainos). Šie kaštai turėjo reikšmingą įtaką galutiniam veiklos rezultatui – patirtam 666,3 tūkst. eurų nuostoliiui.

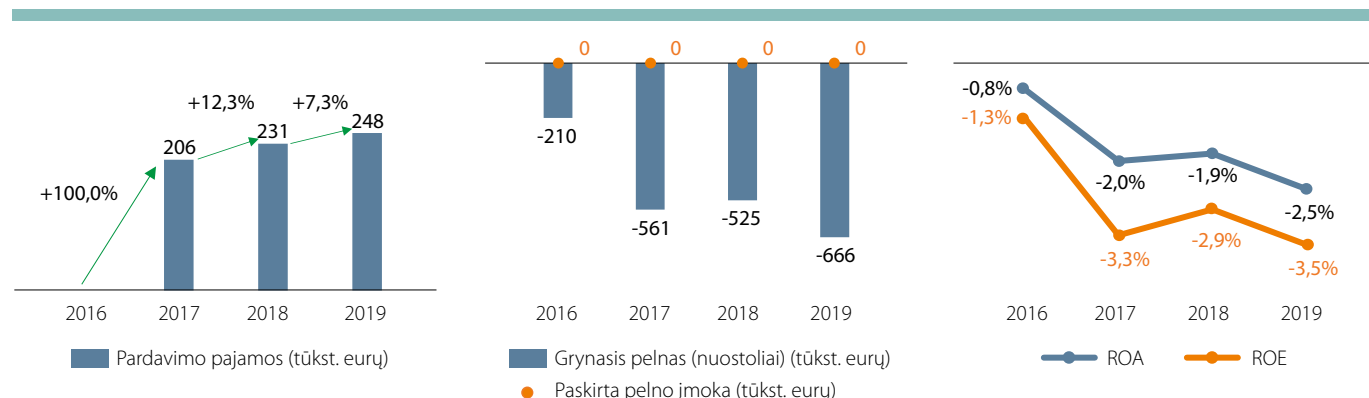
Įmonės nuosavas kapitalas mažėjo patirto nuostolio suma bei turto, kuris pagal įstatymus gali būti tik valstybės nuosavybė, atitinkančio kapitalą suma – viso 3,8 proc. ir 2019 metų pabaigoje siekė 18,9 mln. eurų.

Nuosolio augimas, mažai pakitusios nuosavo kapitalo bei ilgalaikio turto sumos lėmė reikšmingus turto bei kapitalo grąžos rodiklių suprastėjimus: tiek ROA, tiek ROE rodikliai susitraukė po 0,6 procentinio punkto.

- ↑ 2019 metais pardavimo pajamos didėjo 7,3 proc.
- ↓ Įmonė patyrė 666,3 tūkst. eurų nuostolį.
- ↓ Kapitalo grąža mažėjo ir siekė -3,6 proc.

PELNO (NUOSTOLIŲ) ATASKAITA (TŪKST. EURŲ)	2018 METAI	2019 METAI	POKYTIS
Pardavimo pajamos	231	248	+7,3%
Pardavimo savikaina	757	650	-14,1%
Bendrasis pelnas (nuostoliai)	-526	-402	+23,5%
Pardavimo sąnaudos	8	171	+2 147,4%
Bendrosios ir administracinės sąnaudos	21	13	-38,3%
Kitos veiklos rezultatai	18	-104	-
Finansinė ir investicinė veikla	-1	3	-
Pelnas (nuostoliai) prieš apmokestinimą	-537	-686	-27,9%
Pelno mokestis	0	0	-
Grynasis pelnas (nuostoliai)	-537	-686	-27,9%
Koreguotas grynas pelnas (nuostoliai)	-525	-666	-27,0%
BALANSAS (TŪKST. EURŲ)	2018-12-31	2019-12-31	POKYTIS
Ilgalaikis turtas	26 937	25 775	-4,3%
Trumpalaikis turtas	188	272	+44,5%
Pinigai ir pinigų ekvivalentai	92	23	-74,5%
Ateinančių laikotarpių sąnaudos ir sukauptos pajamos	4	6	+47,5%
Turto iš viso	27 129	26 052	-4,0%
Nuosavas kapitalas	19 610	18 866	-3,8%
Dotacijos, subsidijos	7 427	7 072	-4,8%
Atidėjiniai	0	0	-
Mokėtinos sumos ir kiti įsipareigojimai	92	115	+25,5%
Po vieno metų mokėtinos sumos ir kiti ilgalaikiai įsipareigojimai	0	0	-
Finansiniai įsipareigojimai	0	0	-
Per vienus metus mokėtinos sumos ir kiti trumpalaikiai įsipareigojimai	92	115	+25,5%
Finansiniai įsipareigojimai	0	0	-
Sukauptos sąnaudos ir ateinančių laikotarpių pajamos	0	0	-
Nuosavo kapitalo ir įsipareigojimų iš viso	27 129	26 052	-4,0%
RODIKLIAI	2018-12-31	2019-12-31	POKYTIS
ROA	-1,9%	-2,5%	-0,6 p. p.
ROE	-2,9%	-3,5%	-0,6 p. p.
D/E	0,0%	0,0%	-
EBITDA	89	-50	-
EBITDA marža	38,7%	-20,1%	-58,7 p. p.
Grynojo pelno marža	-232,1%	-276,6%	-44,5 p. p.
GRĄŽA SAVININKUI (TŪKST. EURŲ)	2018 METAI	2019 METAI	POKYTIS
Paskirta VĮ pelno įmoka	0	0	-
Turto mokestis	14	24	+65,7%
Įmokų ir netipinių mokesčių valstybei iš viso	14	24	+65,7%
INFORMACIJA APIE DARBUOTOJUS	2018-12-31	2019-12-31	POKYTIS
Darbuotojų skaičius	71	80	+12,7%
Vadovaujančių darbuotojų skaičius	1	2	+100,0%
Vidutinis vieno vadovaujančio darbuotojo mėnesio atlyginimas (bruto, eurai)	4 053	5 221	+28,8%
VALSTYBEI ATSTOVAUJANTI INSTITUCIJA			
Lietuvos Respublikos susisiekimo ministerija			100%
VADOVYBĖ (2020-07-01)			
Generalinis direktorius			Vladimiras Vinokurovas
Valdybos pirmininkas			Evaldas Tamelis*
Valdybos nariai			Indrė Bernotaitė Reinhard Vordewinkler* Manfred Seitz* Justinas Jarusevičius*

*Nepriklausomas narys (-ė)



UAB „Projektų ekspertizė“

www.proex.lt



Inžinerijos ir su ja susijusios techninės konsultacijos, naujai statomų, rekonstruojamų bei remontuojamų statinių projektų bendroji ir dalinė ekspertizė, statinių ekspertizė

2019 metais Įmonė vykdydama veiklą atliko 505 statinių projektų ekspertizės, t. y. 23,0 proc. daugiau nei 2018 metais. 58,0 proc. visų ekspertizių sudarė bendrosios supaprastinto projekto ir bendrosios techninio darbo projekto ekspertizės – atitinkamai 160 ir 133 vienetų. Nemažą dalį veiklos sudarė bendrosios techninio projekto ekspertizės, kurių skaičius, lyginant su 2018 metais, sumažėjo iki 144 vienetų (2018 metais – 194 vienetai).

Per ataskaitinį laikotarpį Įmonės pardavimo pajamos siekė 7 965,5 tūkst. eurų, t. y. 10,3 proc. daugiau nei praėjusiais metais. Dalį 2018 metų pajamų sudarė prijungtos UAB „Valstybinė projektų ir sąmatų ekspertizė“ pajamos, ir eliminavus šį veiksnį, Įmonės pajamos 2019 metais augo ne 10,3 proc., o 30 proc.

Bendrosios ir administracinės sąnaudos sumažėjo 42,3 proc., tačiau taip pat atkreiptinas dėmesys, kad kaip ir pardavimo pajamų atveju, dalį 2019 metų sąnaudų sudarė prijungtos UAB „Valstybinė projektų ir sąmatų ekspertizė“ sąnaudos, kurias eliminavus, Įmonės sąnaudos 2019 metais būtų išaugusios 18 proc. (dėl sveikatos draudimo, kuriuo 2019 metais buvo apdrausti Įmonės darbuotojai).

Grynasis pelnas padidėjo 2 kartus ir siekė 113,5 tūkst. eurų – tokį pokytį daugiausia taip pat lėmė 2018 metais prijungtos UAB „Valstybinė projektų ir sąmatų ekspertizė“ pajamos ir sąnaudos, be kurių, Įmonės grynas pelnas, lyginant su 2018 metais, būtų padidėjęs maždaug 24,0 proc. Aukščiau išvardintos priežastys taip pat lėmė EBITDA augimą nuo 79,2 tūkst. eurų iki 137,8 tūkst. eurų ir grynojo pelno maržos rodiklio padidėjimą 6,4 procentiniais punktais.

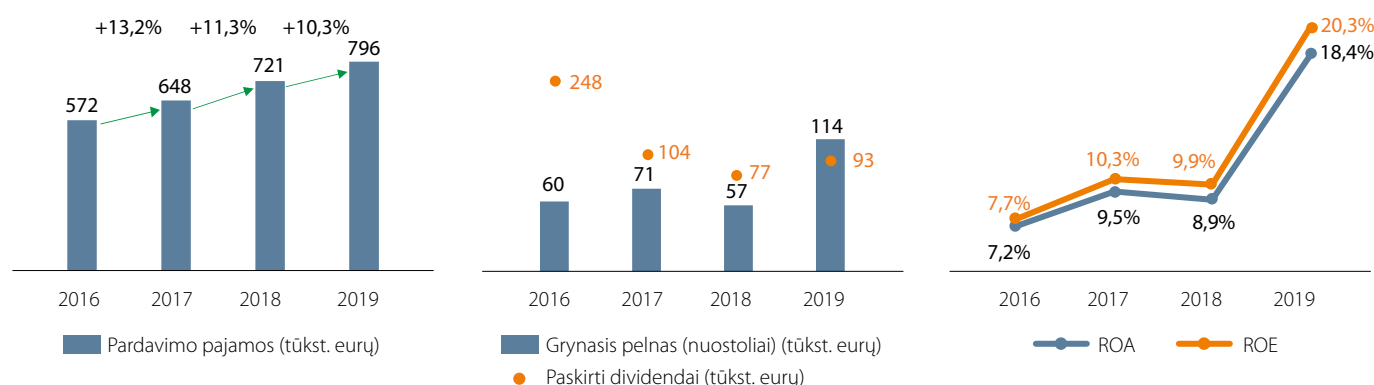
Išaugęs Įmonės pelnas teigiamai paveikė ir grąžą valstybei. Už 2019 metų rezultatus buvo paskirti 93,4 tūkst. eurų dividendų, kai 2018 metais jų buvo priskirta 21,0 proc. mažiau, t. y. 77,2 tūkst. eurų.

2019 metais pastebimas beveik 14,0 proc. bendrovės trumpalaikio turto augimas, kurį lėmė išaugęs pirkėjų skolų likutis (lyginant su 2018 metais padidėjo nuo 47,7 tūkst. eurų iki 97,8 tūkst. eurų).

Ataskaitiniu laikotarpiu Įmonės nuosavas kapitalas didėjo 6,7 proc. ir metų pabaigoje siekė 578,4 tūkst. eurų. Daugiausia tam įtakos turėjo Įmonės uždirbtas ir dar nepaskirstytas 2019 metų pelnas. Ilgalaičių įsipareigojimų Įmonė neturėjo, o trumpalaikių įsipareigojimai, lyginant su 2018 metais, padidėjo vos 2,7 proc. ir neturėjo reikšmingos įtakos Įmonės finansiniams rezultatams.

- ↑ Pardavimo savikaina augo 36,1 proc. ir siekė 505,1 tūkst. eurų.
- ↑ Grynas pelnas augo 99,8 proc. ir siekė 113,5 tūkst. eurų.
- ↓ Bendrosios ir administracinės sąnaudos sumažėjo 42,3 proc.

PELNO (NUOSTOLIŲ) ATASKAITA (TŪKST. EURŲ)	2018 METAI	2019 METAI	POKYTIS
Pardavimo pajamos	721	796	+10,3%
Pardavimo savikaina	371	505	+36,1%
Bendras pelnas (nuostoliai)	350	290	-17,1%
Pardavimo sąnaudos	0	0	-
Bendrosios ir administracinės sąnaudos	285	164	-42,3%
Kitos veiklos rezultatai	4	4	+5,6%
Finansinė ir investicinė veikla	1	1	0,0%
Pelnas (nuostoliai) prieš apmokestinimą	70	131	+87,7%
Pelno mokestis	13	17	+34,1%
Grynasis pelnas (nuostoliai)	57	114	+99,8%
BALANSAS (TŪKST. EURŲ)	2018-12-31	2019-12-31	POKYTIS
Ilgalaikis turtas	311	308	-0,8%
Trumpalaikis turtas	284	324	+13,8%
Pinigai ir pinigų ekvivalentai	220	213	-3,6%
Ateinančių laikotarpių sąnaudos ir sukauptos pajamos	2	3	+45%
Turto iš viso	597	635	+6,3%
Nuosavas kapitalas	542	578	+6,7%
Dotacijos, subsidijos	0	0	-
Atidėjiniai	0	0	-
Mokėtinos sumos ir kiti įsipareigojimai	55	56	+2,7%
Po vieno metų mokėtinos sumos ir kiti ilgalaikiai įsipareigojimai	0	0	-
Finansiniai įsipareigojimai	0	0	-
Per vienus metus mokėtinos sumos ir kiti trumpalaikiai įsipareigojimai	55	56	+2,7%
Finansiniai įsipareigojimai	0	0	-
Sukauptos sąnaudos ir ateinančių laikotarpių pajamos	0	0	-
Nuosavo kapitalo ir įsipareigojimų iš viso	597	635	+6,3%
RODIKLIAI	2018-12-31	2019-12-31	POKYTIS
ROA	8,9%	18,4%	+9,5 p. p.
ROE	9,9%	20,3%	+10,3 p. p.
D/E	0,0	0,0	-
EBITDA	79	138	+74,0%
EBITDA marža	11,0%	17,3%	+6,3 p. p.
Grynojo pelno marža	7,9%	14,3%	+6,4 p. p.
GRĄŽA AKCININKAMS (TŪKST. EURŲ)	2018 METAI	2019 METAI	POKYTIS
Paskirti dividendai (valstybės dalis)	77	93	+21,0%
INFORMACIJA APIE DARBUOTOJUS	2018-12-31	2019-12-31	POKYTIS
Darbuotojų skaičius	22	22	0,0%
Vadovaujančių darbuotojų skaičius	3	2	-33,3%
Vidutinis vieno vadovaujančio darbuotojo mėnesio atlyginimas (bruto, eurai)	3 136	3 125	-0,4%
AKCININKAI			
Valstybei priklausanti dalis			100%
VALSTYBEI ATSTOVAUJANTI INSTITUCIJA			
Lietuvos Respublikos ekonomikos ir inovacijų ministerija			
VADOVYBĖ (2020-07-01)			
Generalinis direktorius			Arvydas Kuralavičius



VĮ Statybos produkcijos sertifikavimo centras

www.spssc.lt



Statybos produktų sertifikavimas ir jų techninis įvertinimas, pastatų garso klasių sertifikavimas, mažųjų nuotekų valymo įrenginių bandymai, statybos inžinierių teisinių žinių mokymai, pastatų energinio naudingumo programų kūrimas

Vykdomi specialieji įpareigojimai: statybos techninės veiklos pagrindinių sričių vadovų atestavimas, teisės pripažinimas ir registro priežiūra; statinio statybos rangovų, statinio ir projekto ekspertizės rangovų atestavimas; teisės pripažinimas ir registro priežiūra; energinio sertifikavimo ekspertų atestavimas ir registro tvarkymas.

Ataskaitiniu laikotarpiu Įmonė vykdydama veiklą išdavė 207 statybos produktų vidinės gamybos kontrolės atitikties sertifikatus, iš kurių 82 išduoti pagal darniąsias Europos technines specifikacijas. 73 proc. visų sertifikatų buvo išduoti Lietuvos užsakovams. Lyginant su 2018 metais, sertifikatų buvo išduota 3,0 proc. mažiau. Per metus buvo užregistruotos 122 paraiškos statybos produktų eksploatacinių savybių pastovumo ar produktų gamybos kontrolės atitikties sertifikavimui, 6 paraiškos Nacionaliniams techniniams įvertinimams parengti.

Valymo įrenginių bandymo laboratorijoje buvo atlikti 3 valymo įrenginių valymo efektyvumo bandymai, 2 vandens nelaidumo ir 2 konstrukcinės elgsenos bandymai. Pradėti dar 6 valymo įrenginių valymo efektyvumo bandymai, kurie tęsiasi 2020 metais.

Užregistruoti 17 141 pastatų energinio naudingumo ir 15 929 tipinių butų energinio naudingumo sertifikatai. Taip pat 2019 metais išduoti 404 atestatai statinio statybos, statinio ir ekspertizės rangovams.

Pareiškėjams išduoti 2 233 statybos techninės veiklos pagrindinių sričių vadovų kvalifikacijos atestatai (30,0 proc. mažiau nei 2018 metais). Daugiausiai, t. y. 78,0 proc., paslaugų buvo suteikta Lietuvos Respublikos užsakovams, 7,0 proc. – Baltarusijos, po 4,5 proc. – Rusijos ir Ukrainos, 2,4 proc. – Lenkijos piliečiams.

2019 metais 5,1 proc. arba 63,9 tūkst. eurų mažėjo Įmonės uždirbamos pajamos. Labiausiai tai lėmė statybos inžinierių atestavimo veiklos 5 metų cikliškumas, dėl kurio šios veiklos pajamos sumažėjo 31,2 proc. bei bendroje pajamų struktūroje sudarė 19,0 proc. Produktų sertifikavimas ir pastatų garso klasės įvertinimo darbų pajamos išliko panašiam lygmenyje (492,6 tūkst. eurų) ir sudarė 41,2 proc. pajamų struktūroje. Kitos uždirbamos pajamos bendroje struktūroje liko beveik nepakitusios.

Per 2019 metus patirtos bendros sąnaudos siekė 977,2 tūkst. eurų ir buvo 6,6 proc. didesnės nei 2018 metais. Tam didžiausią įtaką padarė darbo užmokesčio fondo augimas 7,5 proc.

Ilgalaikis Įmonės turtas 2019 metais mažėjo 7,3 proc. dėl priskaičiuoto nusidėvėjimo ir sudarė 225,4 tūkst. eurų. Trumpalaikis turtas augo 6,4 proc. ir metų pabaigoje siekė 1 262 tūkst. eurų dėl iš Aplinkos ministerijos gautos 112,0 tūkst. eurų sumos vykdomam projektui įgyvendinti.

Įmonės nuosavo kapitalo sumažėjimą 2,4 proc. labiausiai lėmė į valstybės biudžetą sumokėta 210,3 tūkst. eurų pelno įmoka.

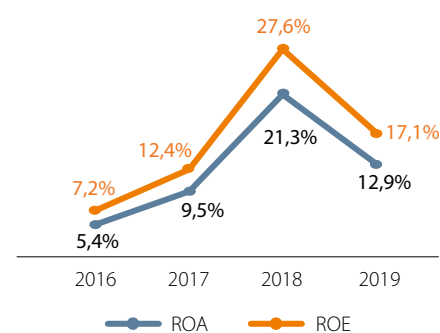
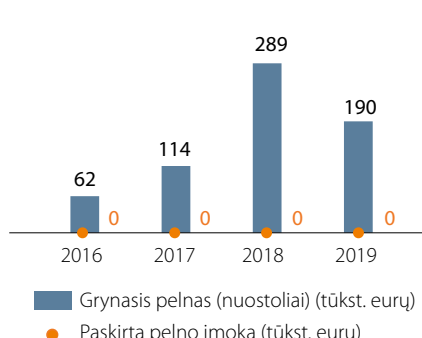
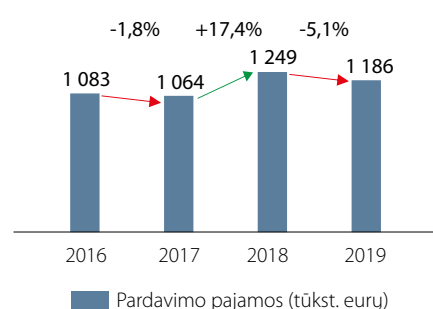
Įmonė 2019 metais gavo papildomą 44 tūkst. eurų finansavimą vykdomam projektui BIM-LIT, o tai atitinkamai padidino dotacijų ir subsidijų sumą 63,7 proc.

Ataskaitiniais metais dėl 34,2 proc. sumažėjusio koreguoto grynojo pelno, atitinkamai mažėjo gražos rodikliai: ROA rodiklis mažėjo 8,5 procentinio punkto ir siekė 12,9 proc., nuosavo kapitalo graža (ROE) rodiklis mažėjo 10,6 procentinio punkto ir siekė 17,1 proc. EBITDA suma siekė 247,3 tūkst. eurų ir buvo 30,6 proc. mažesnė nei ankstesniais metais.

Per ataskaitinius metus 9,2 proc. padidėjo vidutinis vieno vadovaujančio darbuotojo mėnesinis atlyginimas (bruto), kuris siekė 4 561 eurą, kai 2018 metais jis buvo 4 178 eurai (perskaičiuota pagal nuo 2019-01-01 įsigaliojusias darbo užmokesčio apmokestinimo nuostatas, darbo užmokesčių indeksuojant 1,289 karto).

- ↓ 2019 metais pardavimo pajamos mažėjo 5,1 proc. iki 1 185,5 tūkst. eurų.
- ↓ Koreguotas grynas pelnas mažėjo 34,2 proc. ir siekė 190,1 tūkst. eurų.
- ↓ Paskirta 7,8 proc. mažesnė pelno įmoka.

PELNO (NUOSTOLIŲ) ATASKAITA (TŪKST. EURŲ)	2018 METAI	2019 METAI	POKYTIS
Pardavimo pajamos	1 249	1 186	-5,1%
Pardavimo savikaina	645	685	+6,2%
Bendrasis pelnas (nuostoliai)	605	501	-17,2%
Pardavimo sąnaudos	0	0	-
Bendrosios ir administracinės sąnaudos	272	292	+7,6%
Kitos veiklos rezultatai	2	11	+399,6%
Finansinė ir investicinė veikla	1	0	-100,0%
Pelnas (nuostoliai) prieš apmokestinimą	336	220	-34,4%
Pelno mokestis	54	37	-30,9%
Grynasis pelnas (nuostoliai)	282	183	-35,1%
Koreguotas grynas pelnas (nuostoliai)	289	190	-34,2%
BALANSAS (TŪKST. EURŲ)	2018-12-31	2019-12-31	POKYTIS
Ilgalaikis turtas	243	225	-7,3%
Trumpalaikis turtas	1 186	1 262	+6,4%
Pinigai ir pinigų ekvivalentai	870	820	-5,7%
Ateinančių laikotarpio sąnaudos ir sukauptos pajamos	16	21	+32,2%
Turto iš viso	1 446	1 509	+4,4%
Nuosavo kapitalas	1 128	1 101	-2,4%
Dotacijos, subsidijos	70	114	+63,7%
Atidėjiniai	0	0	-
Mokėtinos sumos ir kiti įsipareigojimai	246	293	+19,0%
Po vieno metų mokėtinos sumos ir kiti ilgalaikiai įsipareigojimai	0	0	-
Finansiniai įsipareigojimai	0	0	-
Per vienus metus mokėtinos sumos ir kiti trumpalaikiai įsipareigojimai	246	293	+19,0%
Finansiniai įsipareigojimai	0	0	-
Sukauptos sąnaudos ir ateinančių laikotarpio pajamos	1	1	-25,4%
Nuosavo kapitalo ir įsipareigojimų iš viso	1 446	1 509	+4,4%
RODIKLIAI	2018-12-31	2019-12-31	POKYTIS
ROA	21,3%	12,9%	-8,5 p. p.
ROE	27,6%	17,1%	-10,6 p. p.
D/E	0,0	0,0	-
EBITDA	357	247	-30,6%
EBITDA marža	28,5%	20,9%	-7,7 p. p.
Grynojo pelno marža	23,1%	16%	-7,1 p. p.
GRĄŽA SAVININKUI (TŪKST. EURŲ)	2018 METAI	2019 METAI	POKYTIS
Paskirta VĮ pelno įmoka	210	194	-7,8%
Turto mokestis	9	9	0,0%
Įmokų ir netipinių mokesčių valstybei iš viso	219	202	-7,5%
INFORMACIJA APIE DARBUOTOJUS	2018-12-31	2019-12-31	POKYTIS
Darbuotojų skaičius	29	40	+37,9%
Vadovaujančių darbuotojų skaičius	1	1	0
Vidutinis vieno vadovaujančio darbuotojo mėnesio atlyginimas (bruto, eurai)	4 178	4 561	+9,2%
VALSTYBEI ATSTOVAUJANTI INSTITUCIJA	Lietuvos Respublikos aplinkos ministerija		
VADOVYBĖ (2020-07-01)	Valdemaras Gauronskis		
Generalinis direktorius			



UAB „Būsto paskolų draudimas“

www.bpd.lt



Daugiabučių ir gyvenamųjų namų kreditų draudimas, apdraustų kreditų daugiabučiams namams modernizuoti administravimas

SVARBIAUSI ĮVYKIAI:

• Per ataskaitinius metus įmonė grąžino 2 mln. eurų finansinės skolos akcininkui, ženkliai sumažindama savo įsipareigojimų sumą;

• Įvykdytas 119 tūkst. eurų vertės reikalavimo teisių perdavimo sandoris.

Sunkmečio laikotarpiu įmonė teikė pagalbos priemones gyventojams, kurie buvo apdraudę savo būsto kreditą įmonėje, padėjo vykdyti būsto kreditavimo įsipareigojimus bankams. Nuo 2016 metų įmonės pagrindinės draudimo veiklos licencija yra panaikinta ir įmonė nebeturi teisės sudarinėti naujų draudimo sutarčių, tačiau toliau vykdo įsipareigojimus pagal anksčiau pasirašytas sutartis.

Per ataskaitinius metus įmonės pajamos susitraukė 15,0 proc., t. y. nuo 0,62 mln. eurų 2018 metais, iki – 0,53 mln. eurų 2019 metais. Analizuojant pajamų struktūrą pastebima šio neigiamo pokyčio priežastis – pasirašytų įmokų straipsnio sumažėjimas (nuo 0,54 mln. eurų 2018 metais, iki – 0,45 mln. eurų 2019 metais). Pasirašytų įmokų mažėjimas yra sąlygotas mažėjančio likusio draudimo portfelio – vis mažesnė draudimo įmokos dalis priskiriama pajamoms. Pardavimo savikainoje įmonė apskaitė per 2019 metus išmokėtas draudimo išmokas, žalių sureguliuojamų išlaidas ir numatomų išmokėjimų techninio atidėjimo pokytį. Ataskaitiniais metais įmonė šių sąnaudų patyrė 34,9 proc. mažiau. Veiklos sąnaudas sudarė patiriamos išieškojimo išlaidos, darbo užmokesčio kaštai, išmokų mokėjimo paslaugų kainos. Per 2019 metus šių fiksuotų sąnaudų sumažinti nepavyko, taigi jos išliko panašio lygmenyje ir siekė 0,77 mln. eurų.

Nors įmonė per 2019 metus uždirbo rekordiškai aukštą 69,0 proc. bendrojo pelno maržą, aukštos veiklos sąnaudos, viršijančios generuojamas pajamas, neleidė uždirbti nei veiklos pelno, nei EBITDA (2019 metais šios sumos buvo neigiamos: atitinkamai -0,4 mln. eurų ir -0,27 mln. eurų).

Ataskaitinių metų eigoje įmonė pelningai perleido dalį reikalavimo teisių (draudėjų įsiskolinimo po išmokėtų draudimo išmokų, kai jų išieškojimas įmonės vertinimu būtų buvęs brangus), o tai lėmė galutinį teigiamą rezultatą – 0,07 mln. eurų grynąjį pelną.

88,1 proc. arba 9,5 mln. eurų viso ilgalaikio turto sudarė finansinis turtas, t. y. po vieno metų gautinos sumos, susijusios su numatomu regresu. Gautinos sumos pagal jau išmokėtas išmokas yra numatomos atgauti per 5 metų laikotarpį, o gautinos sumos pagal mokėjimo draudimo susitarimus yra numatomos atgauti per 9 metus. Įmonė gautinas sumas diskontuoja, naudodama 2,271 proc. metinių palūkanų normą. Per 2019 metus šio ilgalaikio turto straipsnis mažėjo jau baigtos vykdyti išmokos suma.

Pagrindinę **trumpalaikio turto** dalį arba 2,4 mln. eurų sumą sudarė įmonės lėšos, laikomos bankų sąskaitose.

Atidėjiniuose įmonė apskaitė perkeltų įmokų, numatomų išmokėjimų, nepasibaigusios rizikos techninius atidėjimus. Kadangi per 2019 metus mažėjo praneštų žalių suma, atitinkamai sudaromi atidėjiniai mažėjo 14,4 proc.

Per 2019 metus ketvirtadaliu, iki 7,1 mln. eurų, sumažėjo paskolos suma Lietuvos Respublikos finansų ministerijai grąžinus 2,0 mln. eurų. Pagrindinė mokėtina prievole išlieka paskolos grąžinimas akcininkui (2019-12-31 šios paskolos likutis sudarė 4,4 mln. eurų).

Išstatinis kapitalas metų bėgyje nekeitė, suminę nuosavo kapitalo išraišką +1,8 proc. padidino grynas ataskaitinių metų pelnas.

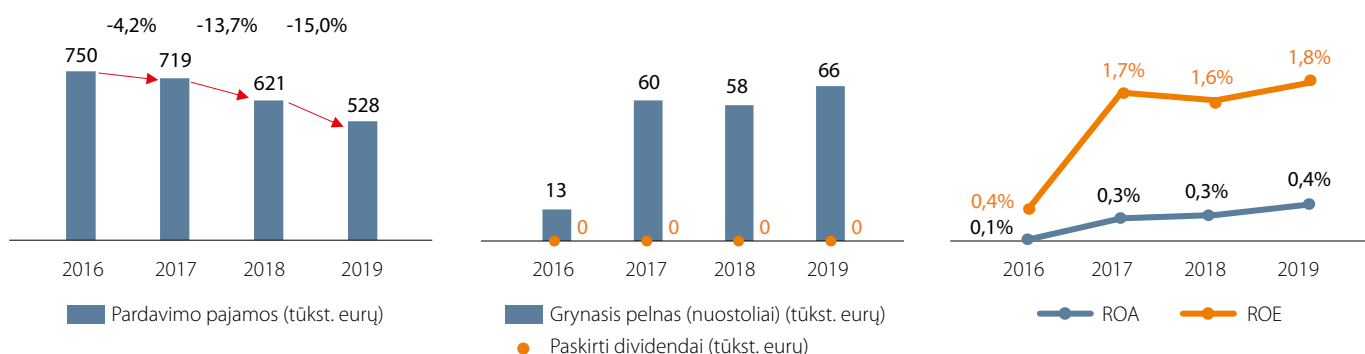
↓ Įmonės pajamos mažėjo 15,0 proc. Ir siekė 0,53 mln. eurų.

↑ Įsipareigojimų suma sumažinta 25,9 proc., grąžinus finansinės skolos dalį.

↑ Grynas pelnas augo 14,0 proc.

PELNO (NUOSTOLIŲ) ATASKAITA (TŪKST. EURŲ)	2018 METAI	2019 METAI	POKYTIS
Pardavimo pajamos	621	528	-15,0%
Pardavimo savikaina	249	162	-34,9%
Bendras pelnas (nuostoliai)	372	366	-1,7%
Pardavimo sąnaudos	0	0	-
Bendrosios ir administracinės sąnaudos	771	771	-
Kitos veiklos rezultatai	9	119	+1 302,4%
Finansinė ir investicinė veikla	451	359	-20,4%
Pelnas (nuostoliai) prieš apmokestinimą	61	73	+20,5%
Pelno mokestis	3	7	+153,6%
Grynas pelnas (nuostoliai)	58	66	+14,0%
BALANSAS (TŪKST. EURŲ)	2018-12-31	2019-12-31	POKYTIS
Ilgalaikis turtas	14 337	10 789	-24,7%
Trumpalaikis turtas	1 800	2 507	+39,3%
Pinigai ir pinigų ekvivalentai	1 709	2 439	+42,7%
Ateinančių laikotarpių sąnaudos ir sukauptos pajamos	5	3	-26,7%
Turto iš viso	16 141	13 299	-17,6%
Nuosavas kapitalas	3 654	3 720	+1,8%
Dotacijos, subsidijos	0	0	-
Atidėjiniai	2 835	2 429	-14,4%
Mokėtinos sumos ir kiti įsipareigojimai	9 638	7 138	-25,9%
Po vieno metų mokėtinos sumos ir kiti ilgalaikiai įsipareigojimai	2 666	6 912	+159,3%
Finansiniai įsipareigojimai	0	4 372	-
Per vienus metus mokėtinos sumos ir kiti trumpalaikiai įsipareigojimai	6 973	226	-96,8%
Finansiniai įsipareigojimai	6 372	0	-100,0%
Sukauptos sąnaudos ir ateinančių laikotarpių pajamos	12	11	-4,2%
Nuosavo kapitalo ir įsipareigojimų iš viso	16 141	13 299	-17,6%
RODIKLIAI	2018-12-31	2019-12-31	POKYTIS
ROA	0,3%	0,4%	+0,1 p. p.
ROE	1,6%	1,8%	+0,2 p. p.
D/E	174,4%	117,5%	-56,8 p. p.
EBITDA	-377	-273	+27,6%
EBITDA marža	-60,8%	-51,7%	+9,1 p. p.
Grynojo pelno marža	9,3%	12,5%	+3,2 p. p.
GRĄŽA AKCININKAMS (TŪKST. EURŲ)	2018 METAI	2019 METAI	POKYTIS
Paskirti dividendai (valstybės dalis)	0	0	-
INFORMACIJA APIE DARBUOTOJUS	2018-12-31	2019-12-31	POKYTIS
Darbuotojų skaičius	25	22	-12,0%
Vadovaujančių darbuotojų skaičius	2	2	-
Vidutinis vieno vadovaujančio darbuotojo mėnesio atlyginimas (bruto, eurais)	2 319	2 298	-0,9%
AKCININKAI			
Valstybei priklausanti dalis			100%
VALSTYBEI ATSTOVAUJANTI INSTITUCIJA			
Lietuvos Respublikos finansų ministerija			
VADOVYBĖ (2020-07-01)			
Generalinis direktorius			Sigitas Žutautas
Valdybos pirmininkė			Žaneta Kovaliova*
Valdybos nariai			Lolita Šumskaitė Darius Indriūnas* Aušra Vičkauskienė

*Nepriklausomas narys (-ė)



VĮ „Indėlių ir investicijų draudimas“

www.iidraudimas.lt



Įstatymų ir kitų teisės aktų nustatyta tvarka draudžia indėlininkų indėlius, įsipareigojimus investuotojams, administruoja Indėlių draudimo fondą, Įsipareigojimų investuotojams draudimo fondą ir Pertvarkymo fondą, taip pat atlieka kitas įstatymų nustatytas funkcijas

SVARBIAUSI ĮVYKIAI:

- AB „Citadele Bankas“ tapo Latvijos AS „Citadele banka“ Lietuvos filialu, Luminor Bank AB tapo Estijos Luminor Bank AS Lietuvos filialu, todėl abi finansų institucijos pasitraukė iš Lietuvos Indėlių draudimo sistemos;
- Specializuoti bankai UAB „Revolut Bank“, UAB „European Merchant“ ir AB „Fjord bank“ tapo Indėlių draudimo sistemos dalyviais;
- Valdymo įmonė UAB „Žabolis ir partneriai kapitalo valdymas“ bei finansų maklerio įmonė UAB „DeRISK Business Solutions“ tapo įsipareigojimų investuotojams draudimo sistemos dalyviais;
- 2019-05-20 Finansų ministro įsakymu Nr. 154 patvirtinta 11,93 mln. eurų metinė periodinė indėlių draudimo įmokos suma iki 2020-06-30, ir tai sudarė 0,1 proc. nuo pagrindinių apdraustų indėlių sumos kredito įstaigose;
- Įmonė, kartu su kitomis aštuoniomis valstybės institucijomis pasirašė memorandumą dėl bendradarbiavimo ir keitimosi informacija valdant rizikas finansinių inovacijų ir finansinių technologijų srityje.

2019 metais Įmonės pajamos augo 9,1 proc. Visos Įmonėje apskaitomos įplaukos yra naudojamos sąnaudoms padengti, todėl visos pajamos už fondų administravimą yra lygios fondų administracinėms išlaidoms. Sėkmingas uždarbis iš nuosavo kapitalo investavimo leido Įmonei uždirbti **55,0 tūkst. eurų grynąjį pelną**.

Vadovaujantis Lietuvos Respublikos finansų ministro 2018-12-14 įsakymu Nr. 1K-437 patvirtintu aprašu, Įmonės nuosavo kapitalo lėšos investuojamos į mažos rizikos turtą, t. y. Lietuvos Respublikos Vyriausybės vertybinius popierius (VVP) bei laikomos aukšto reitingo bankų (ne žemesnio, nei Baa1/BBB+) sąskaitose.

Įmonės turta, sudariusį 16,0 mln. eurų daugiausiai sudarė finansinis turtas (12,2 mln. eurų arba 76,3 proc.). Šį investicinį portfelį sudarė Lietuvos Respublikos VVP denominuoti eurais.

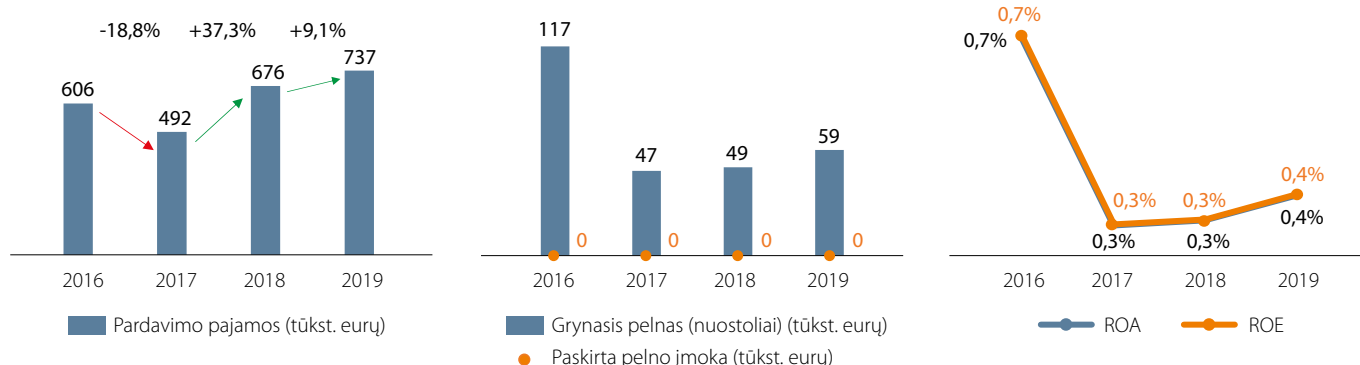
Įmonės turto bei kapitalo grąžos rodikliai išliko stabilūs – 0,4 proc., nes nebuvo ženklų pokyčių nei Įmonės aktyvuose, nei kapitalo struktūroje.

Įmonė administruoja tris fondus: Indėlių draudimo fondą, Įsipareigojimų investuotojams draudimo fondą ir Pertvarkymo fondą. Įmonės ir jos administruojamų fondų finansinė atskaitomybė yra tvarkoma atskirai.

2019 metais Įmonės administruojamų fondų turtas sudarė 207,9 mln. eurų, t. y. 3,0 proc. daugiau nei 2018 metais Indėlių draudimo fondas sudarė 98,5 proc. Šiame fonde yra kaupiamos lėšos indėlių draudimo išmokoms. 2019 metais pagrindines pajamas sudarė įmokos, gautos iš draudimo dalyvių, iš bankrutuojančių kredito įstaigų – viso 49,0 mln. eurų. Pagrindines išlaidas sudarė indėlių draudimo išmokos bei administravimo sąnaudos, taip pat grąžintos įmokos už išėjusius draudimo dalyvius – viso 3,5 mln. eurų.

- ↑ Pardavimo pajamos didėjo 9,1 proc. iki 737,0 tūkst. eurų.
- ↑ Įmonės koreguotas grynas pelnas augo 19,5 proc. ir sudarė 58,8 tūkst. eurų.
- ↓ EBITDA mažėjo 28,8 proc. ir siekė 23,2 tūkst. eurų.

PELNO (NUOSTOLIŲ) ATASKAITA (TŪKST. EURŲ)	2018 METAI	2019 METAI	POKYTIS
Pardavimo pajamos	676	737	+9,1%
Pardavimo savikaina	0	0	-
Bendrasis pelnas (nuostoliai)	676	737	+9,1%
Pardavimo sąnaudos	0	0	-
Bendrosios ir administracinės sąnaudos	676	737	+9,1%
Kitos veiklos rezultatai	7	0	-100,0%
Finansinė ir investicinė veikla	39	55	+41,4%
Pelnas (nuostoliai) prieš apmokestinimą	45	55	+21,1%
Pelno mokestis	0	0	-
Grynas pelnas (nuostoliai)	45	55	+21,1%
Koreguotas grynas pelnas (nuostoliai)	49	59	+19,5%
BALANSAS (TŪKST. EURŲ)	2018-12-31	2019-12-31	POKYTIS
Ilgalaikis turtas	7 227	11 060	+53,0%
Trumpalaikis turtas	8 758	4 984	-43,1%
Pinigai ir pinigų ekvivalentai	8 139	623	-92,4%
Ateinančių laikotarpių sąnaudos ir sukauptos pajamos	3	2	-45,2%
Turto iš viso	15 987	16 046	+0,4%
Nuosavo kapitalas	15 924	15 979	+0,3%
Dotacijos, subsidijos	0	0	-
Atidėjiniai	0	0	-
Mokėtinos sumos ir kiti įsipareigojimai	63	66	+4,9%
Po vieno metų mokėtinos sumos ir kiti ilgalaikiai įsipareigojimai	0	0	-
Finansiniai įsipareigojimai	0	0	-
Per vienus metus mokėtinos sumos ir kiti trumpalaikiai įsipareigojimai	63	66	+4,8%
Finansiniai įsipareigojimai	0	0	-
Sukauptos sąnaudos ir ateinančių laikotarpių pajamos	0	0	-
Nuosavo kapitalo ir įsipareigojimų iš viso	15 987	16 046	+0,4%
RODIKLIAI	2018-12-31	2019-12-31	POKYTIS
ROA	0,3%	0,4%	0,1 p. p.
ROE	0,3%	0,4%	0,1 p. p.
D/E	0,0%	0,0%	0,0 p. p.
EBITDA	33	23	-28,8%
EBITDA marža	4,8%	3,2%	-1,7 p. p.
Grynojo pelno marža	6,7%	7,5%	+0,7 p. p.
GRĄŽA SAVININKUI (TŪKST. EURŲ)	2018 METAI	2019 METAI	POKYTIS
Turto mokestis	5	5	-
INFORMACIJA APIE DARBUOTOJUS	2018-12-31	2019-12-31	POKYTIS
Darbuotojų skaičius	22	16	-27,3%
Vadovaujančių darbuotojų skaičius	2	2	0,0%
Vidutinis vieno vadovaujančio darbuotojo mėnesio atlyginimas (bruto, eurais)	5 037	5 267	+4,7%
VALSTYBEI ATSTOVAUJANTI INSTITUCIJA			
Lietuvos Respublikos finansų ministerija			
VADOVYBĖ (2020-07-01)			
Generalinė direktorė	Aurelija Mažintienė		



VĮ „Lietuvos prabavimo rūmai“

www.lpr.lrv.lt



Tauriųjų metalų tyrimai, kontrolinė analizė, prabavimas, įspaudavimas, ekspertizė, charakteristikos nustatymas, kokybės pažymėjimų išdavimas ir kita veikla

Vykdomi specialieji įpareigojimai: tauriųjų metalų ir brangakmenių valstybinė priežiūra, apimanti: 1) tauriųjų metalų, brangakmenių, jų gaminių, pusgaminių, atliekų ir laužo prabavimą; 2) ūkio subjektų su tauriaisiais metalais ir brangakmeniais susijusios veiklos atitiktis Lietuvos Respublikos tauriųjų metalų ir brangakmenių valstybinės priežiūros įstatymo nustatytiems reikalavimams priežiūrai.

SVARBIAUSI ĮVYKIAI:

- Ūkio subjektų su tauriaisiais metalais ir brangakmeniais susijusioms veiklos atitiktis vertinimas yra viena iš pagrindinių Priežiūros institucijos funkcijų. Tad šiai įmonės veiklos funkcijai įgyvendinti 2019 metais skirta 100 tūkst. eurų biudžeto lėšų;

- 2019 metais Įmonė kartu su kitomis už pinigų plovimo ir teroristų finansavimo prevenciją institucijomis aktyviai dalyvavo ekspertams vertinant, o taip pat ginant palankią Lietuvos vertinimo išvadą Europos Tarybos Ekspertų komiteto dėl priemonių, nukreiptų kovai su pinigų plovimu bei teroristų finansavimu (MONEY-VAL) plenarinėje sesijoje Strasbūre.

Ataskaitiniu laikotarpiu Įmonė vykdydama veiklą įspaudė į tauriųjų metalų gaminius 0,88 mln. ženklų. 2019 metais buvo patikrinta (prabuota) 884,4 tūkst. aukso, sidabro, platinos ir paladžio gaminių, kai 2018 metais jų buvo patikrinta 769,8 tūkst. Brangakmenių tyrimo laboratorija ataskaitiniais metais atliko 49,0 tūkst. gaminių su brangakmeniais ekspertizės, t. y. 13,0 tūkst. ekspertizė daugiau nei praėjusiais metais.

2019 metais Įmonės pagrindinės veiklos pajamos siekė 709,7 tūkst. eurų ir buvo 116,2 tūkst. eurų arba 19,6 proc. didesnės nei praėjusiais ataskaitiniais metais. Kaip ir praeitais metais, daugiausiai pajamų augimą lėmė didėjusios darbų apimtys. Tačiau analizuojamu ataskaitiniu laikotarpiu pajamos buvo gautos tik iš vieno segmento, t. y. iš tauriųjų metalų ir brangakmenių, jų gaminių prabavimo, įspaudavimo veiklos.

Augančios darbų apimtys atitinkamai didino ir Įmonės patiriamas sąnaudas, kurios per metus padidėjo 18,2 proc. ir siekė 776,2 tūkst. eurų, kai 2018 metais sudarė 656,8 tūkst. eurų. Pardavimo savikaina, augusi 17,3 proc. sudarė 352,7 tūkst. eurų, o bendrosios ir administracinės sąnaudos padidėjo 18,7 proc. iki 323,5 tūkst. eurų. Ataskaitiniu laikotarpiu sąnaudų didėjimą labiausiai lėmė darbo užmokesčio bei kitos su personalo darbo apmokėjimu susijusios sąnaudos, kilusios 12,9 proc. ir sudariusios 502,2 tūkst. eurų. Ši sąnaudų grupė augo dėl padidinto darbo užmokesčio atskiroms darbuotojų kategorijoms. Tačiau 2019 metais buvo skirtas 100,0 tūkst. eurų valstybės biudžeto finansavimas, kompensuojant dalį Įmonės rinkos priežiūros sąnaudų.

Nors Įmonės sąnaudos didėjo, tačiau augančios pajamos ir 100,0 tūkst. eurų sąnaudų kompensavimas lėmė teigiamą veiklos rezultatą. Metų pabaigoje koreguotas grynas pelnas, augęs 6,8 proc. siekė 59,5 tūkst. eurų. Atitinkamai didėjo ir Įmonės EBITDA rodiklis, sudaręs 89,2 tūkst. eurų ir augęs 5,7 proc.

Įmonės nuosavas kapitalas metų pradžioje sudarė 2 580,7 tūkst. eurų, o pabaigoje 1 959,9 tūkst. eurų (t. y. nuosavas kapitalas mažėjo 24,1 proc.). 620,8 tūkst. eurų sumažėjimą labiausiai lėmė Įmonės sumokėtos pelno įmokos. Taip pat verta pastebėti, kad 2019 metų Įmonės pinigai ir pinigų ekvivalentai viršijo paskutinių dviejų metų apyvartą ir sudarė 1 184,8 tūkst. eurų, nors per metus sumažėjo 12,5 proc.

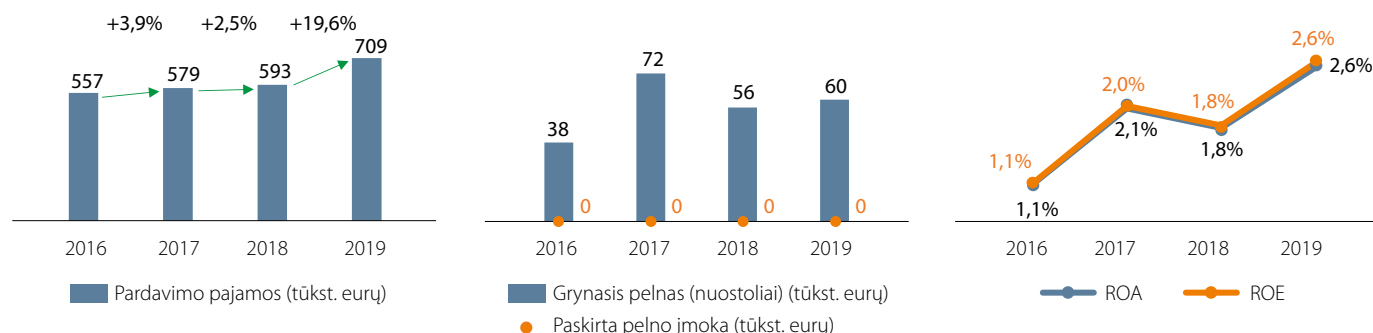
Per 2019 metus Įmonė į ilgalaikį turtą investavo 93,9 tūkst. eurų. Investicija buvo skirta įsigyti Įmonės Kauno filialo patalpoms, informacinei užsakymų priėmimo ir skydymo kontrolės sistemai, kompiuteriams ir kitiems technologiniams prietaisams.

Gerėję koreguoti pelno rezultatai teigiamai paveikė Įmonės nuosavo kapitalo ir turto gražos rodiklius, kurie kilo 0,8 procentinio punkto ir kiekvienas iš jų siekė 2,6 proc.

Per metus Įmonės grąža valstybei sumažėjo 44,3 proc. dėl kasmet mažėjančio sukauptojo rezervo. Už 2019 metų rezultatus buvo paskirta 137,1 tūkst. eurų pelno įmoka, kai prieš metus paskirta pelno įmoka siekė 246,0 tūkst. eurų. Turto mokestis nesikeitė, lyginant su 2018 metais, ir sudarė – 42,3 tūkst. eurų.

- ↑ Pardavimo pajamos augo 19,6 proc. ir siekė 709,7 tūkst. eurų.
- ↑ Koreguotas pelnas padidėjo 6,8 proc.
- ↓ Grąža valstybei sumažėjo 44,3 proc. ir sudarė 137,1 tūkst. eurų.

PELNO (NUOSTOLIŲ) ATASKAITA (TŪKST. EURŲ)	2018 METAI	2019 METAI	POKYTIS
Pardavimo pajamos	594	710	+19,6%
Pardavimo savikaina	301	353	+17,3%
Bendrasis pelnas (nuostoliai)	293	357	+21,8%
Pardavimo sąnaudos	0	0	-
Bendrosios ir administracinės sąnaudos	273	324	+18,7%
Kitos veiklos rezultatai	3	2	-27,3%
Finansinė ir investicinė veikla	4	0	-100,0%
Pelnas (nuostoliai) prieš apmokestinimą	27	36	+31,5%
Pelno mokestis	8	12	+63,2%
Grynasis pelnas (nuostoliai)	20	24	+19,3%
Koreguotas grynas pelnas (nuostoliai)	56	59	+6,8%
BALANSAS (TŪKST. EURŲ)	2018-12-31	2019-12-31	POKYTIS
Ilgalaikis turtas	783	785	+0,3%
Trumpalaikis turtas	1 846	1 232	-33,3%
P pinigai ir pinigų ekvivalentai	1 354	1 185	-12,5%
Ateinančių laikotarpių sąnaudos ir sukauptos pajamos	1	3	+210,0%
Turto iš viso	2 629	2 020	-23,2%
Nuosavas kapitalas	2 581	1 960	-24,1%
Dotacijos, subsidijos	0	0	-
Atidėjiniai	0	0	-
Mokėtinų sumos ir kiti įsipareigojimai	49	60	+22,8%
Po vieno metų mokėtinų sumos ir kiti ilgalaikiai įsipareigojimai	0	0	-
Finansiniai įsipareigojimai	0	0	-
Per vienus metus mokėtinų sumos ir kiti trumpalaikiai įsipareigojimai	49	60	+22,8%
Finansiniai įsipareigojimai	0	0	-
Sukauptos sąnaudos ir ateinančių laikotarpių pajamos	0	0	-
Nuosavo kapitalo ir įsipareigojimų iš viso	2 629	2 020	-23,2%
RODIKLIAI	2018-12-31	2019-12-31	POKYTIS
ROA	1,8%	2,6%	+0,8 p. p.
ROE	1,8%	2,6%	+0,8 p. p.
D/E	0,0%	0,0%	-
EBITDA	84	89	+5,7%
EBITDA marža	14,2%	12,6%	-1,6 p. p.
Grynojo pelno marža	9,4%	8,4%	-1,0 p. p.
GRĄŽA SAVININKUI (TŪKST. EURŲ)	2018 METAI	2019 METAI	POKYTIS
Paskirta VĮ pelno įmoka	204	95	-53,5%
Turto mokestis	42	42	0,0%
Įmokų ir netipinių mokesčių valstybei iš viso	246	137	-44,3%
INFORMACIJA APIE DARBUOTOJUS	2018-12-31	2019-12-31	POKYTIS
Darbuotojų skaičius	25	25	0,0%
Vadovaujančių darbuotojų skaičius	2	2	0,0%
Vidutinis vieno vadovaujančio darbuotojo mėnesio atlyginimas (bruto, eurai)	3 873	3 932	+1,5%
VALSTYBEI ATSTOVAUJANTI INSTITUCIJA	Lietuvos Respublikos finansų ministerija		
VADOVYBĖ (2020-07-01)	Gintautas Bagotytis		
Generalinis direktorius			



VĮ Turto bankas

www.turtas.lt



Centralizuotas valstybės nekilnojamojo turto valdymas, valstybei ir savivaldybėms nuosavybės teise priklausančių akcijų privatizavimas, skolų ir pagal pavidimo sutartis perduotų paskolų valstybei išieškojimas, valstybės garantijų ir kitų turtinių įsipareigojimų vykdymas

Vykdomi specialieji įpareigojimai: skolų valstybei išieškojimas; valstybei nuosavybės teise priklausančių akcijų privatizavimas; administracinės paskirties valstybės nekilnojamojo turto panaudojimas; nekilnojamojo turto pardavimas; turto likvidavimas; kiti teisės aktais nustatyti specialieji įpareigojimai.

SVARBIAUSI ĮVYKIAI:

- 2019 metais Įmonė įvykdė organizacijos pertvarką, taip užtikrinant efektyvų centralizuotai valdomo turto ir kitų valstybės pavestų funkcijų vykdymą;
- Suorganizuotas rekordinis 1 504 turto pardavimo aukcionų skaičius;
- Spalio mėnesį įsigaliojo Valstybės ir savivaldybių turto valdymo, naudojimo ir disponavimo juo įstatymo nauja redakcija, kurios dėka VĮ Turto bankas kaip centralizuotas valstybės turto valdytojas įgauna daugiau teisių ir pareigų: persirašyti panaudos sutartis į nuomos, nustatyta aiškesnė ir labiau rinkos sąlygas atitinkanti kainodara.

2019 metų pabaigoje VĮ Turto bankas valdė valstybei nuosavybės teise priklausančias 74 įmonių akcijas (2018 metais – 58 įmonių), iš kurių 11 įmonių buvo privatizuojamų sąraše, 7 likviduojamos, bankrutuojančios arba valstybės valdomos, kurių nėra privatizavimo sąraše bei 56, kurių akcijos perduotos, kaip bešeimininkis turtas. Įmonė, įgyvendindama centralizuotą nekilnojamojo turto valdymą, ataskaitiniais metais valdė 336 mln. eurų turtą, kai prieš metus valdomo turto vertė siekė 226,3 mln. eurų. Taip pat per metus buvo paskelbtas rekordinis skaičius aukcionų – 1 504 (t. y. daugiau nei du kartus didesnis skaičius nei 2018 metais), kuriuose buvo parduoti 465 nekilnojamojo turto objektai už 31,5 mln. eurų (2018 metais – 8,2 mln. eurų), išieškota skolų už 5,2 mln. eurų (2018 metais – 7,1 mln. eurų). VĮ Turto bankas sėkmingai įvykdė dviejų valstybei priklausančių bendrovių privatizavimus: už 5,8 mln. eurų pardavė 100 proc. UAB „Baltijos poilsio namai“ ir UAB „Dotnuvos eksperimentinis ūkis“ akcijų paketus.

Ataskaitiniais metais Įmonės pajamos augo 47,9 proc. ir 2019 metų pabaigoje siekė 8,1 mln. eurų. Didžiausią įtaką tokiam augimui darė administracinės paskirties nekilnojamojo turto valdymo ir priežiūros paslaugų pajamų didėjimas iki 3,2 mln. eurų, o tai bendroje pajamų struktūroje sudarė 39,0 proc. dalį, taip pat – nekilnojamojo turto ir jam priskirtų valstybinės žemės sklypų pardavimo pajamų augimas iki 3,3 mln. eurų, sudaręs reikšmingiausią 40,0 proc. dalį.

Bendras sąnaudų lygis 2019 metais siekė 101,0 proc. (2018 metais – 98,0 proc.). Metų eigoje įvykdyta Įmonės organizacinė pertvarka (priimta daugiau naujų darbuotojų) lėmė darbo apmokėjimo kaštų kilimą 40,0 proc. arba iki 4,7 mln. eurų. Ženkliai išaugus valdomo turto kiekiui, natūraliai didėjo ir nusidėvėjimo sąnaudos, sudarančios apie 20,0 proc.

Įmonės EBITDA, 2018 metais siekusi 1,5 mln. eurų, ataskaitiniais metais didėjo 43,1 proc. ir pasiekė 2,1 mln. eurų sumą. Ženkliai išaugę Įmonės kaštai reikšmingai sumažino koreguotą grynąjį pelną, kuris metų pabaigoje siekė 91,6 tūkst. eurų, o tai yra 57,8 proc. mažiau nei 2018 metais.

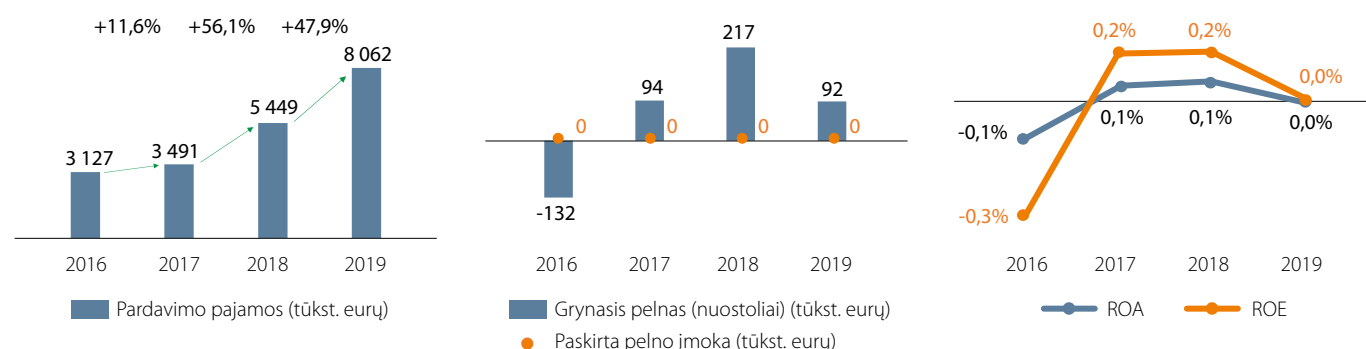
Beveik du kartus išaugus Įmonės valdomo investicinio turto vertei, 2019 metais turto vertė pasiekė 394,8 mln. eurų (2018 metais buvo 283,7 mln. eurų). Centralizuotai valdomo valstybės turtą atitinkančio kapitalo padidėjimas 54,3 proc. lėmė, jog nebuvo uždirbta nei turto, nei nuosavo kapitalo grąža.

2019 metais Įmonės investicijos į ilgalaikį turtą siekė 430,2 tūkst. eurų. 64,5 proc. visų investicijų buvo skirta verslo valdymo sistemos, operatyvaus nekilnojamojo turto valdymo informacinės sistemos ir IT sistemų licencijų įsigijimui.

- ↑ Įmonės pajamos augo 47,9 proc. ir metų pabaigoje siekė 8,1 mln. eurų.
- ↑ Valdomo turto vertė didėjo 48,0 proc.
- ↓ Koreguotas grynas pelnas sumažėjo 57,8 proc. ir siekė 91,6 tūkst. eurų.

PELNO (NUOSTOLIŲ) ATASKAITA (TŪKST. EURŲ)	2018 METAI	2019 METAI	POKYTIS
Pardavimo pajamos	5 449	8 062	+47,9%
Pardavimo savikaina	4 443	6 594	+48,4%
Bendras pelnas (nuostoliai)	1 007	1 468	+45,8%
Pardavimo sąnaudos	0	0	-
Bendrosios ir administracinės sąnaudos	899	1 542	+71,6%
Kitos veiklos rezultatai	0	5	-
Finansinė ir investicinė veikla	60	118	+97,3%
Pelnas (nuostoliai) prieš apmokestinimą	168	50	-70,3%
Pelno mokestis	17	26	+54,8%
Grynasis pelnas (nuostoliai)	151	24	-84,2%
Koreguotas grynas pelnas (nuostoliai)	217	92	-57,8%
BALANSAS (TŪKST. EURŲ)	2018-12-31	2019-12-31	POKYTIS
Ilgalaikis turtas	174 445	265 594	+52,3%
Trumpalaikis turtas	107 954	128 602	+19,1%
Pinigai ir pinigų ekvivalentai	35 662	43 249	+21,3%
Ateinančių laikotarpių sąnaudos ir sukauptos pajamos	1 276	569	-55,4%
Turto iš viso	283 675	394 766	+39,2%
Nuosavas kapitalas	173 769	268 127	+54,3%
Dotacijos, subsidijos	193	518	+168,0%
Atidėjiniai	22	32	+45,2%
Mokėtinos sumos ir kiti įsipareigojimai	109 679	126 073	+14,9%
Po vieno metų mokėtinos sumos ir kiti ilgalaikiai įsipareigojimai	28 646	32 846	+14,7%
Finansiniai įsipareigojimai	151	643	+325,0%
Per vienus metus mokėtinos sumos ir kiti trumpalaikiai įsipareigojimai	81 033	93 227	+15,0%
Finansiniai įsipareigojimai	76 497	89 615	+17,1%
Sukauptos sąnaudos ir ateinančių laikotarpių pajamos	12	16	+30,6%
Nuosavo kapitalo ir įsipareigojimų iš viso	283 675	394 766	+39,2%
RODIKLIAI	2018-12-31	2019-12-31	POKYTIS
ROA	0,1%	0,0%	-0,1 p. p.
ROE	0,2%	0,0%	-0,1 p. p.
D/E	44,1%	33,7%	-10,4 p. p.
EBITDA	1 489	2 132	+43,1%
EBITDA marža	27,3%	26,4%	-0,9 p. p.
Grynojo pelno marža	4,0%	1,1%	-2,8 p. p.
GRĄŽA SAVININKUI (TŪKST. EURŲ)	2018 METAI	2019 METAI	POKYTIS
Paskirta VĮ pelno įmoka	129	19	-85,1%
Turto mokestis	77	80	+3,2%
Įmokų ir netipinių mokesčių valstybei iš viso	206	99	-52,0%
INFORMACIJA APIE DARBUOTOJUS	2018-12-31	2019-12-31	POKYTIS
Darbuotojų skaičius	169	201	+18,9%
Vadovaujančių darbuotojų skaičius	2	2	0,0%
Vidutinis vieno vadovaujančio darbuotojo mėnesio atlyginimas (bruto, eurai)	5 001	5 404	+8,1%
VALSTYBEI ATSTOVAUJANTI INSTITUCIJA			
Lietuvos Respublikos finansų ministerija			
VADOVYBĖ (2020-07-01)			
Generalinis direktorius	Mindaugas Sinkevičius		
Valdybos pirmininkas	Darius Indriūnas*		
Valdybos nariai	Vidmantas Šiugždinis*, Viktorija Trimbel*, Lina Frejutė, Algirdas Stumbrys		

*Nepriklausomas narys (-ė)



UAB Viešųjų investicijų plėtros agentūra

www.vipa.lt

VIPA NACIONALINĖ
PLĖTROS
ĮSTAIGA

Įgyvendina ir administruoja finansines priemones, skirtas viešojo sektoriaus investicijoms, viešosios infrastruktūros bei viešųjų paslaugų modernizavimui

Vykdomi specialieji įpareigojimai: įgyvendina įvairių finansavimo šaltinių (ES investiciniai fondai, Bendrovės nuosavas kapitalas, tarptautinių finansų institucijų, privačias sektoriaus investicijas ir (arba) kitu būdu pritrauktos lėšos) lėšomis finansuojamas skatinamas finansines priemones (paskolų, finansinio laidavimo paslaugų, finansinės nuomos (lizingo) paslaugų ir (arba) finansinių garantijų, investicijų į kapitalą ir kita) tiesiogiai, per finansinius tarpininkus, investavimo platformas ir (arba) kitais būdais; veikia kaip Nacionalinė plėtros įstaiga urbanizuotų ar urbanizuojamų teritorijų plėtros, būsto ir viešosios arba viešajam interesui tenkinti skirtos infrastruktūros objektų atnaujinimo ir plėtros, energijos vartojimo efektyvumo skatinimo srityse.

SVARBIAUSI ĮVYKIAI:

• 2019 metais VIPA veikdama kaip nacionalinė plėtros įstaiga pasirengė finansuoti projektus iš nuosavo kapitalo lėšų ir sukūrė internetinę platformą projektų idėjomis teikti;

• VIPA dalindamasi ekspertine patarimi prisijungė prie 3 tarptautinių projektų: Interreg Europe projektas „POWERITY (Atsinaujinančių išteklių energija socialiai jautrioms visuomenės grupėms), Europos Sąjungos mokslinių tyrimų ir inovacijų finansavimo programos „Horizontas 2020“ projektas Triple-A (Energinis vartojimo efektyvumo projektų investicinės vertės grandinės stiprinimas ankstyvajame etape) ir Europos Sąjungos mokslinių tyrimų ir inovacijų finansavimo programos „Horizontas2020“ projekte „CitizEE (viešųjų investicijų į energinį efektyvumą didinimas per standartizuotas piliečių finansavimo schemas).

2019 metų pabaigoje įmonė sėkmingai valdė 5 fondus pagal fondų valdymo sutartis, 1 investicinę platformą veikdama kaip komanditorius, įgyvendino 3 grąžinamosios subsidijos ir 1 dotacijų priemones bei įgyvendino 2 priemones veikdama kaip finansinis tarpininkas. Bendra per visas šias priemones sutelkta lėšų suma 2019 metų pabaigoje siekė 592 mln. eurų – 2,5 karto daugiau, lyginant su 2018 metų pabaigoje, sutelkta lėšų suma.

Taip pat įmonėje įsteigtas Vandentvarkos fondas (VF) tokiu būdu sėkmingai derinant bendras paskolų ir grąžinamųjų subsidijų priemonių finansavimą Energijos efektyvumo fondo (ENEF) bei Vandentvarkos fondo veiklose. 2019 metų pabaigos gauta paraiškų už 14,4 mln. eurų.

Sparčiai augo ir pritrauktų privačių lėšų suma, kuri 2019 metų pabaigoje su partneriais sudarė 274 mln. eurų, t. y. 126 mln. eurų daugiau nei 2018 metais.

2019 metais finansinėje atskaitomybėje vykdomos investicijos atspindimos tiek, kiek tai lemia įmonės ilgalaikį turtą (teisės į ilgalaikio turto nuomą, programinės įrangos ir pan. įsigijimai). Toks pokytis per 2019 metus siekė 70,2 proc. (nuo 2019 m. sausio 1 d. įsigaliojo 16 TFAS „Nuoma“ nuostatos dėl turto nuomos sutarčių).

2019 metais buvo ženkliai didinamas nuosavas kapitalas – dar 2018 metais Finansų ministerija pervedė 9,2 mln. eurų, ir tai laikinai buvo apskaityta trumpalaikiame turte. 2019 metais atitinkamai padidintas įstatinis kapitalas, kurio augimas siekė 349,7 proc.

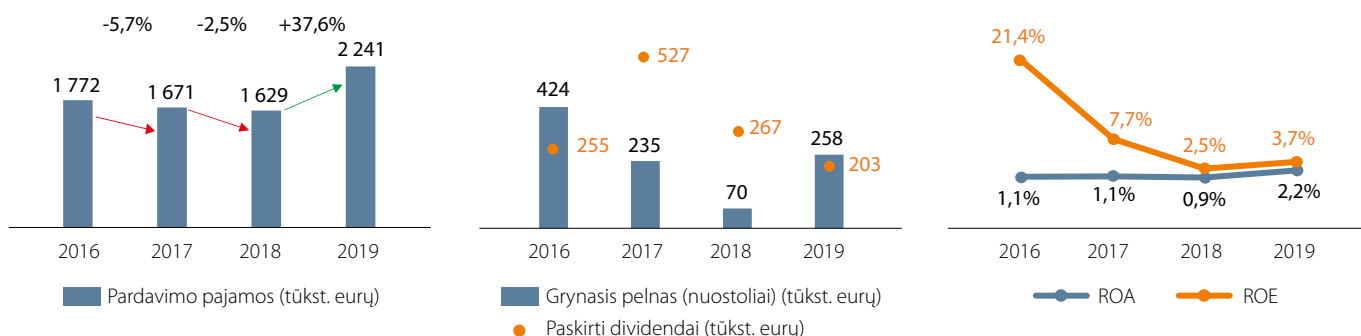
Grynojo pelno maržos augimą 7,2 procentiniais punktais įmonė aiškina veiklos plėtojimu, o tai atitinkamai didino įplaukus. Teigiamą tendenciją pastebima ir grąžos rodikliuose: turto grąža ROA augo 1,3 procentinio punkto ir pasiekė 2,2 proc., kapitalo grąžą ROE stiprėjo 1,2 procentinio punkto ir pasiekė 3,7 proc. ribą.

Padidėjus nuosavo kapitalo grąžai, dividendams skiriamo paskirstytinojo pelno dalis sumažinta iki 75,0 proc. Tadi, lyginant su 2018 metais, įmonės grąža valstybei sumažėjo 22,8 proc. ir siekė 205,8 tūkst. eurų.

- ↑ Pajamos didėjo 37,6 proc. iki 2 241,3 tūkst. eurų.
- ↑ Grynasis pelnas augo 270,6 proc.
- ↓ Įmonės grąža Valstybei per metus sumažėjo 22,8 proc.

PELNO (NUOSTOLIŲ) ATASKAITA (TŪKST. EURŲ)	2018 METAI	2019 METAI	POKYTIS
Pardavimo pajamos	1 629	2 241	+37,6%
Pardavimo savikaina	717	769	+7,3%
Bendrasis pelnas (nuostoliai)	912	1 472	+61,4%
Pardavimo sąnaudos	0	0	-
Bendrosios ir administracinės sąnaudos	902	1 220	+35,3%
Kitos veiklos rezultatai	70	36	-48,8%
Finansinė ir investicinė veikla	5	14	+173,6%
Pelnas (nuostoliai) prieš apmokestinimą	85	301	+255,0%
Pelno mokestis	15	43	+183,6%
Grynasis pelnas (nuostoliai)	70	258	+270,6%
BALANSAS (TŪKST. EURŲ)	2018-12-31	2019-12-31	POKYTIS
Ilgalaikis turtas	321	547	+70,2%
Trumpalaikis turtas	11 523	11 409	-1,0%
P pinigai ir pinigų ekvivalentai	9 945	523	-94,7%
Ateinančių laikotarpių sąnaudos ir sukauptos pajamos	10	15	+54,0%
Turto iš viso	11 854	11 971	+1,0%
Nuosavas kapitalas	2 567	11 545	+349,7%
Dotacijos, subsidijos	0	0	-
Atidėjiniai	4	4	-
Mokėtinos sumos ir kiti įsipareigojimai	9 259	418	-95,5%
Po vieno metų mokėtinos sumos ir kiti ilgalaikiai įsipareigojimai	0	97	-
Finansiniai įsipareigojimai	0	0	-
Per vienus metus mokėtinos sumos ir kiti trumpalaikiai įsipareigojimai	9 259	321	-96,5%
Finansiniai įsipareigojimai	0	0	-
Sukauptos sąnaudos ir ateinančių laikotarpių pajamos	23	4	-84,7%
Nuosavo kapitalo ir įsipareigojimų iš viso	11 854	11 971	+1,0%
RODIKLIAI	2018-12-31	2019-12-31	POKYTIS
ROA	0,9%	2,2%	+1,3 p. p.
ROE	2,5%	3,7%	+1,2 p. p.
D/E	0,0%	0,0%	-
EBITDA	150	449	+199,6%
EBITDA marža	9,2%	20,0%	+10,8 p. p.
Grynojo pelno marža	4,3%	11,5%	+7,2 p. p.
GRĄŽA AKCININKAMS (TŪKST. EURŲ)	2018 METAI	2019 METAI	POKYTIS
Paskirti dividendai (valstybės dalis)	267	206	-22,8%
INFORMACIJA APIE DARBUOTOJUS	2018-12-31	2019-12-31	POKYTIS
Darbuotojų skaičius	51	55	+7,8%
Vadovaujančių darbuotojų skaičius	4	3	-25,0%
Vidutinis vieno vadovaujančio darbuotojo mėnesio atlyginimas (bruto, eurai)	3 556	4 301	+21,0%
AKCININKAI			
Valstybei priklausanti dalis			100%
VALSTYBEI ATSTOVAUJANTI INSTITUCIJA			
Lietuvos Respublikos finansų ministerija			
VADOVYBĖ (2020-07-01)			
Generalinis direktorius			Gvidas Dargužas
Valdybos pirmininkas			Gvidas Dargužas
Valdybos nariai			Raimonda Lauraitytė Kristina Vaskelienė Dalia Dubovskė Arūnas Čiulada*
Stebėtojų tarybos pirmininkas			Lina Liubauskaitė
Stebėtojų taryba			Raimonda Eidžiūnė Raimondas Rapkevičius* Vaidotas Dirmeikis*

*Nepriklausomas narys (-ė)



Vl „Mūsų amatai“

www.musuamatai.com



Nuteistųjų įdarbinimas, siekiant išsaugoti ir ugdyti jų darbo įgūdžius bei parengti darbinei veiklai išėjus į laisvę

Vykdomi specialieji įpareigojimai: didinti laisvės atėmimo vietose laikomų asmenų užimtumą darbine veikla; išsaugoti ir ugdyti (tobulinti) nuteistųjų darbinis (profesinis) įgūdžius bei parengti darbinei veiklai išėjus į laisvę.

SVARBIAUSI ĮVYKIAI:

• **Spalio 18 d.** Vilniaus apygardos teismas Civilinėje byloje Nr. eB2-4085-933/2019 iškėlė valstybės įmonei „Mūsų amatai“ (toliau - Įmonė) restruktūrizavimo bylą. Nuo nutarties įsigaliojimo (2019 m. spalio 28 d.), Įmonės turto realizavimas ir/ar išieškojimas negalimas. Įmonei buvo nustatytas 5 mėnesių terminas parengti ir patvirtinti restruktūrizavimo planą;

• **Birželio 8 d.** Vilniaus apygardos teismas patvirtino restruktūrizavimo planą, nustatant restruktūrizavimo proceso trukmę 4 metams. Taigi, Įmonė tęsia savo veiklą. Visi sandoriai, sudaryti po nutarties įsigaliojimo vykdomi įprasta tvarka, pagal sutartas sąlygas. Restruktūrizavimo laikotarpiu Įmonės veiklos kryptys išliko tos pačios, tačiau didinamos jų apimtys. Įmonė ir toliau vykdytų veiklos optimizavimą, taupydama lėšas, stiprindama centralizuotą valdymą ir peržiūredama pareigybių būtinumą struktūriniuose padaliniuose.

Įmonė vykdo veiklą trijuose filialuose: Pravieniškių, Marijampolės bei Alytaus. Kiekviename iš jų yra gaminami skirtingi produktai ar teikiamos paslaugos. Vidutinis įdarbinimas nuteistųjų skaičius 2019 metais sumažėjo 26,1 proc. ir siekė 992, kai 2018 metais buvo įdarbinti 1343 nuteistieji.

2019 metais Įmonės pardavimo pajamos sudarė 3 683,3 tūkst. eurų, t. y. 39,4 proc. arba 2 392,9 tūkst. eurų mažiau nei praėjusį ataskaitinį laikotarpį. Pajamos iš pagrindinės Įmonės veiklos (t. y. baldų bei metalo gaminių, siuvinių pardavimų) sudarė 49,7 proc. visų gaunamų pajamų ir siekė 1 829,1 tūkst. eurų, kai už suteiktas paslaugas (t. y. skalbimo, transportavimo, montavimo paslaugas) buvo gauta 50,3 proc. Įmonės pajamų.

Ataskaitiniu laikotarpiu Įmonės pardavimų savikaina sumažėjo 34,9 proc. ir siekė 3 590,1 tūkst. eurų. Mažėjimą lėmė 65,1 proc. arba 1 210,6 tūkst. eurų sumažėjusios medžiagų ir žaliavų išlaidos, kurios sudarė 647,9 tūkst. eurų. Taip pat Įmonės veiklos sąnaudos sumažėjo 430,5 tūkst. eurų ir siekė 624,8 tūkst. eurų, iš kurių 77,1 proc. sudarė bendrosios ir administracinės sąnaudos. Mažėjimui reikšmingos įtakos turėjo 29,5 proc. (199,2 tūkst. eurų) padidėjusios darbo apmokėjimui skirtos lėšos kartu su socialinio draudimo įmokomis, kurios sudarė 477,1 tūkst. eurų.

Lėčiau mažėjusios išlaidos neigiamai paveikė Įmonės grynąjį rezultatą. Per metus Įmonė patyrė 541,5 tūkst. eurų nuostolį, kaip ir 2018 metais Įmonės veiklos nuostolis sudarė 503,0 tūkst. eurų.

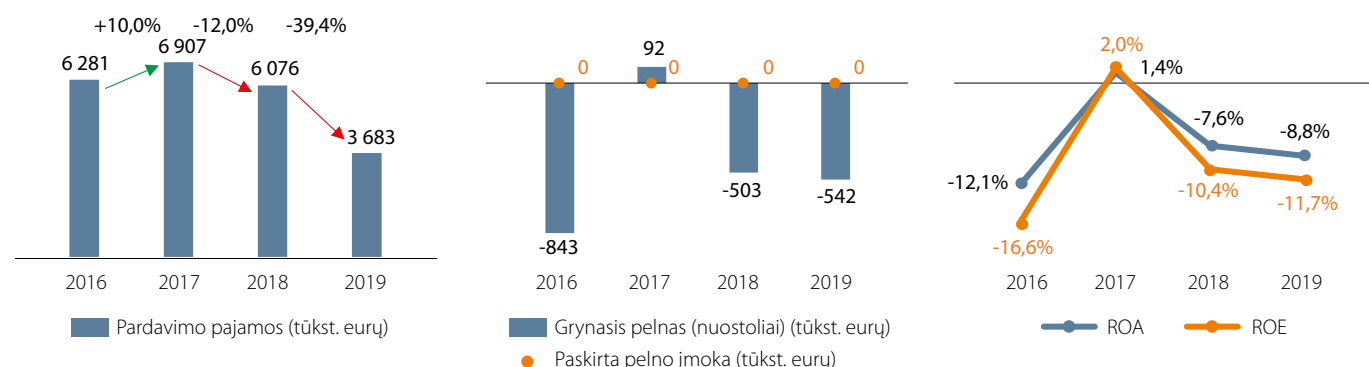
Per 2019 metus Įmonė ilgalaikio turo įsigijimui skyrė 16,1 tūkst. eurų, iš kurių didžioji dalis, 61,9 proc. arba 9,9 tūkst. eurų, buvo skirta pastatams ir statiniams.

Prastesni Įmonės rezultatai paveikė ir finansinius rodiklius: nuosavo kapitalo ir turto grąžos rodikliai sumažėjo po 1,2 procentinio punkto. Ataskaitiniais metais abu rodikliai toliau išliko neigiamais, nuosavo kapitalo grąža siekė -11,7 proc., o turto grąža -8,8 proc.

Finansinių skolų ir nuosavo kapitalo santykis taip pat sumažėjo 5,8 procentiniais punktais ir siekė 0,3 proc. Įmonės EBITDA sumažėjo 17,5 proc. ir ataskaitinio laikotarpio pabaigoje pasiekė -286,1 tūkst. eurų. Rezultatų mažėjimą atspindi ir grynojo pelno marža, kuri sumažėjo iki -14,7 proc.

- ↓ Pardavimo pajamos sumažėjo 39,4 proc. ir siekė 3,7 mln. eurų.
- ↓ Įmonė patyrė 541,5 tūkst. eurų nuostolį.
- ↓ Nuosavo kapitalo grąža siekė -11,7 proc.

PELNO (NUOSTOLIŲ) ATASKAITA (TŪKST. EURŲ)	2018 METAI	2019 METAI	POKYTIS
Pardavimo pajamos	6 076	3 683	-39,4%
Pardavimo savikaina	5 518	3 590	-34,9%
Bendrasis pelnas (nuostoliai)	558	93	-83,3%
Pardavimo sąnaudos	263	143	-45,5%
Bendrosios ir administracinės sąnaudos	792	482	-39,2%
Kitos veiklos rezultatai	-1	-2	-45,5%
Finansinė ir investicinė veikla	-11	-8	+22,1%
Pelnas (nuostoliai) prieš apmokestinimą	-509	-542	-6,4%
Pelno mokestis	0	0	-
Grynasis pelnas (nuostoliai)	-509	-542	-6,4%
Koreguotas grynas pelnas (nuostoliai)	-503	-542	-7,7%
BALANSAS (TŪKST. EURŲ)	2018-12-31	2019-12-31	POKYTIS
Ilgalaikis turtas	3 634	3 404	-6,3%
Trumpalaikis turtas	3 032	2 260	-25,5%
Pinigai ir pinigų ekvivalentai	447	193	-56,9%
Ateinančių laikotarpių sąnaudos ir sukauptos pajamos	1	1	-28,6%
Turto iš viso	6 666	5 664	-15,0%
Nuosavas kapitalas	4 911	4 369	-11,0%
Dotacijos, subsidijos	0	0	-
Atidėjiniai	0	0	-
Mokėtinos sumos ir kiti įsipareigojimai	1 756	1 295	-26,2%
Po vieno metų mokėtinos sumos ir kiti ilgalaikiai įsipareigojimai	12	0	-100,0%
Finansiniai įsipareigojimai	12	0	-100,0%
Per vienus metus mokėtinos sumos ir kiti trumpalaikiai įsipareigojimai	1 743	1 295	-25,7%
Finansiniai įsipareigojimai	284	12	-95,6%
Sukauptos sąnaudos ir ateinančių laikotarpių pajamos	0	0	-
Nuosavo kapitalo ir įsipareigojimų iš viso	6 666	5 664	-15,0%
RODIKLIAI	2018-12-31	2019-12-31	POKYTIS
ROA	-7,6%	-8,8%	-1,2 p. p.
ROE	-10,4%	-11,7%	-1,2 p. p.
D/E	6,0%	0,3%	-5,8 p. p.
EBITDA	-243	-286	-17,5%
EBITDA marža	-4,0%	-7,8%	-3,8 p. p.
Grynojo pelno marža	-8,3%	-14,7%	-6,4 p. p.
GRĄŽA SAVININKUI (TŪKST. EURŲ)	2018 METAI	2019 METAI	POKYTIS
Paskirta VĮ pelno įmoka	0	0	-
Turto mokestis	7	0	-100,0%
Įmokų ir netipinių mokesčių valstybei iš viso	7	0	-100,0%
INFORMACIJA APIE DARBUOTOJUS	2018-12-31	2019-12-31	POKYTIS
Darbuotojų skaičius	120	93	-22,5%
Vadovaujančių darbuotojų skaičius	4	4	0,0%
Vidutinis vieno vadovaujančio darbuotojo mėnesio atlyginimas (bruto, eurai)	1 631	1 316	-19,4%
VALSTYBEI ATSTOVAUJANTI INSTITUCIJA	Kalėjų departamentas prie Lietuvos Respublikos teisingumo ministerijos		
VADOVYBĖ (2020-07-01)	Generalinis direktorius		
	Vytautas Grinius		



UAB „Lietuvos kinas“

www.lietuvoskinas.lt



Filmų gamyba, platinimas, nuoma, viešas rodymas, kino reklama ir edukacinė kino veikla, nuosavo nekilnojamo turto nuoma ir eksploatavimas

Pagrindinis įmonės pajamų šaltinis yra patalpų nuoma, iš kurios buvo gauta 288,9 tūkst. eurų arba 98,7 proc. visų įmonės pajamų. Nepaisant to, kad patalpų nuoma leidžia uždirbti didžiąją dalį pajamų, kartu tai toliau įmonę nuo pagrindinės – kino veiklos. Pastebima tendencija, kad įmonės pajamos iš kino filmų nuomos ir rodymo bei kitų su kinu susijusių paslaugų bendroje pajamų struktūroje sudaro vis mažesnę dalį. Taip pat lietuviškų ar užsienio filmų rodymo veiklos pajamos nėra stabilios, todėl neturint papildomų projektinių lėšų, kino seansai nėra finansiškai pelningi. Dėl minėtų priežasčių 2018 metų gruodžio 5 d. Lietuvos Respublikos Vyriausybė priėmė nutarimą Nr. 1212 dėl uždarosios akcinės bendrovės „Lietuvos kinas“ likvidavimo.

Bendros įmonės padavimo pajamos per ataskaitinį laikotarpį mažėjo 4,2 proc. ir metų pabaigoje sudarė 292,8 tūkst. eurų. Per 2019 metus įmonė iš pagrindinės veiklos – kino filmų nuomos ir rodymo – generavo 70,2 proc., t. y. 1,7 tūkst. eurų mažiau pajamų nei 2018 metais. Per 2019 metus iš kino veiklos uždirbta 3,9 tūkst. eurų, o tai sudaro vos 1,2 proc. įmonės gautų pajamų.

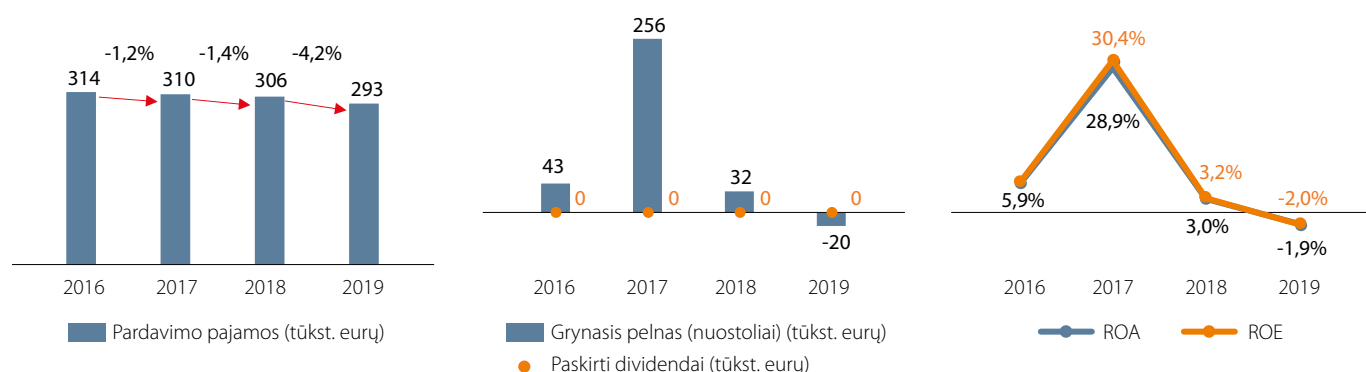
Pardavimo savikaina per metus padidėjo 33,7 proc. ir laikotarpio pabaigoje siekė 246,6 tūkst. eurų. Savikainos augimą daugiausiai lėmė 2019 metais kino srities eksperto bei archyvavimo paslaugų pirkimas.

Ataskaitiniu laikotarpiu įmonė patyrė 19,5 tūkst. eurų nuostolį, kai 2018 metus įmonė baigė pelningai ir uždirbo 31,5 tūkst. eurų pelno.

Prastesni įmonės rezultatai neigiamai paveikė gražos rodiklius: nuosavo kapitalo grąža (ROE) per metus sumažėjo 5,2 procentinio punkto ir tapo neigiama, siekė -2 proc., turto grąžos rodiklis (ROA) mažėjo 4,9 procentinio punkto ir taip pat pasiekė neigiamą reikšmę -1,9 proc. Sumažėjusios įmonės pajamos bei grynasis pelnas lėmė tai, kad 2019 metų EBITDA rodiklis sumažėjo 107,9 proc. ir tapo neigiamas -4,3 tūkst. eurų.

- ↓ Įmonės pajamos mažėjo 4,2 proc. ir siekė 292,8 tūkst. eurų.
- ↓ Įmonė patyrė 19,5 tūkst. eurų nuostolį.
- ↓ Nuosavo kapitalo grąža krito iki -2,0 proc.

PELNO (NUOSTOLIŲ) ATASKAITA (TŪKST. EURŲ)	2018 METAI	2019 METAI	POKYTIS
Pardavimo pajamos	306	293	-4,2%
Pardavimo savikaina	185	247	+33,7%
Bendras pelnas (nuostoliai)	121	46	-61,8%
Pardavimo sąnaudos	0	0	-
Bendrosios ir administracinės sąnaudos	83	66	-21,1%
Kitos veiklos rezultatai	1	0	-100,0%
Finansinė ir investicinė veikla	0	0	-50,0%
Pelnas (nuostoliai) prieš apmokestinimą	39	-20	-150,4%
Pelno mokestis	7	0	-100,0%
Grynasis pelnas (nuostoliai)	32	-20	-161,9%
BALANSAS (TŪKST. EURŲ)	2018-12-31	2019-12-31	POKYTIS
Ilgalaikis turtas	295	285	-3,7%
Trumpalaikis turtas	752	742	-1,3%
Pinigai ir pinigų ekvivalentai	717	693	-3,3%
Ateinančių laikotarpių sąnaudos ir sukauptos pajamos	1	1	0,0%
Turto iš viso	1 048	1 027	-2,0%
Nuosavas kapitalas	1 001	981	-2,0%
Dotacijos, subsidijos	0	0	-
Atidėjiniai	0	0	-
Mokėtinos sumos ir kiti įsipareigojimai	47	46	-1,7%
Po vieny metų mokėtinos sumos ir kiti ilgalaikiai įsipareigojimai	15	12	-15,9%
Finansiniai įsipareigojimai	0	0	-
Per vienus metus mokėtinos sumos ir kiti trumpalaikiai įsipareigojimai	32	34	+4,6%
Finansiniai įsipareigojimai	0	0	-
Sukauptos sąnaudos ir ateinančių laikotarpių pajamos	0	0	-
Nuosavo kapitalo ir įsipareigojimų iš viso	1 048	1 027	-2,0%
RODIKLIAI	2018-12-31	2019-12-31	POKYTIS
ROA	3,0%	-1,9%	-4,9 p. p.
ROE	3,2%	-2,0%	-5,2 p. p.
D/E	0	0	-
EBITDA	54	-4	-107,9%
EBITDA marža	17,7%	-1,5%	-19,2 p. p.
Grynojo pelno marža	10,3%	-6,7%	-17,0 p. p.
GRĄŽA AKCININKAMS (TŪKST. EURŲ)	2018 METAI	2019 METAI	POKYTIS
Paskirti dividendai (valstybės dalis)	0	0	-
INFORMACIJA APIE DARBUOTOJUS	2018-12-31	2019-12-31	POKYTIS
Darbuotojų skaičius	6	7	+16,7%
Vadovaujančių darbuotojų skaičius	1	1	0,0%
Vidutinis vieno vadovaujančio darbuotojo mėnesio atlyginimas (bruto, eurai)	1 963	1 818	-7,4%
AKCININKAI			
Valstybei priklausanči dalis			100%
VALSTYBEI ATSTOVAUJANTI INSTITUCIJA			
Lietuvos Respublikos kultūros ministerija			
VADOVYBĖ (2020-07-01)			
Generalinis direktorius			Arūnas Stoškus



VĮ „Lietuvos paminklai“

www.lpaminklai.lt



Atlieka kultūros paveldo departamento prie Kultūros ministerijos pavestas programas, t. y. kultūros paveldo objektų tvarkymas, techninė priežiūra, projekto sprendimų įgyvendinimas ir priežiūra, specialiųjų teritorijų planavimo dokumentų rengimas

Vykdomi specialieji įpareigojimai: specialiojo teritorijų planavimo dokumentų rengimas; Kultūros paveldo departamento prie Kultūros ministerijos pavestų Paveldotvarkos programų vykdymo organizavimas.

SVARBIAUSI ĮVYKIAI:

• **2019 metų lapkričio 20 d.** Lietuvos Respublikos Vyriausybė priėmė nutarimą dėl valstybės įmonės „Lietuvos paminklai“ pertvarkymo į biudžetinę įstaigą;

• **2020 metų balandžio 1 d.** Įmonė tapo biudžetine įstaiga Kultūros infrastruktūros centru.

Per ataskaitinį laikotarpį Įmonė Kultūros paveldo departamento prie Kultūros ministerijos pavedimu vykdė 57 kultūros paveldo objektų tvarkymo darbus, parengė 20 nekilnojamojo kultūros paveldo apsaugos specialiojo teritorijų planavimo dokumentų, paženklino 75 valstybės saugomus kultūros paveldo objektus bei tęsė valstybės biudžeto lėšomis ir ES struktūrinių fondų lėšomis finansuojamų projektų vykdymą.

Įmonės pardavimo pajamos per 2019 metus mažėjo 7,9 proc. arba 563,9 tūkst. eurų ir metų pabaigoje siekė 6 610,0 tūkst. eurų. Statinių statybos, įrengimo, avarinės būklės likvidavimo ir kitų darbų pajamos sudarė 86,0 proc. visų pardavimo pajamų, kurios ženkliai mažėjo iki 5 619,7 tūkst. eurų, lyginant su 2018 metais, kai šios pajamos siekė 6 208,7 tūkst. eurų. Taip pat mažėjo pajamos gautos iš projektavimo ir specialiųjų planų parengimo veiklos, atitinkamai nuo 385,4 tūkst. eurų 2018 metais iki 311,6 tūkst. eurų 2019 metais. Į pajamas nebuvo įskaičiuotos dviejų objektų rekonstravimo darbų pajamos, finansuojamos iš ES struktūrinių fondų lėšų, kurios sudarė 3 313,3 tūkst. eurų.

Pardavimo savikaina per ataskaitinį laikotarpį sumažėjo 7,6 proc. ir siekė 6 138,7 tūkst. eurų. Didžiąją dalį (apie 92,0 proc. visos pardavimo savikainos) sudarė tvarkybos, rekonstravimo, avarinės būklės likvidavimo ir kitų darbų sąnaudos, kurios per metus sumažėjo apie 10,0 proc. arba 589,1 tūkst. eurų, kai kitą vertus darbo užmokesčio sąnaudos pardavimo savikainoje didėjo nuo 271,7 tūkst. eurų iki 325,4 tūkst. eurų dėl 2019 metais indeksuoto darbo užmokesčio.

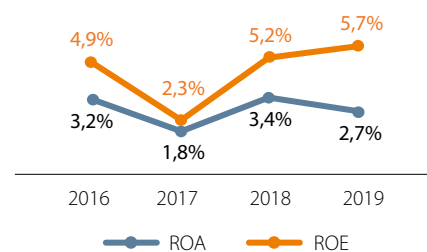
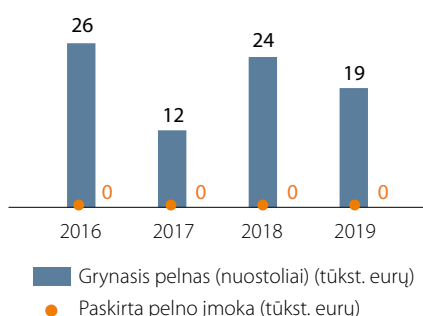
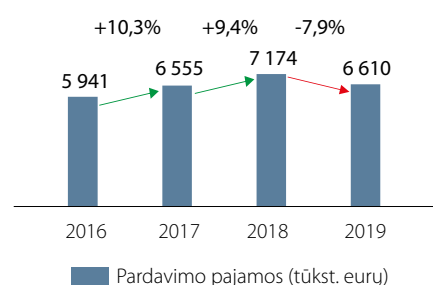
Sumažėjusios darbų apimtys ir mažesnės pajamos neigiamai paveikė Įmonės koreguotą grynąjį rezultatą, kuris per metus sumažėjo 20,6 proc. ir siekė 19,1 tūkst. eurų, kai prieš metus sudarė 24,0 tūkst. eurų.

Įmonės ilgalaikis turtas per metus padidėjo 165,1 proc. ir sudarė 24,3 tūkst. eurų, tai lėmė transporto priemonių bei kito ilgalaikio turto įsigijimas už 21,6 tūkst. eurų. Dotacijų padidėjimą 100 proc., arba 31,0 tūkst. eurų, lėmė dotacijų likutis, įgyvendinant projektą, finansuojamą pagal programą „Kultūra“.

Sumažėjęs Įmonės pelnas neigiamai paveikė Įmonės finansinius rodiklius: turto grąža sumažėjo 0,6 procentinio punkto ir sudarė 2,7 proc., EBITDA mažėjo 58,8 proc. ir siekė 16,0 tūkst. eurų. Grąža valstybei už 2019 metus siekė 54,3 tūkst. eurų, o paskirta pelno įmoka sudarė 50,9 tūkst. eurų, kai už 2018 metus pasiektus rezultatus buvo skirta 131,8 tūkst. eurų siekusių pelno įmoka.

- ↓ Pardavimo pajamos mažėjo 7,9 proc.
- ↓ Grynas pelnas sumažėjo 28,7 proc. iki 16,2 tūkst. eurų.
- ↓ Grąža valstybei sumažėjo 59,3 proc. ir siekė 54,3 tūkst. eurų.

PELNO (NUOSTOLIŲ) ATASKAITA (TŪKST. EURŲ)	2018 METAI	2019 METAI	POKYTIS
Pardavimo pajamos	7 174	6 610	-7,9%
Pardavimo savikaina	6 646	6 139	-7,6%
Bendrasis pelnas (nuostoliai)	528	471	-10,7%
Pardavimo sąnaudos	0	0	-
Pardavimų ir administracinės sąnaudos	502	460	-8,5%
Kitos veiklos rezultatai	0	0	+55,8%
Finansinė ir investicinė veikla	1	5	+365,1%
Pelnas (nuostoliai) prieš apmokestinimą	26	16	+38,2%
Pelno mokestis	4	0	-98,1%
Grynasis pelnas (nuostoliai)	23	16	-28,7%
Koreguotas grynas pelnas (nuostoliai)	24	19	-20,6%
BALANSAS (TŪKST. EURŲ)	2018-12-31	2019-12-31	POKYTIS
Ilgalaikis turtas	9	24	+165,1%
Trumpalaikis turtas	742	609	-17,8%
Pinigai ir pinigų ekvivalentai	626	513	-18%
Ateinančių laikotarpių sąnaudos ir sukauptos pajamos	4	4	-7,8%
Turto iš viso	755	638	-15,5%
Nuosavo kapitalas	391	275	-29,6%
Dotacijos, subsidijos	0	31	+100,0%
Atidėjiniai	0	0	-
Mokėtinos sumos ir kiti įsipareigojimai	364	332	-9,0%
Po vieno metų mokėtinos sumos ir kiti ilgalaikiai įsipareigojimai	0	0	-
Finansiniai įsipareigojimai	0	0	-
Per vienus metus mokėtinos sumos ir kiti trumpalaikiai įsipareigojimai	364	332	-9,0%
Finansiniai įsipareigojimai	0	0	-
Sukauptos sąnaudos ir ateinančių laikotarpių pajamos	0	0	-
Nuosavo kapitalo ir įsipareigojimų iš viso	755	638	-15,5%
RODIKLIAI	2018-12-31	2019-12-31	POKYTIS
ROA	3,4%	2,7%	-0,6 p. p.
ROE	5,2%	5,7%	0,5 p. p.
D/E	0	0	-
EBITDA	39	16	-58,8%
EBITDA marža	0,5%	0,2%	-0,3 p. p.
Grynojo pelno marža	0,3%	0,3%	0,0 p. p.
GRĄŽA SAVININKUI (TŪKST. EURŲ)	2018 METAI	2019 METAI	POKYTIS
Paskirta VĮ pelno įmoka	132	51	-61,4%
Turto mokestis	2	3	+117,9%
Įmokų ir netipinių mokesčių valstybei iš viso	133	54	-59,3%
INFORMACIJA APIE DARBUOTOJUS	2018-12-31	2019-12-31	POKYTIS
Darbuotojų skaičius	40	41	2,5%
Vadovaujančių darbuotojų skaičius	2	2	0,0%
Vidutinis vieno vadovaujančio darbuotojo mėnesio atlyginimas (bruto, eurai)	2 420	3 561	47,1%
VALSTYBEI ATSTOVAUJANTI INSTITUCIJA			
Lietuvos Respublikos kultūros paveldo departamentas prie Kultūros ministerijos			
VADOVYBĖ (2020-07-01)			
Generalinis direktorius			
Vydmantas Drumsta			



UAB „Lietuvos monetų kalykla“

www.kalykla.lt



LIETUVOS MONETŲ KALKLA

Lietuvos Respublikos ir užsienio valstybių apyvartinių ir kolekcinų monetų, valstybės apdovanojimų garbės ženklų, medalių ir pan. gamyba

Ataskaitiniu laikotarpiu Įmonė vykdydama veiklą nukaldino 73 skirtingų pavadinimų kolekcines ir progines monetas (2018 metais – 65), nukaldino 308 tūkst. vienetų kolekcinų monetų ir proginių 2 eurų nominalo monetas, kai prieš metus buvo nukaldinta 227 tūkst. vienetų.

Per 2019 metus Įmonė uždirbo 4,4 mln. eurų, t. y. 25,5 proc. mažiau nei 2018 metais. Pardavimo pajamų mažėjimui didžiausią įtaką darė kolekcinų (proginių) monetų pardavimo pajamų, kurios sudarė 78,2 proc. visų Įmonės pardavimo pajamų, mažėjimas 28,8 proc. iki 3,2 mln. eurų. Taip pat įtakos turėjo medalių pardavimų sumažėjimas 38,9 proc. iki 0,3 mln. eurų. Įmonės pardavimo pajamų struktūroje labiausiai (0,1 mln. eurų) augo apyvartinių ir kolekcinų apyvartinių monetų pajamos, kurios sudarė tik 9,7 proc. visų pardavimo pajamų.

Įmonės sąnaudos ataskaitiniu laikotarpiu mažėjo lėčiau nei pajamos, t. y. buvo 12,4 proc. mažesnės nei 2018 metais. Didžiąją dalį sąnaudų sudariusios pagrindinių medžiagų ir gaminių sąnaudos mažėjo 17,4 proc. iki 3,5 mln. eurų. Kitos sąnaudos keitėsi nežymiai.

2019 metus Įmonė užbaigė turėdama 0,7 mln. eurų nuostolį, kai 2018 metais turėjo tik 44,7 tūkst. eurų nuostolį. Atitinkamai keitėsi ir EBITDA, kuri ataskaitiniu laikotarpiu sudarė -0,5 mln. eurų, kai prieš metus buvo 0,2 mln. eurų. Įmonės grynojo pelningumo mažėjimas taip pat buvo ženklus – 14,1 procentinio punkto iki -14,9 proc.

Įmonės balanso struktūroje reikšmingų pokyčių nebuvo. Trumpalaikio turto mažėjimui 17,3 proc., didžiausią įtaką darė pinigų ir ekvivalentų mažėjimas 91,6 proc. iki 0,1 mln. eurų. Tai darė taip pat didžiausią Įmonės viso turto mažėjimui 9,3 proc. iki 5,4 mln. eurų.

Įmonės finansinių įsipareigojimų sumažėjimas 3,6 proc. iki 0,3 mln. eurų ir nuosavo kapitalo mažėjimas 9,3 proc., dėl nepaskirstyto nuostolio padidėjimo daugiau nei 12 kartų iki 0,7 mln. eurų, lėmė Įmonės D/E rodiklio mažėjimą 0,4 procentinio punkto iki 6,7 proc.

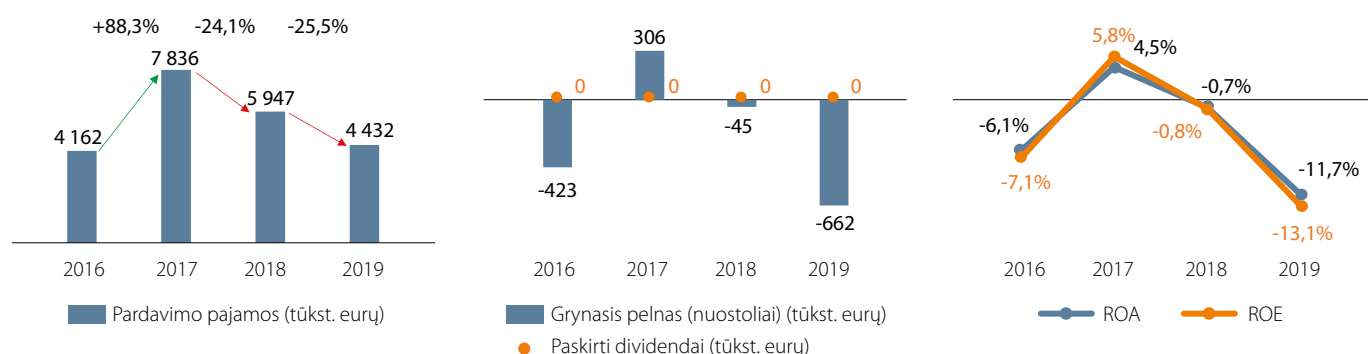
Prastėjantys rezultatai atsispindi finansiniuose gražos rodikliuose: **turto gražos mažėjimas siekė 11,0 proc. punkto ir sudarė -11,7 proc., o nuosavo kapitalo graža sudariusi -13,1 proc. mažėjo 12,3 proc.**

Ataskaitiniu laikotarpiu Įmonė į ilgalaikį turtą investavo 10,1 tūkst. eurų, kurie pagrįdė buvo skirti įrangos, ryšio ir personalinių kompiuterių sistemų atnaujinimui. 2018 metais investicijoms buvo skirta 24,6 tūkst. eurų.

- ↓ Pardavimo pajamos mažėjo 25,5 proc. iki 4,4 mln. eurų.
- ↓ Grynasis nuostolis padidėjo beveik 15 kartų.
- ↓ EBITDA buvo 0,8 mln. eurų mažesnė.

PELNO (NUOSTOLIŲ) ATASKAITA (TŪKST. EURŲ)	2018 METAI	2019 METAI	POKYTIS
Pardavimo pajamos	5 947	4 432	-25,5%
Pardavimo savikaina	5 305	4 587	-13,5%
Bendrasis pelnas (nuostoliai)	642	-156	-124,2%
Pardavimo sąnaudos	0	0	-
Bendrosios ir administracinės sąnaudos	676	652	-3,5%
Kitos veiklos rezultatai	3	3	+16,0%
Finansinė ir investicinė veikla	-11	-13	-19,3%
Pelnas (nuostoliai) prieš apmokestinimą	-45	-662	-1 381,0%
Pelno mokestis	0	0	-
Grynasis pelnas (nuostoliai)	-45	-662	-1 381,0%
BALANSAS (TŪKST. EURŲ)	2018-12-31	2019-12-31	POKYTIS
Ilgalaikis turtas	3 353	3 257	-2,8%
Trumpalaikis turtas	2 527	2 089	-17,3%
Pinigai ir pinigų ekvivalentai	760	64	-91,6%
Ateinančių laikotarpių sąnaudos ir sukauptos pajamos	49	33	-33,4%
Turto iš viso	5 929	5 379	-9,3%
Nuosavas kapitalas	5 377	4 715	-12,3%
Dotacijos, subsidijos	0	0	-
Atidėjiniai	0	0	-
Mokėtinos sumos ir kiti įsipareigojimai	552	663	+20,2%
Po vieno metų mokėtinos sumos ir kiti ilgalaikiai įsipareigojimai	300	223	-25,7%
Finansiniai įsipareigojimai	300	223	-25,7%
Per vienus metus mokėtinos sumos ir kiti trumpalaikiai įsipareigojimai	252	441	+74,8%
Finansiniai įsipareigojimai	77	94	+22,1%
Sukauptos sąnaudos ir ateinančių laikotarpių pajamos	0	1	-
Nuosavo kapitalo ir įsipareigojimų iš viso	5 929	5 379	-9,3%
RODIKLIAI	2018-12-31	2019-12-31	POKYTIS
ROA	-0,7%	-11,7%	-11,0 p. p.
ROE	-0,8%	-13,1%	-12,3 p. p.
D/E	7,1%	6,7%	-0,4 p. p.
EBITDA	245	-544	-
EBITDA marža	4,1%	-12,3%	-16,4 p. p.
Grynojo pelno marža	-0,8%	-14,9%	-14,2 p. p.
GRAŽA AKCININKAMS (TŪKST. EURŲ)	2018 METAI	2019 METAI	POKYTIS
Paskirti dividendai (valstybės dalis)	0	0	-
INFORMACIJA APIE DARBUOTOJUS	2018-12-31	2019-12-31	POKYTIS
Darbuotojų skaičius	56	52	-5,5%
Vadovaujančių darbuotojų skaičius	1	1	0,0%
Vidutinis vieno vadovaujančio darbuotojo mėnesio atlyginimas (bruto, eurai)	2 920	3 569	+22,2%
AKCININKAI			
Valstybei priklausanti dalis			100%
VALSTYBEI ATSTOVAUJANTI INSTITUCIJA			
Lietuvos bankas			
VADOVYBĖ (2020-07-01)			
Generalinis direktorius			Evaldas Stralkus
Valdybos pirmininkas			Linas Čereška*
Valdybos nariai			Eimundas Mačiulis* Kristina Mažeikytė* Vaidas Cibas Algirdas Neciunskas

*Nepriklausomas narys (-ė)



VĮ Distancinių tyrimų ir geoinformatikos centras „GIS-Centras“

www.gis-centras.lt



Lietuvos erdvinės informacijos infrastruktūros priežiūra ir plėtra bei georeferencinio pagrindo kadastro erdvinių duomenų tvarkymas

Vykdomi specialieji įpareigojimai: Lietuvos erdvinės informacijos infrastruktūros portalo (LEI portalas) tvarkytojo funkcija; georeferencinio pagrindo kadastro (GRPK) tvarkytojo funkcija.

Per 2019 metus Įmonė vykdydama veiklą iš komercinės veiklos uždirbo 810,3 tūkst. eurų, o tai 19,6 proc. mažiau nei ankstesniais metais. Didžiąją dalį pajamų (95,0 proc.) sudarė GIS paslaugos (valstybės sienos kartografavimas, paslaugos Nacionalinė Žemės Tarnyba, Nacionalinė mokėjimo agentūra, European Environment Agency ir kt.), likusi pajamų dalis buvo uždirbta iš kartografinės produkcijos pardavimo žemėlapių parduotuvėje. Pagrindinė Įmonės veikla buvo koncentruota į valstybės deleguotų funkcijų vykdymą, už kurią Įmonė pelno negali uždirbti, o jų įvykdymui patiriamos išlaidos yra kompensuojamos iš valstybės biudžeto, kurios ataskaitiniu laikotarpiu sudarė 1 mln. eurų bei nebuvo įtrauktos į finansinę ataskaitą.

Ataskaitiniais metais komercinės veiklos išlaidos siekė 691 tūkst. eurų; pagrindinę jų dalį (89,0 proc.) sudarė veiklos sąnaudos (bendrosios ir administracinės), kurios per 2019 metus mažėjo 6,0 proc. Kaštų mažėjimą labiausiai lėmė darbo užmokesčio sąnaudų ekonomija 17,5 proc. Taip pat 2019 metais buvo peržiūrėti vidutiniai vadovų atlyginimai ir sumažinti 54,3 proc.

Ženkliai sumažėjusios komercinės veiklos pajamos lėmė koreguoto grynojo pelno susitraukimą 43,1 proc. iki 101,6 tūkst. eurų. Atitinkamai prasti veiklos rezultatai lėmė ir gražos rodiklių smukimą: ROA mažėjo 2,0 procentiniais punktais ir siekė 4,3 proc., ROE mažėjo net 9,1 procentinio punkto ir siekė 18,8 proc. Sumažėjusi EBITDA sudarė 178,6 tūkst. eurų.

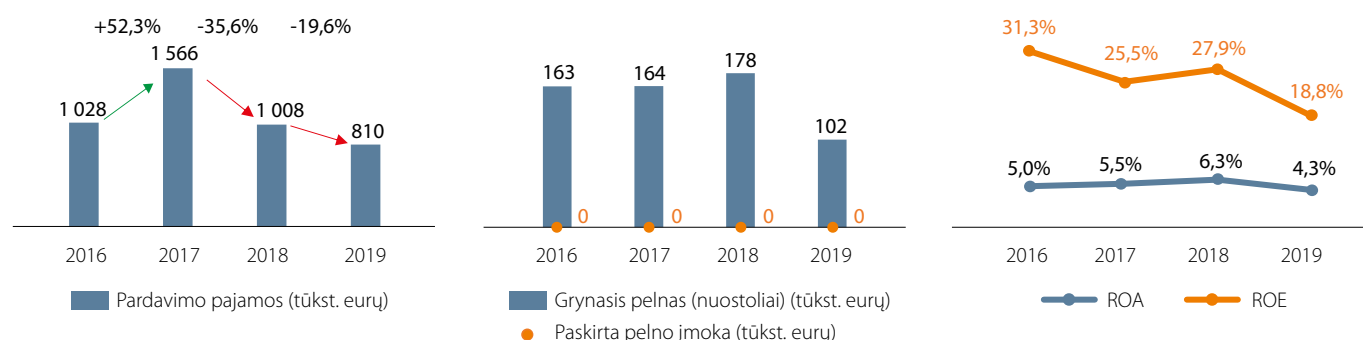
Ataskaitiniu laikotarpiu Įmonės valdomas ilgalaikis turtas sumažėjo 21,5 proc. arba 372,0 tūkst. eurų ir metų gale sudarė 1 359,6 tūkst. eurų. Daugiausia tai lėmė ilgalaikio turto nusidėvėjimo kaštai. Nuosavo kapitalo neigiamam pokyčiui, mažėjimui 18,8 proc., įtakos turėjo sumažėjusi nepaskirstytojo pelno suma.

Per 2019 metus subsidijų ir dotacijų suma mažėjo 19,5 proc. ir siekė 1,3 mln. eurų. Mažėjimą lėmė turto įsigijimo apimtis, amortizacija iš vykdomų ES projektų, taip pat iš valstybės dotacijų, viso už 313 tūkst. eurų.

Graža valstybei 2019 metų gale siekė 145,3 tūkst. eurų – t. y. trečdaliu mažiau nei 2018 metais.

- ↓ Pardavimų pajamos mažėjo 19,6 proc. ir siekė 810,3 tūkst. eurų.
- ↓ Koreguotas grynas pelnas sumažėjo 43,1 proc. ir sudarė 101,6 tūkst. eurų.
- ↓ Vidutinis vieno vadovaujančio darbuotojo atlyginimas sumažintas 54,3 proc. ir metų pabaigoje siekė 2 300 eurų.

PELNO (NUOSTOLIŲ) ATASKAITA (TŪKST. EURŲ)	2018 METAI	2019 METAI	POKYTIS
Pardavimo pajamos	1 008	810	-19,6%
Pardavimo savikaina	119	63	-46,9%
Bendrasis pelnas (nuostoliai)	889	747	-16%
Pardavimo sąnaudos	26	14	-46,3%
Bendrosios ir administracinės sąnaudos	654	614	-6,0%
Kitos veiklos rezultatai	0	0	-
Finansinė ir investicinė veikla	0	0	-
Pelnas (nuostoliai) prieš apmokestinimą	210	119	-43,4%
Pelno mokestis	33	19	-43,3%
Grynasis pelnas (nuostoliai)	177	100	-43,4%
Koreguotas grynas pelnas (nuostoliai)	178	102	-43,1%
BALANSAS (TŪKST. EURŲ)	2018-12-31	2019-12-31	POKYTIS
Ilgalaikis turtas	1 732	1 360	-21,5%
Trumpalaikis turtas	1 017	600	-41,0%
Pinigai ir pinigų ekvivalentai	651	522	-19,8%
Ateinančių laikotarpių sąnaudos ir sukauptos pajamos	23	7	-70,3%
Turto iš viso	2 772	1 966	-29,1%
Nuosavas kapitalas	596	484	-18,8%
Dotacijos, subsidijos	1 606	1 293	-19,5%
Atidėjiniai	0	0	-
Mokėtinos sumos ir kiti įsipareigojimai	570	190	-66,8%
Po vieno metų mokėtinos sumos ir kiti ilgalaikiai įsipareigojimai	0	0	-
Finansiniai įsipareigojimai	0	0	-
Per vienus metus mokėtinos sumos ir kiti trumpalaikiai įsipareigojimai	570	190	-66,8%
Finansiniai įsipareigojimai	0	0	-
Sukauptos sąnaudos ir ateinančių laikotarpių pajamos	0	0	-
Nuosavo kapitalo ir įsipareigojimų iš viso	2 772	1 966	-29,1%
RODIKLIAI	2018-12-31	2019-12-31	POKYTIS
ROA	6,3%	4,3%	-2,0 p. p.
ROE	27,9%	18,8%	-9,1 p. p.
D/E	0,0	0,0	-
EBITDA	237	179	-24,7%
EBITDA marža	23,5%	22,0%	-1,5 p. p.
Grynojo pelno marža	17,7%	12,5%	-5,2 p. p.
GRAŽA SAVININKUI (TŪKST. EURŲ)	2018 METAI	2019 METAI	POKYTIS
Paskirta VĮ pelno įmoka	213	145	-31,6%
Turto mokestis	1	1	0,0%
Įmokų ir netipinių mokesčių valstybei iš viso	214	147	-31,4%
INFORMACIJA APIE DARBUOTOJUS	2018-12-31	2019-12-31	POKYTIS
Darbuotojų skaičius	77	76	-1,3%
Vadovaujančių darbuotojų skaičius	2	2	0,0%
Vidutinis vieno vadovaujančio darbuotojo mėnesio atlyginimas (bruto, eurai)	5 033	2 300	-54,3%
VALSTYBEI ATSTOVAUJANTI INSTITUCIJA	Lietuvos Respublikos žemės ūkio ministerija		
VADOVYBĖ (2020-07-01)	Generalinis direktorius		
	Žilvinas Stankevičius		



AB „Detonas“

www.detonas.eu



DETONAS

Sprogdinimo ir gręžimo darbai visoje Lietuvos teritorijoje

Ataskaitiniu laikotarpiu Įmonė savo pagrindinę veiklą vykdė 4-iojoje karjeruose, kuriuose buvo atliekami gręžimo bei sprogdinimo darbai (2018 metais veikla buvo vykdoma 6-iojoje karjeruose). Stipraus konkurento UAB „Eksplisita“ atėjimas bei įsitvirtinimas lėmė Įmonės monopolio pabaigą – 2019 metais užimama rinkos dalis susitraukė net 25,0 proc.

2019 metais dolomito uolienos sprogdinimų kiekis mažėjo net 49,6 proc. ir siekė 894 tūkst. m³, nors klinčių uolienos sprogdinimai ir augo 13,8 proc. bei siekė 752 tūkst. m³. Aukščiau išvardintų veiksmų pasekmė – bendras pardavimų pajamų susitraukimas 37,1 proc.

Ataskaitiniu laikotarpiu brango sprogdinimams naudojamos medžiagos, o pastoviosios sąnaudų dalys liko nepakitusios. Tai lėmė bendro pelningumo sumažėjimą nuo 39,6 proc. 2018 metais iki 28,1 proc. 2019 metais, todėl Įmonė stengėsi sutaupyti veiklos kaštų pagalba, optimizuodama darbuotojų skaičių bei neišmokėdama kintamos atlygio dalies administracijos darbuotojams už nepasiektus veiklos rezultatus. **Nors bendras veiklos sąnaudų sumažėjimas ir siekė 19,4 proc., Įmonė uždirbo vos 3,9 proc. grynojo pelno maržą** (2018 metais grynojo pelno marža siekė 18,3 proc.).

Įmonės turtas per 2019 metus sumažėjo 2,9 proc. ir sudarė 3 898,1 tūkst. eurų. Trumpalaikio turto mažėjimą 37,8 proc. iki 675,9 tūkst. eurų lėmė atsargų, pirkėjų skolų ir pinigų kiekio sumažėjimas. **O Įmonės ilgalaikis turtas augo 10,1 proc. iki 3 210,9 tūkst. eurų, dėl naujos emulsinės sprogstamosios medžiagos gamybos technologijos diegimo.** Ši nauja technologija leis Įmonei plėsti veiklą užsienio rinkose.

Ataskaitiniu laikotarpiu Įmonė su AB SEB banku pasirašė 300,0 tūkst. eurų vertės kreditavimo sutartį penkiems metams, dėl investicinio projekto finansavimo. **Tai lėmė Įmonės įsipareigojimų augimą daugiau nei dviem kartais iki 617,5 tūkst. eurų. Įmonės finansinių įsipareigojimų likutis metų pabaigoje siekė 245,0 tūkst. eurų,** iš kurių ilgalaikiai finansiniai įsipareigojimai sudarė 185,0 tūkst. eurų, o trumpalaikiai finansiniai įsipareigojimai 60,0 tūkst. eurų. Įmonės bendrų finansinių įsipareigojimų ir nuosavo kapitalo santykis sudarė 7,5 proc.

Atsižvelgiant į kritusias pelno maržas, atitinkamai prastėjo ir Įmonės finansiniai grąžos rodikliai: **nuosavo kapitalo grąža sumažėjo 13,6 procentinio punkto ir siekė 2,4 proc., o turto grąža, kuri laikotarpio pabaigoje siekė 2,1 proc., mažėjo 12,8 procentinio punkto.**

Per 2019 metus Įmonė investicijoms į ilgalaikį turtą skyrė 515,3 tūkst. eurų, t. y. 21,4 proc. arba 90,7 tūkst. eurų daugiau nei prieš metus. Nuosavos ir skolintos lėšos investicijos atitinkamai sudarė apie 42,0 proc. ir 58,0 proc. Didžioji dalis (98,0 proc. arba 504,8 tūkst. eurų) investicijų buvo skirta emulsinės sprogstamosios medžiagos gamybos technologijos diegimui, kurį planuojama pabaigti 2020 metais.

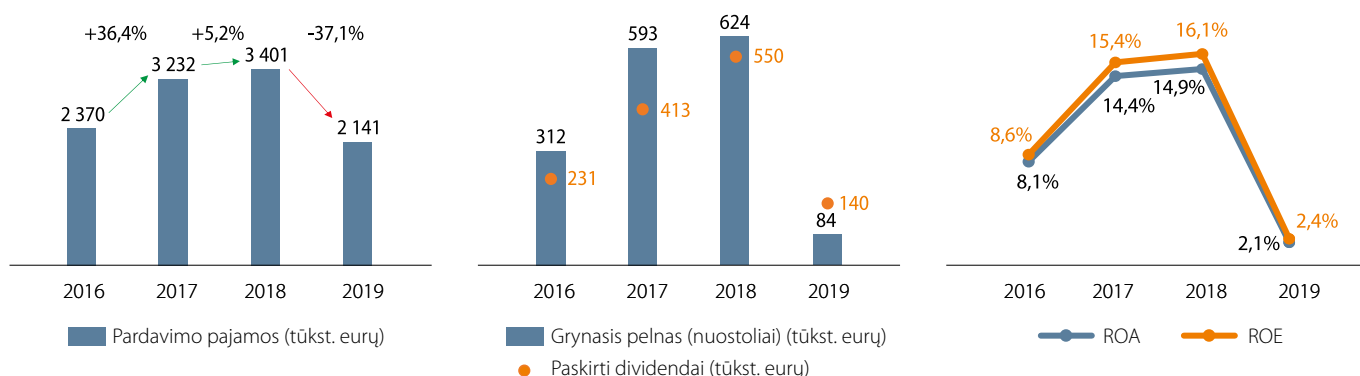
Einamasis mokumo rodiklis siekė 1,6, o tai demonstruoja Įmonės gebėjimą tinkamai bei laiku vykdyti savo trumpalaikius įsipareigojimus.

Per metus darbuotojų skaičius Įmonėje sumažėjo 14,9 proc. ir siekė 57. Neigiamas pokytis siejamas su mažėjusiomis darbų apimtimis ir generuojamais pajamų šaltiniais.

- ↓ Pardavimo pajamų mažėjimas siekė 37,1 proc. arba 1,3 mln. eurų.
- ↓ Grynas pelningumas sumažėjo 14,4 procentinio punkto.
- ↑ Investicijoms skirta 21,4 proc. arba 91 tūkst. eurų daugiau.

PELNO (NUOSTOLIŲ) ATASKAITA (TŪKST. EURŲ)	2018 METAI	2019 METAI	POKYTIS
Pardavimo pajamos	3 401	2 141	-37,1%
Pardavimo savikaina	2 056	1 539	-25,1%
Bendrasis pelnas (nuostoliai)	1 345	602	-55,3%
Pardavimo sąnaudos	1	1	+37,5%
Bendrosios ir administracinės sąnaudos	704	567	-19,4%
Kitos veiklos rezultatai	28	67	+139,6%
Finansinė ir investicinė veikla	1	-7	-
Pelnas (nuostoliai) prieš apmokestinimą	668	93	-86,1%
Pelno mokestis	44	8	-81,3%
Grynas pelnas (nuostoliai)	624	84	-86,5%
BALANSAS (TŪKST. EURŲ)	2018-12-31	2019-12-31	POKYTIS
Ilgalaikis turtas	2 917	3 211	+10,1%
Trumpalaikis turtas	1 087	676	-37,8%
Pinigai ir pinigų ekvivalentai	487	205	-58,0%
Ateinančių laikotarpių sąnaudos ir sukauptos pajamos	10	11	+11,9%
Turto iš viso	4 015	3 898	-2,9%
Nuosavas kapitalas	3 742	3 276	-12,5%
Dotacijos, subsidijos	0	0	-
Atidėjiniai	14	4	-68,1%
Mokėtinos sumos ir kiti įsipareigojimai	259	618	+138,9%
Po vieny metų mokėtinos sumos ir kiti ilgalaikiai įsipareigojimai	8	197	+2 360,0%
Finansiniai įsipareigojimai	0	185	-
Per vienus metus mokėtinos sumos ir kiti trumpalaikiai įsipareigojimai	251	421	+67,9%
Finansiniai įsipareigojimai	0	60	-
Sukauptos sąnaudos ir ateinančių laikotarpių pajamos	0	0	-
Nuosavo kapitalo ir įsipareigojimų iš viso	4 015	3 898	-2,9%
RODIKLIAI	2018-12-31	2019-12-31	POKYTIS
ROA	14,9%	2,1%	-12,8 p. p.
ROE	16,1%	2,4%	-13,6 p. p.
D/E	0,0%	7,5%	+7,5 p. p.
EBITDA	865	297	-65,6%
EBITDA marža	25,4%	13,9%	-11,5 p. p.
Grynojo pelno marža	18,3%	3,9%	-14,4 p. p.
GRĄŽA AKCININKAMS (TŪKST. EURŲ)	2018 METAI	2019 METAI	POKYTIS
Paskirti dividendai (valstybės dalis)	550	140	-74,5%
INFORMACIJA APIE DARBUOTOJUS	2018-12-31	2019-12-31	POKYTIS
Darbuotojų skaičius	67	57	-14,9%
Vadovaujančių darbuotojų skaičius	2	2	0,0%
Vidutinis vieno vadovaujančio darbuotojo mėnesio atlyginimas (bruto, eurai)	4 286	4 361	+1,7%
AKCININKAI			
Valstybei priklausanti dalis			100%
VALSTYBEI ATSTOVAUJANTI INSTITUCIJA			
Lietuvos Respublikos susisiekimo ministerija			
VADOVYBĖ (2020-07-01)			
Generalinis direktorius			Vaidas Zubavičius
Valdybos pirmininkas			Mantas Šukevičius*
Valdybos nariai			Liutautas Šlajus Arvydas Darulis*

*Nepriklausomas narys (-ė)



AB „Problematika“

www.problematika.lt

Kelių statybinių medžiagų, gaminių ir dirbinių laboratoriniai bandymai ir analizė, automobilių kelių ir jų statinių techninė kokybės kontrolė ir techninė priežiūra, kelių statybinių medžiagų sertifikavimas ir šių medžiagų (gaminių) normatyvinių dokumentų reikalavimų kontrolė (licencinė priežiūra) ir kita veikla

SVARBIAUSI ĮVYKIAI:

• 2019 metais Įmonėje buvo atnaujinta organizacinė struktūra ir suformuota stiprių vadovų komanda.

2019 metais Įmonės komercinę veiklą paveikė sezoniskumas: Lietuvos automobilių kelių direkcija skelbė technologinę pertrauką nuo 2018-12-15 d. iki 2019-03-15 d.

Dėl 2019 metais aktyviai vykdytų kelio remonto darbų, Įmonės pajamos augo 6,5 proc. Labiausiai, t. y. 57,4 proc., didėjo laboratorinių tiriamųjų darbų pajamos, sudarančios reikšmingą 75,0 proc. dalį bendroje pajamų struktūroje. Deja, suaktyvėjus konkurencijai kelių techninės priežiūros srityje, trečdaliu sumažėjo šios veiklos uždirbamų įplaukų srautas, tad tai neleido Įmonei pasiekti didesnio pardavimo pajamų augimo.

2019 metais buvo keičiamas pardavimų savikainos ir pardavimų sąnaudų vertinimas. Atsižvelgiant į tai 2019 metų finansinėse ataskaitose pastebimas ženklus šių straipsnių pokytis, lyginant su ankstesniais metais. Bendra visų Įmonės patirtų sąnaudų suma siekė 4,1 mln. eurų, t. y. 8,0 proc. mažiau nei 2018 metais. Optimizuota Įmonės organizacinė struktūra bei patobulinti procesai leido suvaldyti sąnaudų augimą.

2019 metais Įmonė uždirbo net 90,8 proc. didesnę grynąją pelną (1,2 mln. eurų) nei ankstesniais metais.

Didžiausią Įmonės turto dalį sudarė ilgalaikis turtas, kurio vertė 2019 metų pabaigoje siekė 6,1 mln. eurų. 81,0 proc. šio ilgalaikio turto sudarė pastatai ir statiniai.

2019 metais 58,0 proc. augo Įmonės įsipareigojimai ir metų pabaigoje siekė iš viso 1,8 mln. eurų. Tam didžiausią įtaką darė AB SEB suteikta trumpalaikė kreditinė linija, jos likutis metų pabaigoje siekė 1,1 mln. eurų. Nauja finansinė prievolė reikšmingai augino skolos santykį su nuosavybe – ataskaitiniu laikotarpiu D/E rodiklis augo 14,8 procentinio punkto ir metų pabaigoje siekė 19,7 proc.

EBITDA per 2019 metus didėjo 81,7 proc. ir pasiekė 1,9 mln. eurų sumą. Ženkliai išaugęs grynas pelnas leido Įmonei pagerinti grąžos rodiklius: turto grąža ROA augo 8,1 procentiniu punktu ir pasiekė 15,4 proc., nuosavo kapitalo grąžos rodiklio augimas siekė 10,6 procentinio punkto – iki 19,1 proc.

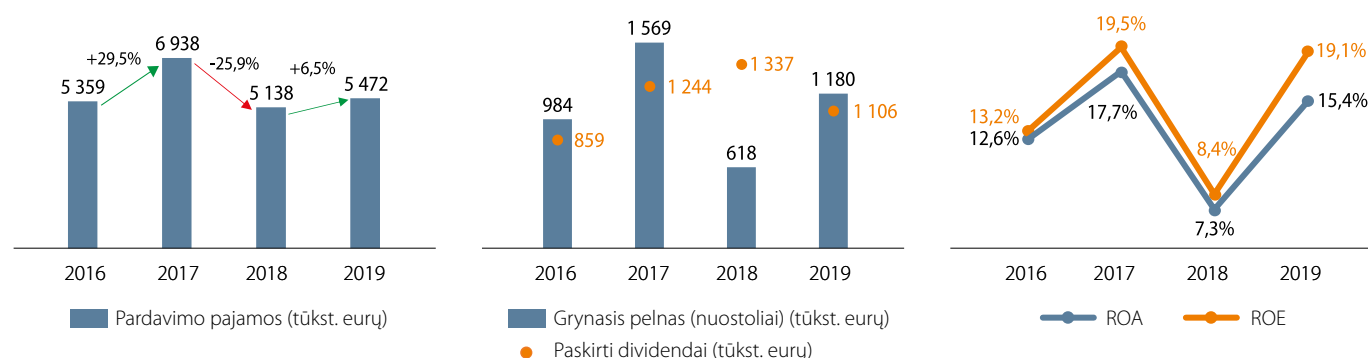
Per ataskaitinius metus Įmonė atliko investicijų už 67,0 tūkst. eurų, nes buvo atnaujinami įrenginiai ir įrengiamos naujos patalpos nuomai.



- ↑ Įmonės pajamos augo 6,5 proc. ir metų pabaigoje siekė 5,5 mln. eurų.
- ↑ Grynas pelningumas didėjo 9,5 procentiniais punktais iki 21,6 proc.
- ↑ Nuosavo kapitalo grąža augo 10,6 procentinio punkto ir pasiekė 19,1 proc.

PELNO (NUOSTOLIŲ) ATASKAITA (TŪKST. EURŲ)	2018 METAI	2019 METAI	POKYTIS
Pardavimo pajamos	5 138	5 472	+6,5%
Pardavimo savikaina	3 394	2 495	-26,5%
Bendras pelnas (nuostoliai)	1 744	2 977	+70,7%
Pardavimo sąnaudos	4	665	+16 943,6%
Bendrosios ir administracinės sąnaudos	1 035	902	-12,9%
Kitos veiklos rezultatai	3	9	+196,8%
Finansinė ir investicinė veikla	21	-21	-
Pelnas (nuostoliai) prieš apmokestinimą	729	1 399	+92,1%
Pelno mokestis	110	219	+98,9%
Grynas pelnas (nuostoliai)	618	1 180	+90,8%
BALANSAS (TŪKST. EURŲ)	2018-12-31	2019-12-31	POKYTIS
Ilgalaikis turtas	6 583	6 061	-7,9%
Trumpalaikis turtas	799	1 823	+128,2%
Pinigai ir pinigų ekvivalentai	1	1 393	-
Ateinančių laikotarpių sąnaudos ir sukauptos pajamos	30	35	+14,2%
Turto iš viso	7 413	7 919	+6,8%
Nuosavas kapitalas	6 269	6 112	-2,5%
Dotacijos, subsidijos	0	0	-
Atidėjiniai	0	0	-
Mokėtinos sumos ir kiti įsipareigojimai	1 144	1 807	+58,0%
Po vieno metų mokėtinos sumos ir kiti ilgalaikiai įsipareigojimai	78	42	-46,4%
Finansiniai įsipareigojimai	78	42	-46,4%
Per vienus metus mokėtinos sumos ir kiti trumpalaikiai įsipareigojimai	1 065	1 765	+65,7%
Finansiniai įsipareigojimai	228	1 163	+409,9%
Sukauptos sąnaudos ir ateinančių laikotarpių pajamos	0	0	-
Nuosavo kapitalo ir įsipareigojimų iš viso	7 413	7 919	+6,8%
RODIKLIAI	2018-12-31	2019-12-31	POKYTIS
ROA	7,3%	15,4%	+8,1 p. p.
ROE	8,4%	19,1%	+10,6 p. p.
D/E	4,9%	19,7%	+14,8 p. p.
EBITDA	1 071	1 945	+81,7%
EBITDA marža	20,8%	35,5%	+14,7 p. p.
Grynojo pelno marža	12,0%	21,6%	+9,5 p. p.
GRĄŽA AKCININKAMS (TŪKST. EURŲ)	2018 METAI	2019 METAI	POKYTIS
Paskirti dividendai (valstybės dalis)	1 336	1 105	-17,2%
INFORMACIJA APIE DARBUOTOJUS	2018-12-31	2019-12-31	POKYTIS
Darbuotojų skaičius	99	92	-7,1%
Vadovaujančių darbuotojų skaičius	4	4	0,0%
Vidutinis vieno vadovaujančio darbuotojo mėnesio atlyginimas (bruto, eurai)	3 300	3 759	+13,9%
AKCININKAI			
Valstybei priklausanti dalis			100%
VALSTYBEI ATSTOVAUJANTI INSTITUCIJA			
Lietuvos Respublikos susisiekimo ministerija			
VADOVYBĖ (2020-07-01)			
Generalinis direktorius			Artūras Palekas
Valdybos pirmininkas			Arvydas Darulis*
Valdybos nariai			Rolandas Oginskas* Janina Laskauskienė

*Nepriklausomas narys (-ė)



UAB „Universiteto vaistinė“

www.universitetoivaistine.eu



Mažmeninė prekyba vaistais, vaistinėmis medžiagomis, narkotikais ir psichotropiniais vaistais, ekstemporalinių ir dermatologinių vaistų gamyba, akių lašų gamyba ir kt.

Per 2019 metus išaugusios paslaugų teikimo apimtys padidino įmonės pardavimo pajamas 7,7 proc. arba 186 tūkst. eurų. Ataskaitiniais metais įmonė pajamas generavo iš penkiose veiklos vietose parduodamų vaistų, medicinos pagalbos priemonių ir kosmetikos, bei trijose veiklos vietose gaminamų vaistų ir parduodamų narkotinių vaistų.

Augančios pardavimo pajamos įtakoją ir sąnaudų augimą. Lyginant su 2018 metais, pardavimo savikaina padidėjo 7,9 proc. ir 2019 metų pabaigoje siekė 1 843,5 tūkst. eurų. Bendrosios ir administracinės sąnaudos, lyginant su praėjusiu ataskaitiniu laikotarpiu, padidėjo 7 proc. ir siekė 647,6 tūkst. eurų, daugiausiai tai lėmė nuo 2019-01-01 indeksuotas darbo užmokestis.

Visas įmonės turtas per 2019 metus padidėjo 10,5 proc.

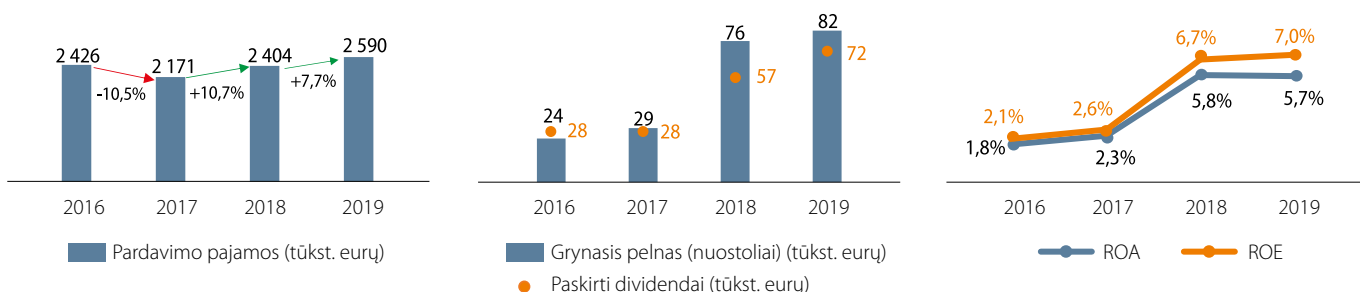
2019 metų pabaigoje pastebima 60 proc. padidėjusi per vienerius metus mokėtinų sumų ir kitų trumpalaikių įsipareigojimų suma, kuri siekė 312,6 tūkst. eurų.

Įmonės grynasis pelnas augo 7,5 proc. ir ataskaitinio laikotarpio pabaigoje siekė 81,6 tūkst. eurų. Atitinkamai augo ir EBITDA kuris 2019 metų pabaigoje sudarė 105 tūkst. eurų, kas 9,4 proc. daugiau nei praėjusį laikotarpį.

Įmonės grąža valstybei lyginant su 2018 metais išaugo 25,6 proc. ir ataskaitinio laikotarpio pabaigoje siekė 71,6 tūkst. eurų.

- ↑ Pardavimo pajamos augo 7,7 proc. ir siekė 2 589,8 tūkst. eurų.
- ↑ Grynasis pelnas augo 7,5 proc. ir siekė 81,6 tūkst. eurų.
- ↑ Grąža valstybei padidėjo 25,6 proc. ir siekė 71,6 tūkst. eurų.

PELNO (NUOSTOLIŲ) ATASKAITA (TŪKST. EURŲ)	2018 METAI	2019 METAI	POKYTIS
Pardavimo pajamos	2 404	2 590	+7,7%
Pardavimo savikaina	1 709	1 844	+7,9%
Bendrasis pelnas (nuostoliai)	695	746	+7,3%
Pardavimo sąnaudos	0	0	-
Bendrosios ir administracinės sąnaudos	605	648	+7%
Kitos veiklos rezultatai	0	0	-
Finansinė ir investicinė veikla	0	0	-
Pelnas (nuostoliai) prieš apmokestinimą	90	99	+9,3%
Pelno mokeskis	14	17	+18,8%
Grynasis pelnas (nuostoliai)	76	82	+7,5%
BALANSAS (TŪKST. EURŲ)	2018-12-31	2019-12-31	POKYTIS
Ilgalaikis turtas	716	718	+0,3%
Trumpalaikis turtas	628	773	+23,1%
P pinigai ir pinigų ekvivalentai	262	362	+38,2%
Ateinančių laikotarpių sąnaudos ir sukauptos pajamos	5	0	-100%
Turto iš viso	1 349	1 491	+10,5%
Nuosavas kapitalas	1 154	1 178	+2,1%
Dotacijos, subsidijos	0	0	-
Atidėjiniai	0	0	-
Mokėtinos sumos ir kiti įsipareigojimai	195	313	+60%
Po vieno metų mokėtinos sumos ir kiti ilgalaikiai įsipareigojimai	0	0	-
Finansiniai įsipareigojimai	0	0	-
Per vienus metus mokėtinos sumos ir kiti trumpalaikiai įsipareigojimai	195	313	+60%
Finansiniai įsipareigojimai	0	0	-
Sukauptos sąnaudos ir ateinančių laikotarpių pajamos	0	0	-
Nuosavo kapitalo ir įsipareigojimų iš viso	1 349	1 491	+10,5%
RODIKLIAI	2018-12-31	2019-12-31	POKYTIS
ROA	5,8%	5,7%	-0,1 p. p.
ROE	6,7%	7,0%	+0,3 p. p.
D/E	0	0	-
EBITDA	96	105	+9,4%
EBITDA marža	4,0%	4,1%	0,1 p. p.
Grynojo pelno marža	3,2%	3,2%	0 p. p.
GRĄŽA AKCININKAMS (TŪKST. EURŲ)	2018 METAI	2019 METAI	POKYTIS
Paskirti dividendai	57	72	25,6%
INFORMACIJA APIE DARBUOTOJUS	2018-12-31	2019-12-31	POKYTIS
Darbuotojų skaičius	30	29	-3,3%
Vadovaujančių darbuotojų skaičius	4	4	0%
Vidutinis vieno vadovaujančio darbuotojo mėnesio atlyginimas (bruto, eurai)	1 767	2 502	+41,6%
AKCININKAI			
Valstybei priklausanti dalis			100%
VALSTYBEI ATSTOVAUJANTI INSTITUCIJA			
Lietuvos Respublikos sveikatos apsaugos ministerija			
VADOVYBĖ (2020-07-01)			
Generalinė direktorė			Rima Losinskaja



AB Graitės ginkluotės gamykla

www.ggg-ammo.lt



Šiuolaikinių įvairių kalibrų šaudmenų gamyba ir pardavimas

SVARBIAUSI ĮVYKIAI:

• **Vasario 18 d. išrinkta Įmonės valdyba;**
 • **Rugsėjo 10 – 13 dienomis Įmonė pristatė savo gaminamus produktus didžiausioje gynybos sektoriaus parodoje DSEI (angl. Defence Security and Equipment International), Londone.**

Per ataskaitinį laikotarpį parduotos Įmonės produkcijos kiekis vienetais sumažėjo 12,0 proc., tačiau galutinės produkcijos kiekis sumažėjo beveik 29,0 proc., o komponentų pardavimai smuko 4 kartus. Karinė produkcija 2019 metais sudarė 34,0 proc., o civilinė amunicija 61,0 proc. visos parduodamos produkcijos.

2019 metais Įmonė iš pagrindinės veiklos uždirbo 7 912,0 tūkst. eurų pardavimo pajamų, t. y. 15,9 proc. mažiau nei prieš metus. Daugiausiai tai lėmė Įmonės nepakankami gamybiniai pajėgumai ir sumažėję karinės produkcijos užsakymai iš NATO paramos ir pirkimų agentūros (NSPA). Atitinkamai, mažėjant prekių pardavimams, 11,1 proc. mažėjo ir pardavimų savikainos kaštai, kurie metų gale sudarė 6 120,5 tūkst. eurų. Pardavimų sąnaudos 2019 metais padidėjo 62,4 proc. ir siekė 100,2 tūkst. eurų.

Produkcijos pardavimų mažėjimas ir pardavimo sąnaudų augimas neigiamai paveikė Įmonės grynąjį pelną, kuris sumažėjo 75,2 proc., todėl 2019 metų pabaigoje pelnas siekė 291,9 tūkst. eurų, kai 2018 metais sudarė 1 175,3 tūkst. eurų.

Per 2019 metus Įmonės ilgalaikiai įsipareigojimai (finansinė skola Lietuvos Respublikos finansų ministerijai) sumažėjo 7,4 proc. arba 790,0 tūkst. eurų ir metų gale siekė 9 936,0 tūkst. eurų.

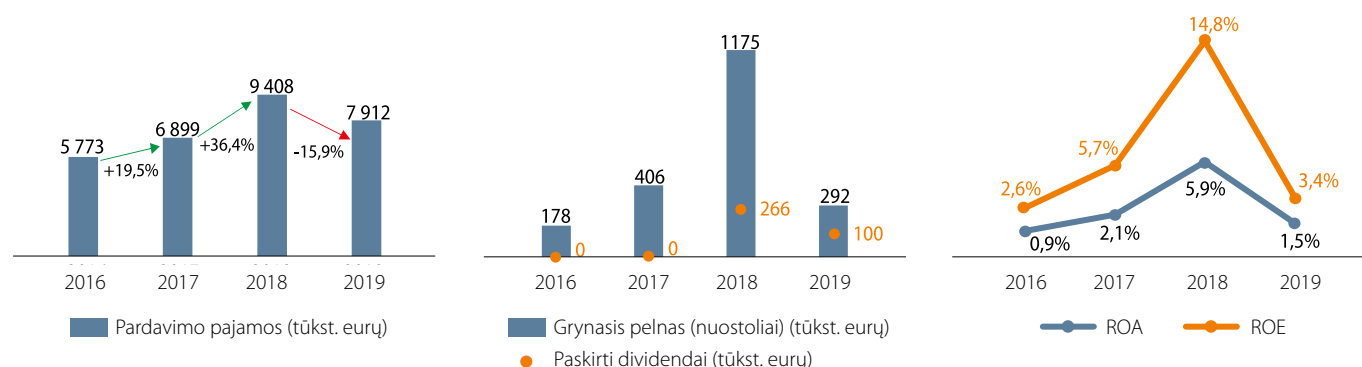
EBITDA rodiklis sparčiai mažėjo ir 2019 metų pabaigoje pasiekė 1 227,5 tūkst. eurų sumą, lyginant su 2018 metais, sumažėjo 47,9 proc. Prastesnius rezultatus atspindi ir nuosavo kapitalo grąža, kuri 2019 metais sumažėjusi 10,6 proc. punktais siekė vos 3,4 proc., atitinkamai nebuvo realizuotas akcininko lūkestis dėl nuosavo kapitalo grąžos (ROE) 2019 metų dydžio.

Mažėjantis kapitalo grąžos rodiklis paveikė ir grąžos valstybei sumą, kuri sumažėjo 62,5 proc. Už 2019 metus valstybei neskyrė dividendų, kai už 2018 metus priskirtų dividendų suma siekė 266,5 tūkst. eurų.

- ↓ Grynas pelnas sumažėjo 75,2 proc. ir siekė 291,9 tūkst. eurų.
- ↓ Pardavimo pajamos sumažėjo 15,9 proc.
- ↓ Paskirti dividendai valstybei per metus sumažėjo 62,5 proc.

PELNO (NUOSTOLIŲ) ATASKAITA (TŪKST. EURŲ)	2018 METAI	2019 METAI	POKYTIS
Pardavimo pajamos	9 408	7 912	-15,9%
Pardavimo savikaina	6 888	6 121	-11,1%
Bendras pelnas (nuostoliai)	2 520	1 792	-28,9%
Pardavimo sąnaudos	62	100	+62,4%
Bendrosios ir administracinės sąnaudos	747	803	+7,4%
Kitos veiklos rezultatai	229	3	-98,9%
Finansinė ir investicinė veikla	-575	-542	+5,7%
Pelnas (nuostoliai) prieš apmokestinimą	1 365	349	-74,4%
Pelno mokestis	189	57	-69,9%
Grynas pelnas (nuostoliai)	1 175	292	-75,2%
BALANSAS (TŪKST. EURŲ)	2018-12-31	2019-12-31	POKYTIS
Ilgalaikis turtas	13 075	12 800	-2,1%
Trumpalaikis turtas	6 824	7 189	+5,3%
Pinigai ir pinigų ekvivalentai	2 272	2 426	+6,8%
Ateinančių laikotarpių sąnaudos ir sukauptos pajamos	25	16	-36,9%
Turto iš viso	19 925	20 004	+0,4%
Nuosavas kapitalas	8 530	8 555	+0,3%
Dotacijos, subsidijos	0	0	-
Atidėjiniai	0	0	-
Mokėtinos sumos ir kiti įsipareigojimai	11 394	11 449	+0,5%
Po vieno metų mokėtinos sumos ir kiti ilgalaikiai įsipareigojimai	10 726	9 936	-7,4%
Finansiniai įsipareigojimai	10 636	9 936	-6,6%
Per vienus metus mokėtinos sumos ir kiti trumpalaikiai įsipareigojimai	668	1 513	+126,4%
Finansiniai įsipareigojimai	139	837	+501,9%
Sukauptos sąnaudos ir ateinančių laikotarpių pajamos	1	0	-80,0%
Nuosavo kapitalo ir įsipareigojimų iš viso	19 925	20 004	+0,4%
RODIKLIAI	2018-12-31	2019-12-31	POKYTIS
ROA	5,9%	1,5%	8,1 p. p.
ROE	14,8%	3,4%	-10,6 p. p.
D/E	126,3%	125,9%	14,8 p. p.
EBITDA	2 356	1 228	-47,9%
EBITDA marža	25,1%	15,5%	14,7 p. p.
Grynojo pelno marža	12,5%	3,7%	9,5 p. p.
GRĄŽA AKCININKAMS (TŪKST. EURŲ)	2018 METAI	2019 METAI	POKYTIS
Paskirti dividendai (valstybės dalis)	266	0	-100%
INFORMACIJA APIE DARBUOTOJUS	2018-12-31	2019-12-31	POKYTIS
Darbuotojų skaičius	71	77	+8,5%
Vadovaujančių darbuotojų skaičius	2	2	0,0%
Vidutinis vieno vadovaujančio darbuotojo mėnesio atlyginimas (bruto, eurai)	2 544	4 362	+71,5%
AKCININKAI			
Valstybei priklausanti dalis			100%
VALSTYBEI ATSTOVAUJANTI INSTITUCIJA			
Lietuvos Respublikos finansų ministerija			
VADOVYBĖ (2020-07-01)			
Generalinis direktorius			Aleksandras Nikonovas
Valdybos pirmininkas			Vygantas Sliesoraitis *
Valdybos nariai			Laima Kalinauskienė Remigijus Štaras * Eimundas Mačiulis * Asta Sinkėvičienė

*Nepriklausomas narys (-ė)



UAB „Investicijų ir verslo garantijos“

www.invega.lt



Garantijų teikimo, lengvatinių paskolų teikimo, rizikos kapitalo investavimo priemonių įgyvendinimas, dalinis palūkanų kompensavimas ir kita

Įmonė valdo 100 proc. dukterinės įmonės UAB „Kofinansavimas“ akcijų. Vykdomi specialieji įpareigojimai: valstybės įsteigtos garantijų institucijos garantijų teikimo veikla; įgyvendinančiosios institucijos ir (ar) visuotinių dotacijų valdytojo funkcijos; kontroliuojančiojo fondo, fondų fondo ir (ar) atskiros finansų inžinerijos bei finansinės priemonės valdytojo funkcijos.

SVARBIAUSI ĮVYKIAI:

- Parengta ir patvirtinta Korporatyvinio valdymo politika;
- Sukurtos ir įgyvendintos finansinės priemonės, skirtos verslui ir ypač startuoliams palankios ekosistemos kūrimui. Aktyvių veiklų pradėjo per INVEGA finansuojami akceleratorio fondai, bendrai su verslo angelais investuojantys fondai bei du plėtos fondai;
- Įsteigtas antrasis Baltijos inovacijų fondas (BIF II), į kurį kartu investuoja Europos investicijų fondas (EIF) ir trijų Baltijos šalių (Lietuvos, Latvijos ir Estijos) verslo skatinamojo finansavimo agentūros.

Ataskaitinio laikotarpio pabaigoje Įmonė buvo pritraukusi privačių lėšų už 434,3 mln. eurų, t. y. buvo pritraukta 135,0 mln. eurų daugiau nei perėjais metais. Didžiausia dalis (81,5 proc. arba 354 mln. eurų) buvo pritraukta garantijų priemonėmis, likusios lėšos buvo pritrauktos rizikos kapitalo ir paskolų priemonėmis, ir atitinkamai sudarė 8,7 proc. ir 9,8 proc.

Per 2019 metus Įmonė suteikė 756 individualias, portfelines ir eksporto kredito garantijas bendrai 87,6 mln. eurų sumai, tačiau 12,0 proc. mažiau nei 2018 metais. Labiausiai mažėjo portfelinės garantijos: nuo 61,8 mln. eurų 2018 metais iki 50,4 mln. eurų 2019 metais (-18 proc.).

Įmonei daugiašalėmis sutartimis yra pavesta valdyti kontroliuojančiuosius fondus ir fondų fondus, kurių administruojamo turto vertė siekė 291,3 mln. eurų. Didžiąją dalį (59,0 proc. arba 172,2 mln. eurų) sudarė „INVEGOS fondo“ turtas.

2019 metais pardavimo pajamos sudarė 3,6 mln. eurų, t. y. 5,7 proc. daugiau nei praėjusiais metais. Pajamos iš suteiktų garantijų siekė 1,31 mln. eurų ir bendroje pardavimų struktūroje sudarė 35,0 proc. Likusią dalį pardavimo pajamų sudarė kontroliuojančių ir fondų valdymo bei visuotinių dotacijų priemonių administravimo sąnaudų kompensavimas. Investuodama laikinai laisvas lėšas į Vyrųsybės vertybinius popierius, Įmonė uždirbo 26,0 tūkst. eurų pajamų.

Įmonė priskirta nekomercinių įmonių, kurios įgyvendina valstybės socialinius ir politinius tikslus, vykdydamos nekomercinio pobūdžio veiklą, grupei, todėl Įmonės vykdomų veiklų tikslas nėra pelno siekimas, o tinkamas jai deleguotų funkcijų įgyvendinimas.

Dėl teigiamo atidėjinių pokyčio (232,0 tūkst. eurų), per ataskaitinius metus Įmonė uždirbo 1,1 mln. eurų grynojo pelno. Tai turėjo ženklią įtaką tiek turto, tiek kapitalo gražos rodikliams: jie didėjo atitinkamai 4,0 ir 6,8 procentinio punkto.

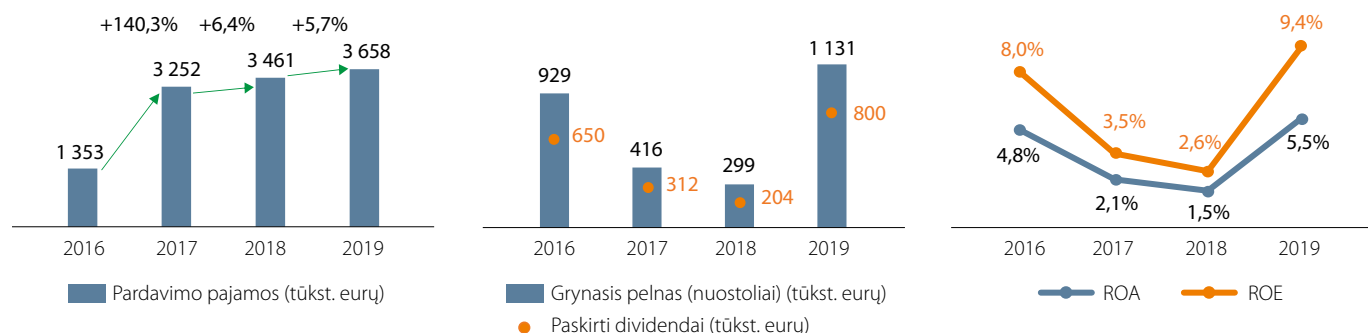
2019 metais Įmonės turtas augo 1,9 proc. Didžiausią dalį – 69,0 proc. – sudarė laikinai laisvų lėšų investicijos į ilgalaikius ir trumpalaikius Vyrųsybės vertybinius popierius, terminuotus indėlius bankuose.

Per 2019 metus atidėjiniai mažėjo nuo 6,3 mln. eurų iki 5,1 mln. eurų (arba 19,0 proc.). Tam didžiausią įtaką padarė vadovybės sprendimas atsižvelgti į TFAS 9 reikalavimus ir formuojant atidėjinius standartinei kredito rizikos grupei priskirtoms pozicijoms, taikyti ne viso laikotarpio, o tik 12 mėnesių tikėtinus kredito nuostolius. Taip pat, atidėjinių dinamiką lėmė garantijų portfelio mažėjimas.

- ↑ Įmonės pardavimų pajamos augo 5,7 proc.
- ↑ Grynas pelnas išaugo 278,8 proc. iki 1,1 mln. eurų.
- ↑ Paskirti dividendai didėjo iki 799,5 tūkst. eurų.

PELNO (NUOSTOLIŲ) ATASKAITA (TŪKST. EURŲ)	2018 METAI	2019 METAI	POKYTIS
Pardavimo pajamos	3 461	3 658	+5,7%
Pardavimo savikaina	0	0	-
Bendrasis pelnas (nuostoliai)	3 461	3 658	+5,7%
Pardavimo sąnaudos	826	-232	-
Bendrosios ir administracinės sąnaudos	2 342	2 581	+10,2%
Kitos veiklos rezultatai	0	1	-
Finansinė ir investicinė veikla	58	26	-55,6%
Pelnas (nuostoliai) prieš apmokestinimą	351	1 335	+280,4%
Pelno mokestis	53	205	+289,9%
Grynasis pelnas (nuostoliai)	299	1 131	+278,8%
BALANSAS (TŪKST. EURŲ)	2018-12-31	2019-12-31	POKYTIS
Ilgalaikis turtas	13 213	13 158	-0,4%
Trumpalaikis turtas	7 259	7 713	+6,2%
Pinigai ir pinigų ekvivalentai	1 745	1 733	-0,7%
Ateinančių laikotarpio sąnaudos ir sukauptos pajamos	0	0	-
Turto iš viso	20 472	20 870	+1,9%
Nuosavas kapitalas	11 576	12 502	+8,0%
Dotacijos, subsidijos	75	29	-62,0%
Atidėjiniai	6 351	5 149	-18,9%
Mokėtinos sumos ir kiti įsipareigojimai	2 470	3 190	+29,2%
Po vieno metų mokėtinos sumos ir kiti ilgalaikiai įsipareigojimai	804	1 399	+74,0%
Finansiniai įsipareigojimai	0	0	-
Per vienus metus mokėtinos sumos ir kiti trumpalaikiai įsipareigojimai	1 666	1 791	+7,5%
Finansiniai įsipareigojimai	0	0	-
Sukauptos sąnaudos ir ateinančių laikotarpio pajamos	0	0	-
Nuosavo kapitalo ir įsipareigojimų iš viso	20 472	20 870	+1,9%
RODIKLIAI	2018-12-31	2019-12-31	RODYTIS
ROA	1,5%	5,5%	+4,0 p. p.
ROE	2,6%	9,4%	+6,8 p. p.
D/E	0,0%	0,0%	-
EBITDA	339	1 334	+298,1%
EBITDA marža	9,8%	36,5%	+26,7 p. p.
Grynojo pelno marža	8,6%	30,9%	+22,3 p. p.
GRAŽA AKCININKAMS (TŪKST. EURŲ)	2018 METAI	2019 METAI	POKYTIS
Paskirti dividendai (valstybės dalis)	204	800	+291,1%
INFORMACIJA APIE DARBUOTOJUS	2018-12-31	2019-12-31	POKYTIS
Darbuotojų skaičius	52	53	+1,9%
Vadovaujančių darbuotojų skaičius	3	3	-
Vidutinis vieno vadovaujančio darbuotojo mėnesio atlyginimas (bruto, eurai)	4 606	5 590	+21,3%
AKCININKAI			
Valstybei priklausanti dalis			100%
VALSTYBEI ATSTOVAUJANTI INSTITUCIJA			
Lietuvos Respublikos ekonomikos ir inovacijų ministerija			
VADOVYBĖ (2020-07-01)			
Generalinis direktorius			Kęstutis Motiejūnas
Valdybos pirmininkas			Alditas Saulius*
Valdybos nariai			Vytenis Labanauskas* Viktorija Trimbelė* Raimonda Eidžiūnė Tomas Urban Arūnas Čiulada* Mantas Šukevičius* Laura Garbenčiūtė Bakienė* Laura Baškytė Osvaldas Šmitas

*Nepriklausomas narys (-ė)



UAB „Toksika“

www.toksika.lt



Pavojingų atliekų surinkimas, transportavimas, laikinas saugojimas, deginimas, šalinimas pavojingų atliekų sąvartyne ir tvarkymas kitokias būdas

SVARBIAUSI ĮVYKIAI:

• **Gruodžio 10 d.** Aplinkos apsaugos agentūra priėmė sprendimą leisti Įmonei didinti pavojingųjų atliekų deginimo įrenginio našumą nuo 8 000 t iki 10 000 t atliekų per metus ir papildyti deginamų atliekų sąrašą, nedidinant leidžiamų aplinkos taršos normatyvų;

• **Lapkričio 8 d.** Įmonė, vykdydama Lietuvos Respublikos Vyriausybės 2019 metų lapkričio 6 d. pasitarimo ir Alytaus miesto ekstremalių situacijų komisijos 2019 metų lapkričio 8 d. posėdyje priimtus sprendimus, pradėjo tvarkyti UAB „Ekologistika“ gaisravietėje susidariusias pavojingąsias atliekas (gaisravietė buvo baigta tvarkyti 2020 metais kovo mėn.);

• 2019 metais Įmonė išregistravo Alytaus, Klaipėdos ir Šiaulių filialus iš Juridinių asmenų registro ir tęsia veiklą vieno juridinio asmens – UAB „Toksika“ vardu;

• 2019 metais Įmonė buvo įvertinta VŠĮ Valdymo koordinavimo centro apdovanojimu „Efektyvumo proveržis“ už ilgamečius darbo rezultatus ir „Verslo žinių“ apdovanojimu „Gazelė“ už spartų finansinių rezultatų augimą;

• 2019 metais Įmonė įdiegė antikorupcinę, socialinės atsakomybės ir rizikos valdymo politikas.

2019 metais Įmonė nepriekaištingai laikėsi visų aplinkosaugos normatyvų – pavojingųjų atliekų deginimo įrenginio emisijos ne tik neviršijo, bet buvo žymiai mažesnės už leidžiamas ribines normas.

Įmonės pajamos padidėjo 41,1 proc. ir siekė 4 894,2 tūkst. eurų. Pagrindinis įmonės pajamų šaltinis – pavojingųjų atliekų priėmimas. Pajamos iš atliekų priėmimo 2019 metais sudarė 96,9 proc. visų pardavimo pajamų, likusius 3,1 proc. sudarė pajamos už pavojingųjų atliekų transportavimo specialiuoju transportu paslaugas, teigiamą vertę turinčių atliekų pardavimą ir el. energijos, pagamintos deginant pavojingas atliekas, pardavimą. Pajamos didėjo dėl 48,6 proc. išaugusių atliekų priėmimo apimtį, o jų augimui didžiausią įtaką darė jau kelis metus vykdomas aktyvus bendradarbiavimas su tarpininkais (atliekų surinkėjais), sėkmingas dalyvavimas įmonių skelbiamuose konkursuose, įgyta patikimo atliekų tvarkytojo reputacija.

Didesnės atliekų tvarkymo apimtys lėmė ir sąnaudų išaugimą. Labiausiai savikainos augimą lėmė 236,1 proc. išaugusios atliekų perdavimo kitiems tvarkytojams sąnaudos ir 21,6 proc. padidėjusios darbo užmokesčio sąnaudos. Veiklos sąnaudos iš viso padidėjo 19,8 proc. Sąnaudų padidėjimas atspindi reikšmingai padidėjusias veiklos apimtis: 1) atliekų perdavimo kitiems tvarkytojams sąnaudos yra tiesiogiai susijusios su kitiems tvarkytojams perduotu atliekų kiekiu (jis 2019 metais padidėjo 202,0 proc.); 2) dalį darbo užmokesčio sudaro kintamoji atlygio dalis, susieta su darbo našumu ir veiklos rezultatais (gerėjant rezultatams, didėjo ši atlygio dalis).

Įmonės grynas pelnas 2019 metais siekė 280,7 tūkst. eurų ir, lyginant su 2018 metais, jis buvo 37,1 proc. mažesnis. Tačiau būtina atsižvelgti į tai, jog 2018 metais apie pusę uždirbto grynojo pelno sudarė vienkartinės netipinės finansinės veiklos pajamos (Įmonės naudai teismo priteista nuostolių atlyginimo suma), o 2019 metų grynąjį pelną lėmė įprastinėje veikloje uždirbtas pelnas.

Padidėjus pajamoms ir sąnaudoms, EBITDA padidėjo nežymiai – ji sudarė 801,6 tūkst. eurų ir buvo 1,0 proc. didesnė nei 2018 metais.

Įmonės ilgalaikis turtas siekė 24 648,7 tūkst. eurų ir sudarė 93,0 proc. viso turto. Per metus Įmonė investavo į ilgalaikį turtą 511,0 tūkst. eurų, tačiau materialiojo turto nusidėvėjimo sąnaudos lėmė bendrą 5,8 proc. ilgalaikio turto balansinės vertės sumažėjimą.

Nuosavas kapitalas sudarė 6 406,2 tūkst. eurų (24,2 proc. viso turto), dotacijos ir subsidijos – 17 405,0 tūkst. eurų (65,7 proc.), mokėtinos sumos ir įsipareigojimai – 1 673,5 tūkst. eurų (6,3 proc. viso turto). Dotacijas ir subsidijas sudarė neamortizuota dotacija pavojingųjų atliekų deginimo įrenginio statybai, gauta vykdomą projektą „Pavojingųjų atliekų tvarkymas Lietuvoje“ (16 mln. eurų), kuris buvo finansuojamas Europos Sąjungos Sanglaudos fondo, valstybės biudžeto ir Įmonės lėšomis bei neamortizuota dotacija ilgalaikio turto įsigijimui, gauta vykdomą projektą „Pavojingųjų atliekų sąvartyno įrenginys“ (1,4 mln. eurų), kuris buvo finansuojamas ES struktūrinių fondų ir Įmonės lėšomis.

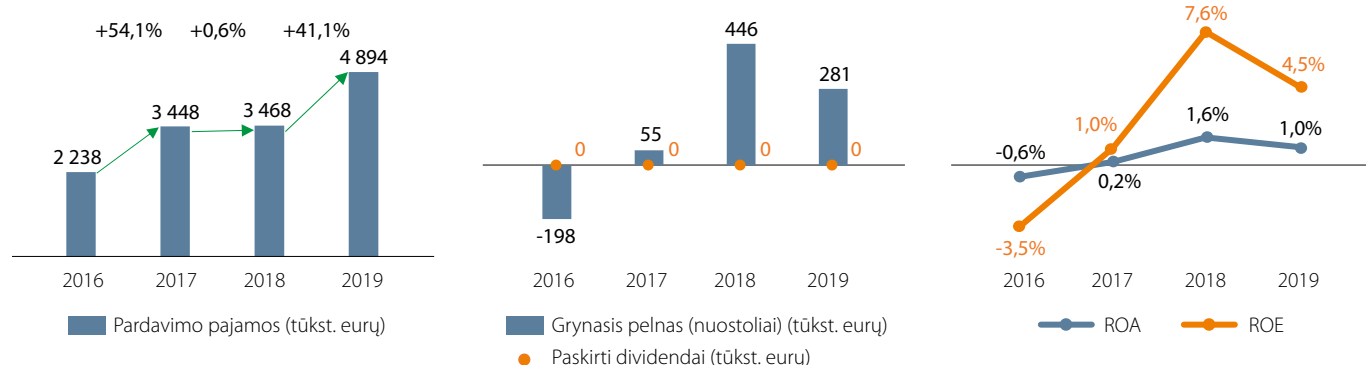
Finansiniai įsipareigojimai kredito įstaigoms mažėjo 18,6 proc. ir 2019 metų pabaigoje sudarė 864,7 tūkst. eurų. Tai teigiamai paveikė įsipareigojimų ir nuosavybės santykio rodiklį – D/E sumažėjo 3,5 procentinio punkto ir 2019 metų pabaigoje sudarė 13,5 proc.

Uždirbtas 4,5 proc. ROE viršijo akcininko nustatytą 3,2 proc. kapitalo grąžą.

- ↑ Pajamos padidėjo 41,1 proc. ir sudarė 4 894,2 tūkst. eurų.
- ↓ Grynas pelnas sumažėjo 37,1 proc. iki 280,7 tūkst. eurų.
- ↑ Įsipareigojimai sumažėjo 10,1 proc., ir metų pabaigoje siekė 1 673,5 tūkst. eurų.

PELNO (NUOSTOLIŲ) ATASKAITA (TŪKST. EURŲ)	2018 METAI	2019 METAI	POKYTIS
Pardavimo pajamos	3 468	4 894	+41,1%
Pardavimo savikaina	1 704	2 853	+67,4%
Bendras pelnas (nuostoliai)	1 765	2 042	+15,7%
Pardavimo sąnaudos	0	0	-
Bendrosios ir administracinės sąnaudos	1 519	1 820	+19,8%
Kitos veiklos rezultatai	5	15	+183,3%
Finansinė ir investicinė veikla	212	38	-82,1%
Pelnas (nuostoliai) prieš apmokestinimą	464	275	-40,6%
Pelno mokestis	17	-5	-131,2%
Grynas pelnas (nuostoliai)	446	281	-37,1%
BALANSAS (TŪKST. EURŲ)	2018-12-31	2019-12-31	POKYTIS
Ilgalaikis turtas	26 153	24 649	-5,8%
Trumpalaikis turtas	1 422	1 724	+21,2%
Pinigai ir pinigų ekvivalentai	358	172	-52,0%
Ateinančių laikotarpių sąnaudos ir sukauptos pajamos	107	131	+22,1%
Turto iš viso	27 683	26 504	-4,3%
Nuosavas kapitalas	6 126	6 406	+4,6%
Dotacijos, subsidijos	18 674	17 405	-6,8%
Atidėjiniai	1 018	1 016	-0,2%
Mokėtinos sumos ir kiti įsipareigojimai	1 862	1 674	-10,1%
Po vieno metų mokėtinos sumos ir kiti ilgalaikiai įsipareigojimai	471	237	-49,6%
Finansiniai įsipareigojimai	471	237	-49,6%
Per vienus metus mokėtinos sumos ir kiti trumpalaikiai įsipareigojimai	1 391	1 436	+3,3%
Finansiniai įsipareigojimai	573	627	+9,5%
Sukauptos sąnaudos ir ateinančių laikotarpių pajamos	4	3	-13,5%
Nuosavo kapitalo ir įsipareigojimų iš viso	27 683	26 504	-4,3%
RODIKLIAI	2018-12-31	2019-12-31	POKYTIS
ROA	1,6%	1,1%	-0,5 p. p.
ROE	7,6%	4,5%	-3,1 p. p.
D/E	17,0%	13,5%	-3,5 p. p.
EBITDA	794	802	+1,0%
EBITDA marža	22,9%	16,4%	-6,5 p. p.
Grynojo pelno marža	12,9%	5,7%	-7,1 p. p.
GRĄŽA AKCININKAMS (TŪKST. EURŲ)	2018 METAI	2019 METAI	POKYTIS
Paskirti dividendai (valstybės dalis)	0	0	-
INFORMACIJA APIE DARBUOTOJUS	2018-12-31	2019-12-31	POKYTIS
Darbuotojų skaičius	64	64	0,0%
Vadovaujančių darbuotojų skaičius	4	4	0,0%
Vidutinis vieno vadovaujančio darbuotojo mėnesio atlyginimas (bruto, eurai)	3 998	4 662	+16,6%
AKCININKAI			
Valstybei priklausanti dalis			92,51%
Kiti akcininkai			7,49%
VALSTYBEI ATSTOVAUJANTI INSTITUCIJA			
Lietuvos Respublikos ekonomikos ir inovacijų ministerija			
VADOVYBĖ (2020-07-01)			
Generalinis direktorius			Arūnas Dirvinskas
Valdybos pirmininkas			Dangirutis Janušas *
Valdybos nariai			Valdemar Kačanovskij * Gerda Krukonienė

*Nepriklausomas narys (-ė)



UAB Lietuvos parodų ir kongresų centras „LITEXPO“

www.litexpo.lt



Pagrindinis ir didžiausias Baltijos šalyse parodų, konferencijų ir kitų renginių centras

Įmonė valdo 100 proc. UAB „OVANTIS“ ir UAB „Litexpo events“ akcijų.

SVARBIAUSI ĮVYKIAI:

- Įdiegtas projektinio valdymo standartas, įgalinantis visas parodų organizavimo grupes dirbti efektyviau;
- Atnaujintas parodų dalyvių registravimosi įrankis, įdiegiant naują „Expo-doc“ sistemą;
- Pristatytos keturios naujos tematikos parodos: „Motivated at Work“, „Auto Bazar“, „Žirgai“ ir „Baltic Days of Dentistry“;
- Įmonės visuotinis akcininkų susirinkimas pritarė UAB „OVANTIS“ reorganizavimui;
- Atnaujintas LITEXPO prekinis ženklas.

Grūpei priklauso 5 parodų paviljonai ir 15 konferencijų salių – iš viso 18 500 kv. m. vidaus teritorijos ploto bei 15 100 kv. m. lauko ekspozicinio ploto. Per ataskaitinį laikotarpį buvo suorganizuota 6,1 proc. arba 88 vnt. daugiau parodų, nei prieš metus. Iš 1 540 per 2019 metus įvykusių parodų 18 buvo tarptautinės.

Rengiamų parodų dalyvių skaičius per metus sumažėjo 8,4 proc. iki 3 024 įmonių, iš kurių 503 dalyviai iš užsienio šalių (2018 metais buvo 536 užsienio šalių dalyviai). Taip pat Grupė suorganizavo 207 renginius ir konferencijas. Parodose bei konferencijose apsilankė daugiau nei 276 tūkst. lankytojų.

Ataskaitiniais metais nevyko keletas parodų, kurios įprastai būna organizuojamos kas antrus metus, tad 9,4 proc. mažėjo lankytojų skaičius. Taip pat Grupė atsisakė stendų statymo ir įrengimo veiklos. Šios priežastys lėmė, jog 2019 metais buvo uždirbta 17,6 proc. mažiau pajamų. Pajamų struktūroje didžiausią dalį (50,4 proc.) sudarė įplaukos iš parodų, kurios sumažėjo 8,4 proc. ir siekė 3,1 mln. eurų. Konferencijų ir renginių organizavimo pajamos sudarė 29,8 proc. pajamų struktūroje ir mažėjo 14,6 proc. iki 1,8 mln. eurų.

Mažėjančios Grupės veiklos apimtys tiesiogiai paveikė ir sąnaudas, kurios ataskaitiniu laikotarpiu mažėjo 14,9 proc. ir sudarė 5 322 tūkst. eurų. Didžiąją sąnaudų dalį (30,8 proc. arba 1 640 tūkst. eurų) sudarė darbo užmokesčio ir su juo susijusios sąnaudos, kurios augo 0,9 proc. nors darbuotojų skaičius sumažėjo 11,9 proc. arba 10 darbuotojų. Tai lėmė 2019 metais padidėjęs darbo užmokesčio tarifas 1,289 karto. Kiti Grupės kaštai augo nežymiai. Tačiau reklamos sąnaudos, dėl naujų produktų įvedimo, augusių paslaugų kainų, prekinio ženklo integravimo, padidėjo 17,9 proc. arba 80 tūkst. eurų ir siekė 527 tūkst. eurų. Bendram sąnaudų mažėjimui didžiausią įtaką turėjo mažėjusios maitinimo ir konferencijų organizavimo veiklų sąnaudos, kurios atitinkamai mažėjo 36,2 proc. ir 91,8 proc. Visa tai lėmė atitinkamų pelno maržų pamažėjimą: bendras pelningumas susitraukė 1,0 procentiniu punktu (iki 30,8 proc.), veiklos pelningumas – 2,5 procentinio punkto (iki 12,1 proc.). EBITDA marža išliko panašiai lygmenyje – 26,8 proc.

Grupės grynas pelnas laikotarpio pabaigoje siekė 599,2 tūkst. eurų, t. y. 35,9 proc. mažiau nei prieš metus, kai pelnas buvo 934,4 tūkst. eurų.

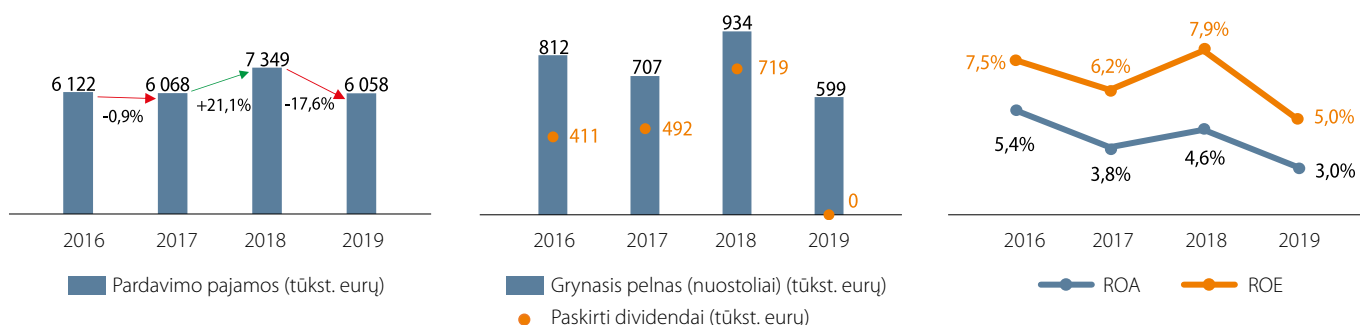
Grupės finansinių rodiklių pokyčiai buvo neigiami. Turto ir nuosavo kapitalo grąžos rodikliai atitinkamai mažėjo 1,6 procentinio punkto iki 3,0 proc. ir 2,9 procentinio punkto iki 5,0 proc. Ataskaitiniu laikotarpiu Grupės finansinių įsipareigojimų ir nuosavo kapitalo santykis mažėjo 7,5 procentinio punkto ir siekė 40,0 proc., dėl AB SEB bankui grąžinamų ilgalaikio kredito įmokų.

Ataskaitiniu laikotarpiu Grupė investicijoms į ilgalaikį turtą skyrė 383 tūkst. eurų, kai praėjusiais metais buvo skirta 1 074 tūkst. eurų. 137 tūkst. eurų arba 35,7 proc. visų 2019 metų investicijų buvo skirta automobilių stovėjimo aikštelės apmokestinimo sistemai, 119 tūkst. eurų skyrė modulinį parodinių konstrukcijų įsigijimui, o už likusias lėšas buvo atnaujinta maitinimo įranga, modernizuotas lauko apšvietimas, įsigyti kompiuteriai ir konferencinė įranga.

- ↓ Pardavimo pajamos mažėjo 17,6 proc. ir sudarė 6,1 mln. eurų.
- ↓ Grynas pelnas sumažėjo daugiau nei trečdaliu, iki 599,2 tūkst. eurų.
- ↓ Beveik 3 kartus sumažėjo investicijoms skirta suma.

PELNO (NUOSTOLIŲ) ATASKAITA (TŪKST. EURŲ)	2018 METAI	2019 METAI	POKYTIS
Pardavimo pajamos	7 349	6 058	-17,6%
Pardavimo savikaina	5 007	4 191	-16,3%
Bendrasis pelnas (nuostoliai)	2 341	1 867	-20,2%
Pardavimo sąnaudos	45	46	+2,0%
Bendrosios ir administracinės sąnaudos	1 223	1 088	-11,0%
Kitos veiklos rezultatai	17	6	-64,6%
Finansinė ir investicinė veikla	-53	-52	+1,9%
Pelnas (nuostoliai) prieš apmokestinimą	1 037	687	-33,7%
Pelno mokesčiai	102	88	-14,3%
Grynas pelnas (nuostoliai)	934	599	-35,9%
BALANSAS (TŪKST. EURŲ)	2018-12-31	2019-12-31	POKYTIS
Ilgalaikis turtas	19 486	18 867	-3,2%
Trumpalaikis turtas	1 059	740	-30,1%
Pinigai ir pinigų ekvivalentai	567	497	-12,4%
Ateinančių laikotarpių sąnaudos ir sukauptos pajamos	58	62	+6,1%
Turto iš viso	20 603	19 668	-4,5%
Nuosavas kapitalas	12 066	11 937	-1,1%
Dotacijos, subsidijos	1 874	1 775	-5,3%
Atidėjiniai	0	0	-
Mokėtinos sumos ir kiti įsipareigojimai	6 584	5 915	-10,2%
Po vieno metų mokėtinos sumos ir kiti ilgalaikiai įsipareigojimai	4 771	4 169	-12,6%
Finansiniai įsipareigojimai	4 771	4 169	-12,6%
Per vienus metus mokėtinos sumos ir kiti trumpalaikiai įsipareigojimai	1 812	1 746	-3,7%
Finansiniai įsipareigojimai	954	603	-36,8%
Sukauptos sąnaudos ir ateinančių laikotarpių pajamos	79	42	-47,0%
Nuosavo kapitalo ir įsipareigojimų iš viso	20 603	19 668	-4,5%
RODIKLIAI	2018-12-31	2019-12-31	POKYTIS
ROA	4,6%	3,0%	-1,6 p. p.
ROE	7,9%	5,0%	-2,9 p. p.
D/E	47,5%	40,0%	-7,5 p. p.
EBITDA	1 952	1 625	-16,8%
EBITDA marža	26,6%	26,8%	+0,2 p. p.
Grynojo pelno marža	12,7%	9,9%	-2,8 p. p.
GRĄŽA AKCININKAMS (TŪKST. EURŲ)	2018 METAI	2019 METAI	POKYTIS
Paskirti dividendai (valstybės dalis)	719	0	-
INFORMACIJA APIE DARBUOTOJUS	2018-12-31	2019-12-31	POKYTIS
Darbuotojų skaičius	84	74	-11,9%
Vadovaujančių darbuotojų skaičius	5	4	-20,0%
Vidutinis vieno vadovaujančio darbuotojo mėnesio atlyginimas (bruto, eurai)	2 929	2 751	-6,1%
AKCININKAI			
Valstybei priklausanti dalis			98,76%
Fiziniai asmenys			1,24%
VALSTYBEI ATSTOVAUJANTI INSTITUCIJA			
Lietuvos Respublikos ekonomikos ir inovacijų ministerija			
VADOVYBĖ (2020-07-01)			
Generalinis direktorius			Justinas Bortkevičius
Valdybos pirmininkė			Giedrė Kaminskaitė-Salters*
Valdybos nariai			Juras Vėželis*
			Vytautas Dobilas*
			Lidija Bajarūnienė
			Rūta Jovaišienė

*Nepriklausomas narys (-ė)



AB „Vilniaus metrologijos centras“

www.vmc.lt



Matavimo priemonių, priskirtų teisei, mokslinei ir industrinei metrologijai, pirminė ir periodinė patikra, matavimo priemonių bandymai bei kalibravimas

SVARBIAUSI ĮVYKIAI:

• Nuo 2019 metų Įmonė nebegauna valstybės biudžeto asignavimų, kurie buvo skirti Ekonomikos ir inovacijų ministerijos 2019–2021 metų ekonomikos plėtros ir konkurencingumo didinimo programos priemonei „Kurti ir išlaikyti valstybės etalonus ir valstybines laboratorijas“;

• Vasario 19 d. Įmonė išregistruota iš CVP IS kaip neatitinkanti perkančiosios organizacijos statuso;

• Birželio 21 d. Įmonė įtraukta į privatizuojamų objektų sąrašą ir 2019 metų liepos 22 d. 100 proc. akcijų paketas perduotas valstybės įmonei Turto bankas.

Per ataskaitinį laikotarpį Įmonė vykdydama veiklą atliko apie 404 tūkst. matavimo prietaisų metrologinių patikrų ir tai yra 4,6 proc. daugiau nei prieš metus. Kalibravimo paslaugų skaičius taip pat didėjo ir siekė 20,6 tūkst. – 0,6 proc. daugiau nei 2018 metais. Didėjusiam matavimo prietaisų metrologinės patikros ir matavimo prietaisų kalibravimo kiekiui įtakos turėjo didėjantis Įmonės klientų skaičius.

2019 metais Įmonė uždirbo 3 486,2 tūkst. eurų pardavimo pajamų, t. y. 3,4 proc. daugiau nei 2018 metais. Didžioji dalis pajamų gaunama iš matavimo prietaisų metrologinės patikros – 72,0 proc., o iš matavimo prietaisų kalibravimo – 23,0 proc. pajamų.

Ataskaitiniais metais bendros Įmonės sąnaudos mažėjo 1,9 proc. ir sudarė 3 137 tūkst. eurų iš kurių 66 tūkst. eurų yra ilgalaikio materialaus turto pardavimo sąnaudos. Didžiausią dalį visų sąnaudų sudarė darbuotojų darbo užmokesčiai ir socialinio draudimo sąnaudos apie 61,0 proc. visų sąnaudų.

Per 2019 metus Įmonės įsipareigojimai padidėjo 85,6 proc. ir siekė 296,4 tūkst. eurų, daugiausiai tai lėmė 69 tūkst. eurų iš pirkėjų gautų avansų ir 68 tūkst. eurų skolų tiekėjams padidėjimas. Dėl išaugusių 87 tūkst. eurų pirkėjų skolų ir 143 tūkst. padidėjusių apyvartinių lėšų likučio 7,6 proc. padidėjo Įmonės trumpalaikis turtas ir laikotarpio pabaigoje siekė 2 948,5 tūkst. eurų. Pirkėjų skolų padidėjimą lėmė išaugęs laimėtų viešųjų konkursų skaičius (šių klientų ilgiausias mokėjimo atidėjimo terminas).

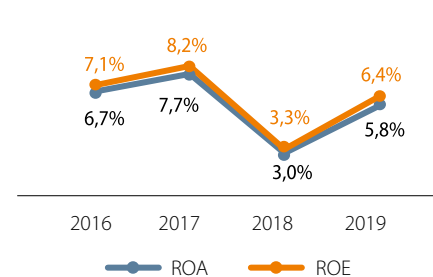
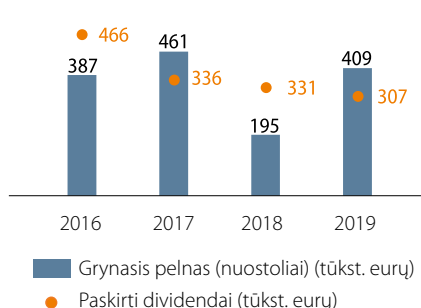
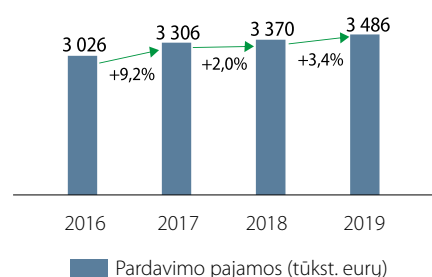
Geresni rezultatai atsispindi ir Įmonės finansiniuose grąžos rodikliuose: nuosavo kapitalo grąža padidėjo 3,1 procentinio punkto ir siekė 6,4 proc., turto grąža didėjo 2,8 procentinio punkto ir sudarė 5,8 proc. Tam didžiausią įtaką darė Įmonės grynojo pelno padidėjimas, kuris per ataskaitinius metus pakilo 109,4 proc. ir siekė 409,0 tūkst. eurų.

EBITDA rodiklio augimas ataskaitinių metų pabaigoje siekė 36,7 proc., ir sudarė 762,1 tūkst. eurų, kai 2018 metais – 557,4 tūkst. eurų.

Per 2019 metus Įmonė savo lėšomis investavo 334 tūkst. eurų (2018 metais – 91 tūkst. eurų) į ilgalaikį materialųjį (284 tūkst. eurų) ir nematerialųjį turtą (50 tūkst. eurų).

- ↑ Pardavimo pajamos padidėjo 3,4 proc. ir siekė 3 486,2 tūkst. eurų.
- ↑ Grynas pelnas padidėjo 109,4 proc. ir siekė 409,0 tūkst. eurų.
- ↑ EBITDA padidėjo 36,7 proc. ir siekė 762,1 tūkst. eurų.

PELNO (NUOSTOLIŲ) ATASKAITA (TŪKST. EURŲ)	2018 METAI	2019 METAI	POKYTIS
Pardavimo pajamos	3 370	3 486	+3,4%
Pardavimo savikaina	2 013	2 206	+9,6%
Bendras pelnas (nuostoliai)	1 357	1 280	-5,7%
Pardavimo sąnaudos	0	0	-
Bendrosios ir administracinės sąnaudos	1 183	864	-26,9%
Kitos veiklos rezultatai	104	64	-38,5%
Finansinė ir investicinė veikla	0	0	-
Pelnas (nuostoliai) prieš apmokestinimą	279	480	+72,3%
Pelno mokestis	83	71	-14,7%
Grynas pelnas (nuostoliai)	195	409	+109,4%
BALANSAS (TŪKST. EURŲ)	2018-12-31	2019-12-31	POKYTIS
Ilgalaikis turtas	4 153	4 109	-1,0%
Trumpalaikis turtas	2 739	2 948	+7,6%
P pinigai ir pinigų ekvivalentai	2 446	2 588	+5,8%
Ateinančių laikotarpių sąnaudos ir sukauptos pajamos	37	45	+21,2%
Turto iš viso	6 929	7 102	+2,5%
Nuosavas kapitalas	6 346	6 445	+1,6%
Dotacijos, subsidijos	0	0	-
Atidėjiniai	423	359	-15,2%
Mokėtinos sumos ir kiti įsipareigojimai	160	296	+85,6%
Po vieny metų mokėtinos sumos ir kiti ilgalaikiai įsipareigojimai	0	0	-
Finansiniai įsipareigojimai	0	0	-
Per vienus metus mokėtinos sumos ir kiti trumpalaikiai įsipareigojimai	160	296	+85,6%
Finansiniai įsipareigojimai	0	0	-
Sukauptos sąnaudos ir ateinančių laikotarpių pajamos	0	2	+100,0%
Nuosavo kapitalo ir įsipareigojimų iš viso	6 929	7 102	+2,5%
RODIKLIAI	2018-12-31	2019-12-31	POKYTIS
ROA	3,0%	5,8%	+2,8 p. p.
ROE	3,3%	6,4%	+3,1 p. p.
D/E	0,0	0,0	-
EBITDA	557	762	+36,7%
EBITDA marža	16,5%	21,9%	+5,3 p. p.
Grynojo pelno marža	5,8%	11,7%	+5,9 p. p.
GRĄŽA AKCININKAMS (TŪKST. EURŲ)	2018 METAI	2019 METAI	POKYTIS
Paskirti dividendai (valstybės dalis)	311	307	-1,2%
INFORMACIJA APIE DARBUOTOJUS	2018-12-31	2019-12-31	POKYTIS
Darbuotojų skaičius	123	123	0,0%
Vadovaujančių darbuotojų skaičius	2	1	-50,0%
Vidutinis vieno vadovaujančio darbuotojo mėnesio atlyginimas (bruto, eurai)	2 863	3 161	+10,4%
AKCININKAI			
Valstybei priklausanti dalis			100%
VALSTYBEI ATSTOVAUJANTI INSTITUCIJA			
VĮ Turto bankas			
VADOVYBĖ (2020-07-01)			
Generalinė direktorė			Rūta Klevėnė
Valdybos pirmininkas			Kęstutis Motiejūnas
Valdybos nariai			Laimis Jančiūnas Girda Valiulytė



AB „Jonavos grūdai“

www.jonavosgrudai.lt



Grūdų ir rapsų saugojimas bei prekyba

Vykdomi specialieji įpareigojimai: Valstybės atsargų (kviečių, rugių) rezervo saugojimas; Valstybės atsargų (cukraus) rezervo saugojimas.

2019 metais Įmonė vykdydama veiklą priėmė 105 tūkst. tonų grūdų ir rapsų, t. y. 30,7 proc. arba 25 tūkst. tonų daugiau nei praėjusiais metais. Nupirktų grūdų kiekis per 2019 metus siekė 40 tūkst. t., kai 2018 metais buvo nupirktas 25 tūkst. t. Ataskaitiniu laikotarpiu parduotų grūdų kiekis padidėjo 25,4 proc. iki 38 tūkst. t. Verta paminėti, kad 2019 metais, dėl kritiškai mažo lietaus kiekio ir sausros, ūkininkų derliai buvo 15,0–25,0 proc. mažesni nei 2018 metais.

Įmonės pardavimo pajamos, daugiausia dėl padidėjusių veiklos apimčių, išaugo 23,6 proc. ir ataskaitinių metų gale siekė 9,1 mln. eurų. Net 86,1 proc. visų pardavimo pajamų sudaro grūdų prekybos pajamos, kurios per metus augo 36,7 proc. Mažesnę dalį pajamų sudariusios grūdų džiovinimo – valymo, priėmimo, atkrovimo ir dokumentų tvarkymo pajamos atitinkamai didėjo 2,1 proc. ir 1,0 proc. Per 2019 metus, dėl specialiųjų įpareigojimų sumažėjimo 2/3 dalimi, 45,3 proc. mažėjo tik pajamos už grūdų saugojimą, o veiklos, susijusios su trąšomis, buvo atsisakyta.

Įmonės bendros sąnaudos 2019 metais sudarė 8 956,3 tūkst. eurų, t. y. 32,0 proc. daugiau nei 2018 metais. Didžiąją visų sąnaudų dalį (79,2 proc.) sudarė grūdų pardavimo savikaina, kuri, lyginant su praėjusiais metais, padidėjo 46,9 proc. dėl du kartus padidėjusių rapsų pardavimų, kurių savikaina yra viena didžiausių, lyginant su kitomis grūdų rūšimis.

Antrus metus iš eilės pasikartojus ypach sausam grūdų sezonui Įmonės pajamos iš grūdų džiovinimo sudarė apie 42,0 proc. pajamų gaunamų iš grūdų džiovinimo įprastą sezoną. Taip pat dveji trečdaliai sumažėjo planuotos pajamos iš vykdomų specialiųjų įpareigojimų. Negautos planuotos pajamos neigiamai paveikė bendrąjį pelningumą – marža mažėjo dvigubai, t. y. iki 7,7 proc., kai 13,0 proc. išaugo veiklos sąnaudos, o EBITDA marža susitraukė iki 5,9 proc. (2018 metais siekė 13,2 proc.). Atitinkamai, grynojo pelno marža – 1,3 proc. (kai 2018 metais siekė 6,3 proc.). Įtakos mažėjimui turėjo ir 2019 metais atliktas nekilnojamojo turto vertinimas, po kurio paaiškėjo, kad Kybartų malūno vertės sumažėjimas siekė 111,9 tūkst. eurų. Taip pat specialiųjų įpareigojimų pajamos, sumažėjusios 283,8 tūkst. eurų ir siekusios 239,7 tūkst. eurų, mažino Įmonės uždarbį 2019 metais.

Įmonės balanso struktūroje žymiai keitėsi trumpalaikis turtas ir įsipareigojimai. Ataskaitiniu laikotarpiu Įmonės per vienus metus gautinos sumos padidėjo daugiau nei keturis kartus dėl keturis kartus išaugusio pirkėjų įsiskolinimo už grūdus, ir siekė 5 038,6 tūkst. eurų, kai prieš metus sudarė 1 206,5 tūkst. eurų. Išaugus apyvartinių lėšų trūkumui Įmonė pasirašė 2 799,1 tūkst. eurų trumpalaikės paskolos sutartį su AB SEB banku ir tai padidino Įmonės įsipareigojimus beveik 19 kartų. Atitinkamai, tai lėmė nuosavo kapitalo ir finansinių įsipareigojimų santykio padidėjimą iki 48,2 proc., kai prieš metus Įmonė neturėjo finansinių skolų.

Prastėjantys rezultatai atspindi Įmonės finansiniuose gražos rodikliuose: nuosavo kapitalo grąža, sudariusi 1,9 proc., mažėjo 5,4 procentinio punkto, o turto grąžos rodiklis sumažėjo 5,5 procentinio punkto iki 1,4 proc.

Ataskaitiniu laikotarpiu Įmonė į ilgalaikį turtą investavo 61,3 proc. mažiau nei 2018 metais arba 191,7 tūkst. eurų iš viso. Už šiuos pinigus buvo suremontuotas grūdų sandėlio stogas, atlikti remonto darbai ir sumontuoti kondensato nutraukimo ventiliatoriai.

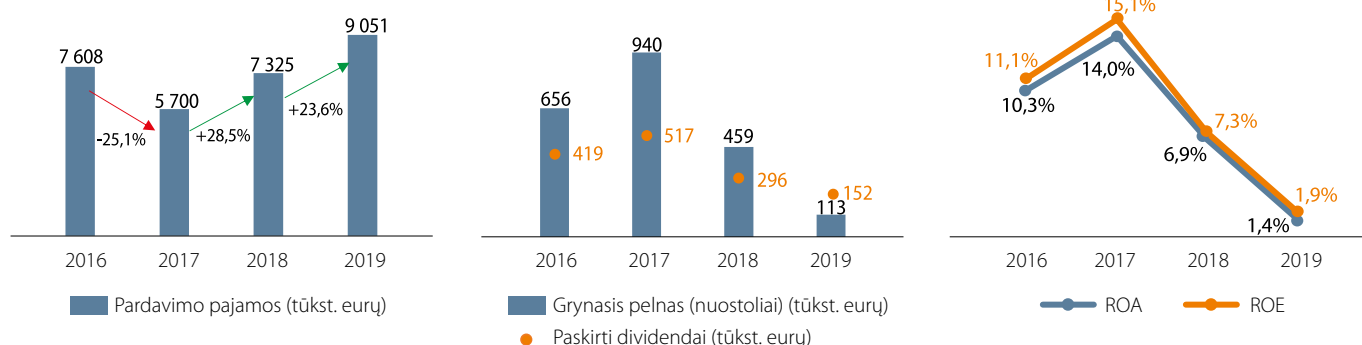
↑ Parduotų grūdų kiekis padidėjo 25,4 proc. iki 38 tūkst. t.

↓ Grynas pelnas mažėjo 75,4 proc. ir sudarė 112,8 tūkst. eurų.

↑ Įmonės įsipareigojimai padidėjo beveik 19 kartų ir siekė 3 812,4 tūkst. eurų.

PELNO (NUOSTOLIŲ) ATASKAITA (TŪKST. EURŲ)	2018 METAI	2019 METAI	POKYTIS
Pardavimo pajamos	7 325	9 051	+23,6%
Pardavimo savikaina	6 234	8 350	+33,9%
Bendras pelnas (nuostoliai)	1 091	701	-35,8%
Pardavimo sąnaudos	14	2	-89,2%
Bendrosios ir administracinės sąnaudos	535	605	+13,1%
Kitos veiklos rezultatai	61	64	+4,9%
Finansinė ir investicinė veikla	-52	-8	-85,2%
Pelnas (nuostoliai) prieš apmokestinimą	551	151	-72,7%
Pelno mokestis	93	38	-59,0%
Grynas pelnas (nuostoliai)	459	113	-75,4%
BALANSAS (TŪKST. EURŲ)	2018-12-31	2019-12-31	POKYTIS
Ilgalaikis turtas	3 512	3 213	-8,5%
Trumpalaikis turtas	2 947	6 528	+121,5%
Pinigai ir pinigų ekvivalentai	352	49	-86,2%
Ateinančių laikotarpių sąnaudos ir sukauptos pajamos	9	10	+7,7%
Turto iš viso	6 468	9 750	+50,7%
Nuosavas kapitalas	6 116	5 807	-5,1%
Dotacijos, subsidijos	48	40	-18,4%
Atidėjiniai	101	92	-9,0%
Mokėtinos sumos ir kiti įsipareigojimai	203	3 812	+1 777,1%
Po vieno metų mokėtinos sumos ir kiti ilgalaikiai įsipareigojimai	0	0	-
Finansiniai įsipareigojimai	0	0	-
Per vienus metus mokėtinos sumos ir kiti trumpalaikiai įsipareigojimai	203	3 812	+1 777,1%
Finansiniai įsipareigojimai	0	2 799	-
Sukauptos sąnaudos ir ateinančių laikotarpių pajamos	0	0	-
Nuosavo kapitalo ir įsipareigojimų iš viso	6 468	9 750	+50,7%
RODIKLIAI	2018-12-31	2019-12-31	POKYTIS
ROA	6,9%	1,4%	-5,5 p. p.
ROE	7,3%	1,9%	-5,4 p. p.
D/E	0,0%	48,2%	+48,2 p. p.
EBITDA	970	537	-44,6%
EBITDA marža	13,2%	5,9%	-7,3 p. p.
Grynojo pelno marža	6,3%	1,3%	-5,0 p. p.
GRAŽA AKCININKAMS (TŪKST. EURŲ)	2018 METAI	2019 METAI	POKYTIS
Paskirti dividendai (valstybės dalis)	296	152	-48,7%
INFORMACIJA APIE DARBUOTOJUS	2018-12-31	2019-12-31	POKYTIS
Darbuotojų skaičius	44	38	-13,6%
Vadovaujančių darbuotojų skaičius	1	1	0,0%
Vidutinis vieno vadovaujančio darbuotojo mėnesio atlyginimas (bruto, eurai)	3 317	4 152	+25,2%
AKCININKAI			
Valstybei priklausanti dalis			70,10%
UAB Agrokoncerno grūdai			25,10%
Kiti akcininkai			4,80%
VALSTYBEI ATSTOVAUJANTI INSTITUCIJA			
Lietuvos Respublikos žemės ūkio ministerija			
VADOVYBĖ (2020-07-01)			
Generalinis direktorius			Paulius Kaselis
Valdybos pirmininkas			Jurij Kornijenko
Valdybos nariai			Jonas Lisauskas Tomas Urbonas Arnoldas Saldys* Gedvidas Belickas*

*Nepriklausomas narys (-ė)



AB „Lietuvos veislininkystė“

www.veislita.lt



Veislinių buliukų atranka, jų išauginimas ir spermos kaupimas

Per 2019 metus Įmonė vykdydama veiklą realizavo 218,4 tūkst. dozių bulių spermos (2018 metais buvo realizuota 237,5 tūkst. dozių). Vidutinė realizacinė 1 dozės kaina 2019 metais augo, kaip ir 2018 metais, ir siekė 6,57 euro ir, lyginant su 2018 metais, padidėjo 0,88 euro arba 15,5 proc. Per ataskaitinius metus buvo sukaupta 175 207 dozės veislinių bulių spermos, kurių pagal Įmonės gamybinius pajėgumus ir finansinius resursus buvo galima sukaupiti žymiai daugiau, tačiau dėl blogos rinkos situacijos to daryti Įmonei ekonomiškai neapsimoka. Taip pat per 2019 metus buvo įsigyti 54 veisliniai buliukai, kurių metų gale iš viso buvo 92.

Per 2019 metus Įmonė uždirbo 1 628,4 tūkst. eurų pajamų (iš jų 75,0 proc. arba 1 215,3 tūkst. eurų gauta Šiaulių padalinyje), **t. y. 9,3 proc. arba 139,1 tūkst. eurų daugiau nei praėjusį laikotarpį.** Didžiausią įtaką ir lyginamąjį svorį pardavimo pajamų struktūroje (83,0 proc.) sudarė pajamos už realizuotą bulių spermą, kurios, lyginant su 2018 metais, padidėjo 84,0 tūkst. eurų. Taip pat 1,5 proc. nuo visų gautų pajamų sudaro Įmonės gauta parama iš veislininkystės programos už Lietuvoje laikomų jaunų bulių vertinimą.

Įmonės sąnaudos 2019 metais padidėjo 9,4 proc. arba 135,2 tūkst. eurų ir metų gale siekė 1 580,3 tūkst. eurų. Sąnaudų augimą lėmė 64,6 tūkst. eurų arba 9,1 proc. augusi pardavimo savikaina bei bendrųjų ir administracinių sąnaudų padidėjimas 9,1 proc. arba 67,2 tūkst. eurų, į kurias buvo įskaičiuotas buitinių patalpų pagalbiniam ūkyje įrengimas, o taip pat dėl pasikeitusios darbo apmokėjimo tvarkos padidėjusios darbo užmokesčio sąnaudos.

Augustos pardavimo pajamos teigiamai paveikė Įmonės grynąjį pelną, kuris per metus padidėjo 13,7 proc. arba 15,1 tūkst. eurų ir ataskaitinių metų gale siekė 125,4 tūkst. eurų. EBITDA augimas siekė 5,9 proc. ir sudarė 175,4 tūkst. eurų, kai 2018 metų pabaigoje siekė 165,6 tūkst. eurų.

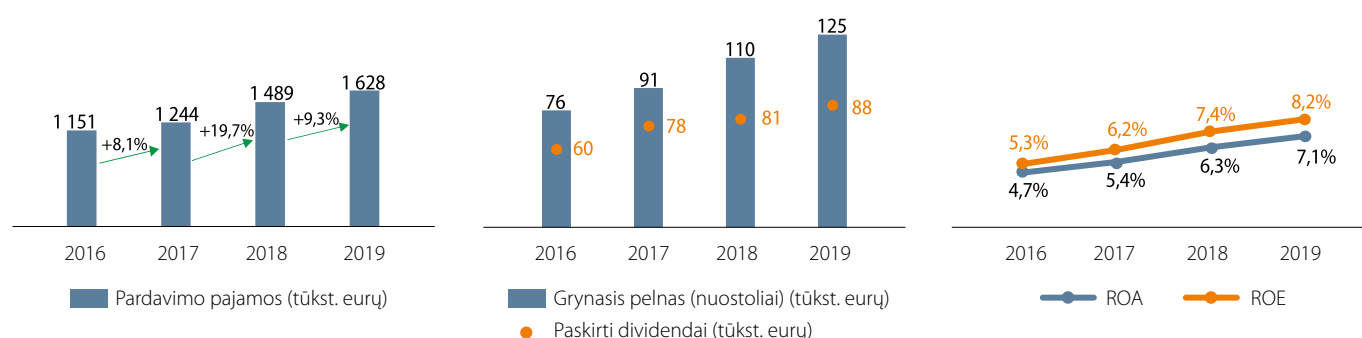
Teigiami Įmonės veiklos rezultatai atsispindi ir finansiniuose gražos rodikliuose. Nuosavo kapitalo grąža padidėjo 0,8 procentinio punkto ir 2019 metų pabaigoje siekė 8,2 proc. Atitinkamai augo ir turto grąža, kuri padidėjo 0,7 procentinio punkto ir metų gale siekė 7,1 proc. **Įmonės grąža valstybei per metus išaugo 8,9 proc. ir siekė 88,3 tūkst. eurų, kai 2018 metais sudarė 81,0 tūkst. eurų.**

2019 metais Įmonės investicijų suma sudarė 15,9 tūkst. eurų, už kuriuos buvo įsigyti du naudoti automobiliai (7,3 tūkst. eurų) bei reikalinga įranga darbui palengvinti (plūgas, sėklų beicavimo įrenginys ir kt.), tai lėmė Įmonės turto augimą 4,5 proc. kuris ataskaitinio laikotarpio pabaigoje sudarė 1 816,8 tūkst. eurų.

- ↑ Įmonės pardavimo pajamos augo 9,3 proc.
- ↑ Grynasis pelnas augo 13,7 proc. ir siekė 125,4 tūkst. eurų.
- ↑ Paskirti dividendai didėjo 8,9 proc. iki 88,3 tūkst. eurų.

PELNO (NUOSTOLIŲ) ATASKAITA (TŪKST. EURŲ)	2018 METAI	2019 METAI	POKYTIS
Pardavimo pajamos	1 489	1 628	+9,3%
Pardavimo savikaina	706	771	+9,1%
Bendras pelnas (nuostoliai)	783	858	+9,5%
Pardavimo sąnaudos	0	1	+25,0%
Bendrosios ir administracinės sąnaudos	737	805	+9,1%
Kitos veiklos rezultatai	81	90	+10,9%
Finansinė ir investicinė veikla	-1	-4	-500,0%
Pelnas (nuostoliai) prieš apmokestinimą	126	139	+10,3%
Pelno mokestis	16	14	-13,5%
Grynasis pelnas (nuostoliai)	110	125	+13,7%
BALANSAS (TŪKST. EURŲ)	2018-12-31	2019-12-31	POKYTIS
Ilgalaikis turtas	225	225	-0,3%
Trumpalaikis turtas	1 508	1 587	+5,2%
Pinigai ir pinigų ekvivalentai	362	371	+2,5%
Ateinančių laikotarpio sąnaudos ir sukauptos pajamos	5	5	0,0%
Turto iš viso	1 738	1 817	+4,5%
Nuosavas kapitalas	1 516	1 560	+2,9%
Dotacijos, subsidijos	0	0	-
Atidėjiniai	0	0	-
Mokėtinos sumos ir kiti įsipareigojimai	222	257	+15,7%
Po vieno metų mokėtinos sumos ir kiti ilgalaikiai įsipareigojimai	0	0	-
Finansiniai įsipareigojimai	0	0	-
Per vienus metus mokėtinos sumos ir kiti trumpalaikiai įsipareigojimai	222	257	+15,7%
Finansiniai įsipareigojimai	0	0	-
Sukauptos sąnaudos ir ateinančių laikotarpio pajamos	0	0	-
Nuosavo kapitalo ir įsipareigojimų iš viso	1 738	1 817	+4,5%
RODIKLIAI	2018-12-31	2019-12-31	POKYTIS
ROA	6,3%	7,1%	+0,7 p. p.
ROE	7,4%	8,2%	+0,8 p. p.
D/E	0,0%	0,0%	-
EBITDA	166	175	+5,9%
EBITDA marža	11,1%	10,8%	-0,3 p. p.
Grynojo pelno marža	7,4%	7,7%	+0,3 p. p.
GRĄŽA AKCININKAMS (TŪKST. EURŲ)	2018 METAI	2019 METAI	POKYTIS
Paskirti dividendai (valstybės dalis)	81	88	+8,9%
INFORMACIJA APIE DARBUOTOJUS	2018-12-31	2019-12-31	POKYTIS
Darbuotojų skaičius	37	37	0,0%
Vadovaujančių darbuotojų skaičius	1	1	0,0%
Vidutinis vieno vadovaujančio darbuotojo mėnesio atlyginimas (bruto, eurai)	3 044	3 971	+30,5%
AKCININKAI			
Valstybei priklausanti dalis			98,95%
Kiti akcininkai			1,05%
VALSTYBEI ATSTOVAUJANTI INSTITUCIJA			
Lietuvos Respublikos žemės ūkio ministerija			
VADOVYBĖ (2020-07-01)			
Generalinis direktorius			Gediminas Valiulis
Valdybos pirmininkas			Evaldas Pranckevičius
Valdybos nariai			Vita Jurgilienė Modestas Vaznevičius Romanas Kančauskas* Vladislavas Vaišvila*

*Nepriklausomas narys (-ė)



AB „Kiaulių veislininkystė“

www.kiauliuveislininkyste.lt

Kontroliuoja veislinių kiaulių produktyvumą, kontrolinį penėjimą ir skerdimą bei skerdenų vertinimą

Ataskaitiniu laikotarpiu įmonė augino net 45,1 proc. arba 1 283 vnt. mažiau kiaulių nei praėjusiais metais ir siekė 1 563 vnt. kiaulių. Įmonės vieno iš pagrindinių tikslų (koreguoti ir valdyti selekcijos procesą kiaulių veislininkystėje) įgyvendinimui kontrolinio penėjimo būdu augino 265 kiaules, kai prieš metus – 238 kiaules. Veislinių kuilių skaičius išaugo 50,0 proc. iki 9 vnt., o penimų kiaulių skaičius sumažėjo 39,0 proc. iki 966 vnt.

Taip pat įmonė įgyvendindama strateginius tikslus kontroliavo 41,9 tūkst. veislinių kiaulių, ultragarsu nustatė 2,2 tūkst. kiaulių raumeningumą, įvertino 61 veislinę kiaulę, realizavo 305 t. skerdenos ar jos produkcijos ir 67 t. subproduktų, atliko 19 kuilių ir 217 paršavedžių įvertinimus pagal palikuonių penėjimosi ir mėsines savybes bei realizavo 2 097 vnt. kuilių spermą.

Per 2019 metus įmonės pajamos išaugo 11,4 proc. ir laikotarpio pabaigoje siekė 945,2 tūkst. eurų. Didžiausią visų pardavimo pajamų dalį (68,3 proc. arba 645,0 tūkst. eurų) sudariusios skerdyklos produkcijos pardavimo pajamos augo 12,1 proc. arba 70,0 tūkst. eurų, dėl 16,4 proc. arba 43 t. padidėjusio skerdenos pardavimų kiekio. Didelę įmonės pajamų dalį (19,1 proc. arba 181 tūkst. eurų) sudaro gautos dotacijos už kiaulių produktyvumo kontrolę, kurios per metus padidėjo 4,5 proc., lyginant su praėjusiais metais.

Įmonės sąnaudos per 2019 metus sudarė 985 tūkst. eurų, kai prieš metus jos siekė 1 005 tūkst. eurų. 2,0 proc. sąnaudų mažėjimui didžiausią įtaką turėjo 13,2 proc. mažėjusios bendrosios ir administracinės sąnaudos dėl darbuotojų skaičiaus mažinimo, kurios laikotarpio pabaigoje siekė 177 tūkst. eurų.

Gerėjantys įmonės rezultatai atsispindi grynojo nuostolio ir pelningumo rodiklio pokyčiuose. Per metus įmonės grynas rezultatas augo 78,1 proc. arba 120 tūkst. eurų ir siekė 34 tūkst. eurų nuostolį. Grynas pelningumas taip pat išliko neigiamas -3,6 proc., tačiau per metus padidėjo net 14,5 procentinio punkto. Laikotarpio pabaigoje įmonės EBITDA sudarė 16 tūkst. eurų, kai prieš metus buvo -101 tūkst. eurų.

Finansinių įmonės rodiklių pokyčiai taip pat buvo teigiami, tačiau jų reikšmė išliko neigiama. Nuosavo kapitalo gražos rodiklis augo 9,6 procentiniais punktais ir sudarė -3,0 proc. Turto gražos rodiklio augimas siekė 7,4 procentinio punkto iki -2,2 proc.

Vidutinis vadovaujančio darbuotojo mėnesinis atlyginimas per metus padidėjo daugiau nei 3 kartus ir siekė 2 361 eurą, kai prieš metus sudarė 725 eurus. Tokius pokyčius lėmė tai, kad 2018 metais vadovas dirbo 0,25 etato.

2019 metais investicijoms į ilgalaikį turtą buvo skirta už 4,8 tūkst. eurų, kurie buvo panaudoti kiaulių elektroninių svarstyklių įsigijimui.

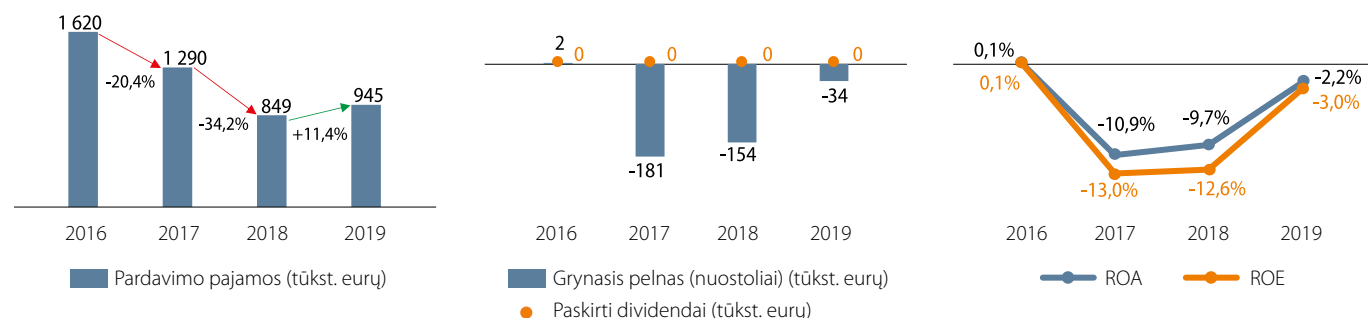
Kiaulių veislininkystė

Akcinė bendrovė

- ↓ Auginamų kiaulių skaičius sumažėjo 45,1 proc. ir siekė 1 563 vienetų.
- ↑ Pardavimo pajamos išaugo 11,4 proc. arba 96 tūkst. eurų.
- ↑ Grynas nuostolis mažėjo 78,1 proc. ir sudarė 34 tūkst. eurų.

PELNO (NUOSTOLIŲ) ATASKAITA (TŪKST. EURŲ)	2018 METAI	2019 METAI	POKYTIS
Pardavimo pajamos	849	945	+11,4%
Pardavimo savikaina	756	755	-0,2%
Bendras pelnas (nuostoliai)	92	190	+106,6%
Pardavimo sąnaudos	44	45	+2,5%
Bendrosios ir administracinės sąnaudos	204	177	-13,2%
Kitos veiklos rezultatai	3	-2	-
Finansinė ir investicinė veikla	-1	0	-
Pelnas (nuostoliai) prieš apmokestinimą	-154	-34	+78,1%
Pelno mokestis	0	0	-
Grynasis pelnas (nuostoliai)	-154	-34	+78,1%
BALANSAS (TŪKST. EURŲ)	2018-12-31	2019-12-31	POKYTIS
Ilgalaikis turtas	1 276	1 232	-3,4%
Trumpalaikis turtas	272	242	-11,0%
P pinigai ir pinigų ekvivalentai	2	3	+66,7%
Ateinančių laikotarpių sąnaudos ir sukauptos pajamos	1	1	-16,7%
Turto iš viso	1 548	1 474	-4,8%
Nuosavas kapitalas	1 144	1 111	-2,9%
Dotacijos, subsidijos	0	0	-
Atidėjiniai	0	0	-
Mokėtinos sumos ir kiti įsipareigojimai	404	364	-9,9%
Po vieno metų mokėtinos sumos ir kiti ilgalaikiai įsipareigojimai	0	0	-
Finansiniai įsipareigojimai	0	0	-
Per vienus metus mokėtinos sumos ir kiti trumpalaikiai įsipareigojimai	404	364	-9,9%
Finansiniai įsipareigojimai	0	0	-
Sukauptos sąnaudos ir ateinančių laikotarpių pajamos	0	0	-
Nuosavo kapitalo ir įsipareigojimų iš viso	1 548	1 474	-4,8%
RODIKLIAI	2018-12-31	2019-12-31	ROKYTIS
ROA	-9,7%	-2,2%	+7,4 p. p.
ROE	-12,6%	-3,0%	+9,6 p. p.
D/E	0,0%	0,0%	-
EBITDA	-101	16	-
EBITDA marža	-11,9%	1,6%	+13,5 p. p.
Grynojo pelno marža	-18,1%	-3,6%	+14,5 p. p.
GRĄŽA AKCININKAMS (TŪKST. EURŲ)	2018 METAI	2019 METAI	POKYTIS
Paskirti dividendai (valstybės dalis)	0	0	-
INFORMACIJA APIE DARBUOTOJUS	2018-12-31	2019-12-31	POKYTIS
Darbuotojų skaičius	32	31	-3,1%
Vadovaujančių darbuotojų skaičius	1	1	0,0%
Vidutinis vieno vadovaujančio darbuotojo mėnesio atlyginimas (bruto, eurai)	725	2 361	+225,7%
AKCININKAI			
Valstybei priklausanti dalis			98,95%
Kiti akcininkai			1,05%
VALSTYBEI ATSTOVAUJANTI INSTITUCIJA			
Lietuvos Respublikos žemės ūkio ministerija			
VADOVYBĖ (2020-07-01)			
Generalinis direktorius			Vilius Reškys
Valdybos pirmininkas			Arūnas Šileika
Valdybos nariai			Darius Vilimas
			Evaldas Pranckevičius
			Irmantas Povilauskas*
			Edmundas Adomavičius*

*Nepriklausomas narys (-ė)



UAB „Lietuvos žirgynas“

www.lietuvoszirgynas.lt



Lietuviškų arklių veislių genofondo saugojimas ir gerinimas, arklių priežiūros paslaugų teikimas, pramogų su žirgais organizavimas, žirgų treniravimas, žirgų pardavimas, varžybų organizavimas, sėklinimo ir kergimo paslaugos

2019 metais Įmonė vykdydama savo veiklą per darbingumo bandymus įvertino 18 eržilų ir 34 kumeles, kai 2018 metų pabaigoje buvo įvertinti 24 eržilai bei 29 kumelės. Arklių prieaugio vertinimų skaičius padaugėjo 12 vienetų ir metų gale siekė 67. Per ataskaitinį laikotarpį Įmonėje gimė 153 kumeliukai, krito 17 arklių, Įmonė įsigijo 1 arklį, o pardavė 110 arklių. Įmonė ataskaitinių metų gale laikė 896 arklius, kurių balansinė vertė buvo 797,4 tūkst. eurų, kai 2018 metų gale buvo laikyti 869 arkliai 706,5 tūkst. eurų vertės.

Ataskaitiniu laikotarpiu Įmonės pardavimų ir paslaugų apimtis iš komercinės veiklos sudarė 363,1 tūkst. eurų, iš kurių arklių pardavimai sudarė apie 52,0 proc., o suteiktos arklių priežiūros, jojimo paslaugos bei kitos pajamos sudarė likusius 48,0 proc. pajamų iš komercinės veiklos. Įmonės pardavimo pajamas taip pat sudaro ir tiesioginės išmokos iš nacionalinės mokėjimų agentūros už žemės ūkio naudmenas ir gyvulius, kurios ataskaitiniais metais siekė 299,8 tūkst. eurų ir buvo 13,3 tūkst. eurų mažesnės nei 2018 metais, tai lėmė Įmonės pardavimo pajamų sumažėjimą 4,6 proc., kurios 2019 metų pabaigoje siekė 663,0 tūkst. eurų.

Bendros Įmonės sąnaudos per metus mažėjo 5,5 proc. arba 38 tūkst. eurų ir 2019 metų pabaigoje sudarė apie 645,7 tūkst. eurų. Pardavimų savikaina, palyginus su 2018 metais, mažėjo 14,9 proc. ir siekė 405,8 tūkst. eurų, bendrosios ir administracinės sąnaudos padidėjo 13,0 proc., dėl padidėjusio (nuo 2019-01-01 indeksuoto) darbo užmokesčio, ir sudarė 221,6 tūkst. eurų.

Įmonės įsipareigojimai per metus sumažėjo 15,0 proc. arba 72,1 tūkst. eurų ir 2019 metų pabaigoje sudarė 409,1 tūkst. eurų, tai iš dalies lėmė lizingo bendrovėms sumokėtos 25,3 tūkst. eurų turto išpirkimo įmokos už anksčiau nupirktą įrangą.

Įmonė 2019 metais investicijoms į reikalingą įrangą 12,6 tūkst. eurų, 8,4 tūkst. eurų mažiau nei 2018 metais, kai investicijoms buvo skirta 21,0 tūkst. eurų. Už nurodytą sumą Įmonė įsigijo automobilį, grūdų pneumatinių transporterį, nuotekų valymo įrenginį bei kitą Įmonės veiklai būtiną įrangą. Ataskaitiniu laikotarpiu dotacijų, susijusių su ilgalaikiu turto, apskaitinė vertė siekė 62,4 tūkst. eurų.

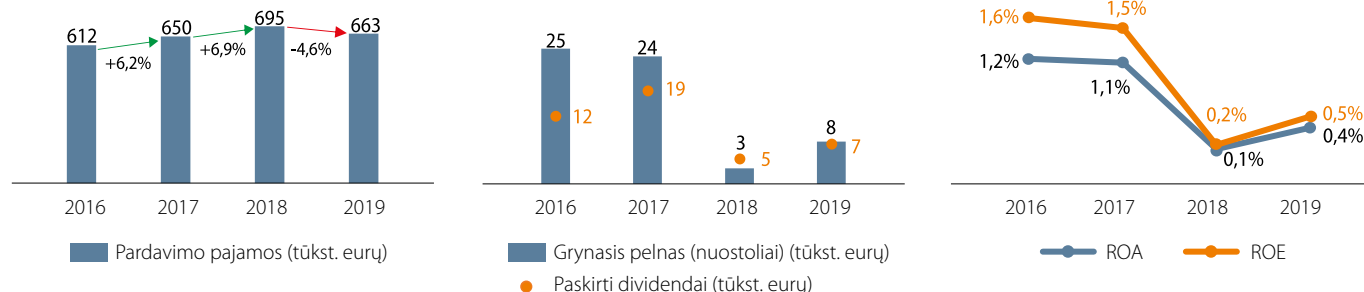
Sumažėjusios Įmonės sąnaudos teigiamai paveikė pelno rezultatą, kuris per metus padidėjo 5 tūkst. eurų ir laikotarpio pabaigoje siekė 7,9 tūkst. eurų, kai 2018 metų pabaigoje siekė 2,9 tūkst. eurų.

Geresni rezultatai atspindi ir Įmonės finansiniuose gražos rodikliuose: nuosavo kapitalo grąža padidėjo 0,3 procentinio punkto ir siekė 0,5 proc., turto grąža didėjo 0,2 procentinio punkto ir sudarė 0,4 proc. EBITDA taip pat augo ir pasiekė 112 tūkst. eurų, t. y. 5,2 proc. daugiau nei 2018 metais. Įmonės grąža valstybei lyginant su 2018 metais išaugo 42,3 proc. ir ataskaitinio laikotarpio pabaigoje siekė 6,6 tūkst. eurų.

- ↓ Įmonės pardavimo pajamos mažėjo 4,6 proc. ir sudarė 663,0 tūkst. eurų.
- ↑ Grynasis pelnas didėjo 173,9 proc. iki 7,9 tūkst. eurų.
- ↑ Paskirti dividendai didėjo 42,3 proc. ir siekė 6,6 tūkst. eurų.

PELNO (NUOSTOLIŲ) ATASKAITA (TŪKST. EURŲ)	2018 METAI	2019 METAI	POKYTIS
Pardavimo pajamos	695	663	-4,6%
Pardavimo savikaina	477	406	-14,9%
Bendras pelnas (nuostoliai)	218	257	+17,9%
Pardavimo sąnaudos	11	18	+69,4%
Bendrosios ir administracinės sąnaudos	196	222	+13%
Kitos veiklos rezultatai	1	0	-120,1%
Finansinė ir investicinė veikla	-9	-9	-1,0%
Pelnas (nuostoliai) prieš apmokestinimą	3	8	+173,9%
Pelno mokestis	0	0	
Grynasis pelnas (nuostoliai)	3	8	173,9%
BALANSAS (TŪKST. EURŲ)	2018-12-31	2019-12-31	POKYTIS
Ilgalaikis turtas	1 199	1 130	-5,7%
Trumpalaikis turtas	901	886	-1,7%
Pinigai ir pinigų ekvivalentai	138	99	-28,8%
Ateinančių laikotarpių sąnaudos ir sukauptos pajamos	10	4	-55,6%
Turto iš viso	2 109	2 020	-4,2%
Nuosavas kapitalas	1 546	1 548	+0,2%
Dotacijos, subsidijos	83	62	-24,5%
Atidėjiniai	0	0	-
Mokėtinos sumos ir kiti įsipareigojimai	481	409	-15,0%
Po vieno metų mokėtinos sumos ir kiti ilgalaikiai įsipareigojimai	51	10	-80,1%
Finansiniai įsipareigojimai	32	10	-68,6%
Per vienus metus mokėtinos sumos ir kiti trumpalaikiai įsipareigojimai	430	399	-7,3%
Finansiniai įsipareigojimai	25	21	-12,7%
Sukauptos sąnaudos ir ateinančių laikotarpių pajamos	0	0	-
Nuosavo kapitalo ir įsipareigojimų iš viso	2 109	2 020	-4,2%
RODIKLIAI	2018-12-31	2019-12-31	POKYTIS
ROA	0,1%	0,4%	+0,2 p. p.
ROE	0,2%	0,5%	+0,3 p. p.
D/E	3,7%	2,0%	-1,6 p. p.
EBITDA	106	112	+5,2%
EBITDA marža	15,3%	16,8%	+1,6 p. p.
Grynojo pelno marža	0,4%	1,2%	+0,8 p. p.
GRĄŽA AKCININKAMS (TŪKST. EURŲ)	2018 METAI	2019 METAI	POKYTIS
Paskirti dividendai (valstybės dalis)	5	7	+42,3%
INFORMACIJA APIE DARBUOTOJUS	2018-12-31	2019-12-31	POKYTIS
Darbuotojų skaičius	78	77	-1,3%
Vadovaujančių darbuotojų skaičius	2	2	0,0%
Vidutinis vieno vadovaujančio darbuotojo mėnesio atlyginimas (bruto, eurais)	2 500	3 472	+38,9%
AKCININKAI			
Valstybei priklausanti dalis			89,61%
Kiti akcininkai			10,39%
VADOVYBĖ (2020-07-01)			
Generalinis direktorius			Edgaras Jeninas
Valdybos pirmininkas			Nepaskirtas
Valdybos nariai			Raminta Sakalauskiene * Rūta Slidžiauskaitė Tadas Švilpauškas Aloyzas Jaciunskas * Petras Jurkuvėnas *

*Nepriklausomas narys (-ė)



UAB „Panevėžio veislininkystė“

www.panevezioveislininkyste.lt



Veislinių gyvūnų aukcionų, parodų bei mugių organizavimas, galvijų karantinavimo paslaugos bei galvijų perpardavimas Lietuvos ir užsienio gyvulių augintojams

SVARBIAUSI ĮVYKIAI:

• **2019 metų balandžio 25 d. visuotiniame akcininkų susirinkime buvo atšaukta Įmonės valdyba.**

Per ataskaitinį laikotarpį Įmonė vykdydama veiklą karantinavo 1 193 veislinių galvijų, t. y. beveik 4 kartus daugiau nei praėjusiais metais (2018 metais – 307 galvijai buvo karantinuoti). Taip pat buvo atlikta 10,0 proc. arba 15 vnt. daugiau ūkininkų gyvūnų genetinės kokybės ir produktyvumo nustatymo paslaugų. Augo surinkto galvijų užsienio šalių tiekėjams skaičius, nuo 4 586 vnt. 2018 metais iki 5 039 vnt. 2019 metais. Tačiau buvo suorganizuota tik viena nacionalinio ir tarptautinio lygmens veislinių gyvūnų paroda, kai prieš metus jų buvo 3.

Įmonės pardavimo pajamos 2019 metais siekė 1 414 tūkst. eurų, t. y. 5,7 proc. arba 86 tūkst. eurų mažiau nei praėjusiais metais. Didžiąją dalį (87,3 proc. arba 1 234 tūkst. eurų) pardavimo pajamų sudarė galvijų pardavimo pajamos, kurios, lyginant su praėjusiais metais, mažėjo 8,8 proc. arba 118 tūkst. eurų. Didesnę dalį (8,0 proc. arba 113 tūkst. eurų) pajamų Įmonė uždirbo iš tarpininkavimo paslaugų, kurios padidėjo net 3 kartus. Verta paminėti, kad pajamos už galvijų karantinavimą sumažėjo 81,8 proc. arba 76 tūkst. eurų dėl pradėtos naujos partnerystės, skirtingų karantinavimo sąlygų ir žemesnės neveislinių veršelių kainos, nors karantinuojamų gyvulių kiekis išaugo 4 kartus.

2019 metais Įmonės sąnaudos sudarė 1 390 tūkst. eurų ir buvo 5,2 proc. mažesnės nei prieš metus. Pardavimo savikainos struktūroje didžiausią dalį (94,5 proc. arba 1 198 tūkst. eurų) sudarė parduotų galvijų savikaina, kurios sumažėjimas 6,9 proc. arba 89 tūkst. eurų darė didžiausią įtaką bendram sąnaudų mažėjimui.

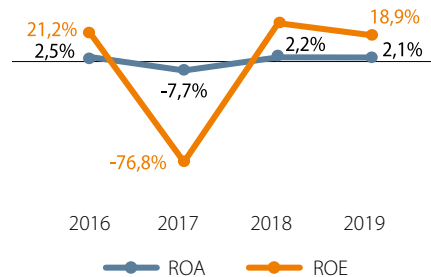
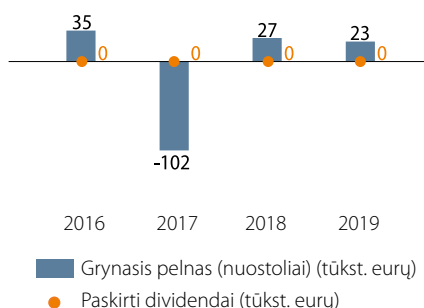
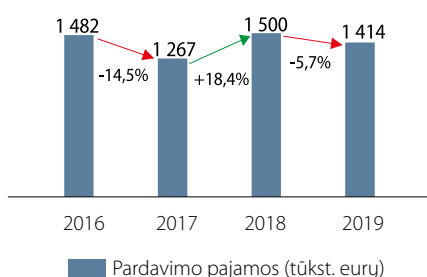
Nors grynojo pelno mažėjimas siekė 15,3 proc. arba 4 tūkst. eurų, tačiau ataskaitiniu laikotarpiu Įmonės grynas pelnas (23 tūkst. eurų) išliko panašus lygio kaip ir 2018 metais (27 tūkst. eurų). Grynojo pelningumo rodiklis taip pat mažėjo nežymiai (0,2 procentinio punkto) ir sudarė 1,6 proc. Įmonės EBITDA sumažėjo 7,6 proc. ir sudarė 133 tūkst. eurų, kai prieš metus buvo 144 tūkst. eurų.

Balanso struktūroje per 2019 metus esminių pokyčių nebuvo. Įmonės ilgalaikis turtas dėl nusidėvėjimo sumažėjo 10,4 proc. iki 934 tūkst. eurų. Dotacijų mažėjimą 10,7 proc. iki 822 tūkst. eurų lėmė panaudota 99 tūkst. eurų dotacijų suma veislinių buliukų bazės modernizavimui pagal ES reikalavimus ir investicija pagal projektą „Gyvulių ir paukščių veislinės vertės nustatymo centro plėtra“.

Įmonės finansinių grąžos rodiklių pokyčiai mažėjo, tačiau ne vienodai. Nuosavo kapitalo grąžos rodiklis sumažėjo 9,2 procentinio punkto iki 18,9 proc., kai turto grąžos rodiklio mažėjimas siekė tik 0,1 procentinio punkto ir metų gale siekė 2,1 proc.

- ↓ Pardavimo pajamos mažėjo 5,7 proc. iki 1,4 mln. eurų.
- ↓ Grynas pelnas siekė 23 tūkst. eurų, t. y. 4 tūkst. eurų mažiau nei 2018 m.
- ↓ Dotacijos sumažėjo 10,7 proc. iki 822 tūkst. eurų.

PELNO (NUOSTOLIŲ) ATASKAITA (TŪKST. EURŲ)	2018 METAI	2019 METAI	POKYTIS
Pardavimo pajamos	1 500	1 414	-5,7%
Pardavimo savikaina	1 348	1 268	-5,9%
Bendrasis pelnas (nuostoliai)	152	146	-3,9%
Pardavimo sąnaudos	0	0	-
Bendrosios ir administracinės sąnaudos	118	122	+3,5%
Kitos veiklos rezultatai	0	0	-
Finansinė ir investicinė veikla	-6	0	-
Pelnas (nuostoliai) prieš apmokestinimą	28	24	-15,2%
Pelno mokestis	1	1	-14,3%
Grynasis pelnas (nuostoliai)	27	23	-15,3%
BALANSAS (TŪKST. EURŲ)	2018-12-31	2019-12-31	POKYTIS
Ilgalaikis turtas	1 043	934	-10,4%
Trumpalaikis turtas	53	92	+72,7%
Pinigai ir pinigų ekvivalentai	7	14	+115,2%
Ateinančių laikotarpių sąnaudos ir sukauptos pajamos	1	0	-50,0%
Turto iš viso	1 097	1 027	-6,4%
Nuosavo kapitalas	109	132	+20,8%
Dotacijos, subsidijos	921	822	-10,7%
Atidėjiniai	0	0	-
Mokėtinos sumos ir kiti įsipareigojimai	66	71	+7,4%
Po vieno metų mokėtinos sumos ir kiti ilgalaikiai įsipareigojimai	8	3	-60,5%
Finansiniai įsipareigojimai	8	3	-60,5%
Per vienus metus mokėtinos sumos ir kiti trumpalaikiai įsipareigojimai	59	68	+16,2%
Finansiniai įsipareigojimai	5	5	0,0%
Sukauptos sąnaudos ir ateinančių laikotarpių pajamos	1	2	+183,3%
Nuosavo kapitalo ir įsipareigojimų iš viso	1 097	1 027	-6,4%
RODIKLIAI	2018-12-31	2019-12-31	POKYTIS
ROA	2,2%	2,1%	-0,1 p. p.
ROE	28,1%	18,9%	-9,2 p. p.
D/E	11,1%	5,7%	-5,4 p. p.
EBITDA	144	133	-7,6%
EBITDA marža	9,6%	9,4%	-0,2 p. p.
Grynojo pelno marža	1,8%	1,6%	-0,2 p. p.
GRĄŽA AKCININKAMS (TŪKST. EURŲ)	2018 METAI	2019 METAI	POKYTIS
Paskirti dividendai (valstybės dalis)	0	0	-
INFORMACIJA APIE DARBUOTOJUS	2018-12-31	2019-12-31	POKYTIS
Darbuotojų skaičius	4	4	0,0%
Vadovaujančių darbuotojų skaičius	1	1	0,0%
Vidutinis vieno vadovaujančio darbuotojo mėnesio atlyginimas (bruto, eurai)	2 010	2 966	+47,6%
AKCININKAI			
Valstybei priklausanti dalis			97,90%
Kiti akcininkai			2,10%
VADOVYBĖ (2020-07-01)			
Generalinis direktorius			Nerijus Gričius



UAB „Šilutės polderiai“

www.polderiai.lt



Polderinių sistemų eksploatacija, hidrotechninių įrenginių statyba, sistemų bei įrenginių remontas ir rekonstrukcija, aplinkos tvarumo darbai (medžių ir krūmų šalinimas, kelmų rovimas ir t.t.), pėsčiųjų takų ir kelių tiesimas

2019 metais Įmonės pajamos augo 87,9 proc. ir metų pabaigoje siekė 7,0 mln. eurų. Apie 90,0 proc. pajamų sudarė iš Europos sąjungos bei valstybės ir savivaldybės biudžetų finansuojamų rangos darbų lėšos. Beveik dvigubai išaugus pagrindinio užsakovo Šilutės rajono savivaldybės administracijos užsakymams, atitinkamai didėjo ir atliekamų rangos darbų apimtys. Pajamos už atliktus melioracijos įrenginių eksploatacijos ir remonto darbus, kelių remontą ir kitus darbus sudarė 99,0 proc. visų uždirbtų.

Augančios darbų apimtys atitinkamai lėmė savikainos didėjimą. Per metus 6,0 proc. didėjo darbuotojų skaičius, o tai 20,7 proc. didino ir darbo užmokesčio kaštus. Daugiau nei 3 kartus išaugusios subrangos sąnaudos sumažino bendrąjį pelningumą nuo 10,4 proc. 2018 metais iki 6,9 proc. 2019 metais.

Veiklos sąnaudos augo 7,0 proc. labiausiai dėl administracijos darbo užmokesčio augimo, patalpų išlaikymo bei kuro sąnaudų didėjimo. **Uždirbtas 80,2 tūkst. eurų grynasis pelnas lėmė turto gražos rodiklio padidėjimą 1,2 procentinio punkto, ir 3,1 procentinio punkto – ROE rodiklio augimą.**

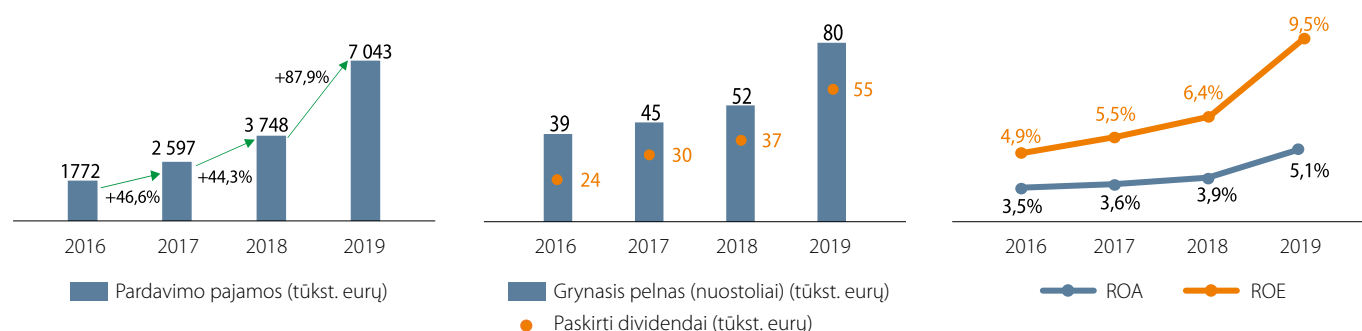
Įmonės EBITDA augo 19,1 proc. ir 2019 metų pabaigoje siekė 208,1 tūkst. eurų.

Įmonės turto augimą 42,4 proc. labiausiai lėmė lėšų bankuose didėjimas iki 1,1 mln. eurų 2019 metų pabaigoje. **Ženklaus įsipareigojimų augimas** siejamas su didesniu mokėtiniu PVM (per metus augimas siekė 162 tūkst. eurų) bei 2,4 karto išaugusiomis neapmokėtomis skolomis tiekėjas – metų pabaigoje buvo 471 tūkst. eurų. Remiantis pateikta informacija, pradelstos mokėti sumos siekė 71,2 tūkst. eurų. Įmonė taip pat naudoja UAB „Medicinos bankas“ kreditu bei lizingu, šių įsipareigojimų suma ataskaitinių metų pabaigoje sudarė 136 tūkst. eurų.

- ↑ Pardavimo pajamos augo 87,9 proc. ir metų pabaigoje siekė 7,0 mln. eurų.
- ↑ Grynasis pelnas padidėjo 53,9 proc. iki 80,2 tūkst. eurų.
- ↑ Turtas išaugo 42,4 proc. ir metų pabaigoje siekė 1,9 mln. eurų.

PELNO (NUOSTOLIŲ) ATASKAITA (TŪKST. EURŲ)	2018 METAI	2019 METAI	POKYTIS
Pardavimo pajamos	3 748	7 043	+87,9%
Pardavimo savikaina	3 360	6 556	+95,1%
Bendras pelnas (nuostoliai)	388	487	+25,4%
Pardavimo sąnaudos	15	46	+209,4%
Bendrosios ir administracinės sąnaudos	314	336	+7,0%
Kitos veiklos rezultatai	14	1	-92,9%
Finansinė ir investicinė veikla	-9	-9	-
Pelnas (nuostoliai) prieš apmokestinimą	64	97	+50,9%
Pelno mokestis	12	17	+37,5%
Grynasis pelnas (nuostoliai)	52	80	+53,9%
BALANSAS (TŪKST. EURŲ)	2018-12-31	2019-12-31	POKYTIS
Ilgalaikis turtas	403	473	+17,3%
Trumpalaikis turtas	652	1 347	+106,6%
Pinigai ir pinigų ekvivalentai	254	1 086	+327,7%
Ateinančių laikotarpių sąnaudos ir sukauptos pajamos	251	41	-83,8%
Turto iš viso	1 306	1 860	+42,4%
Nuosavas kapitalas	825	859	+4,2%
Dotacijos, subsidijos	0	0	-
Atidėjiniai	0	0	-
Mokėtinos sumos ir kiti įsipareigojimai	481	1 000	+108,1%
Po vieno metų mokėtinos sumos ir kiti ilgalaikiai įsipareigojimai	117	121	+3,4%
Finansiniai įsipareigojimai	117	121	+3,4%
Per vienus metus mokėtinos sumos ir kiti trumpalaikiai įsipareigojimai	364	879	+141,8%
Finansiniai įsipareigojimai	14	15	+6,6%
Sukauptos sąnaudos ir ateinančių laikotarpių pajamos	0	0	+30,6%
Nuosavo kapitalo ir įsipareigojimų iš viso	1 306	1 860	+42,4%
RODIKLIAI	2018-12-31	2019-12-31	POKYTIS
ROA	3,9%	5,1%	+1,2 p. p.
ROE	6,4%	9,5%	+3,1 p. p.
D/E	15,9%	15,8%	-0,1 p. p.
EBITDA	175	208	+19,1%
EBITDA marža	4,7%	3,0%	-1,7 p. p.
Grynojo pelno marža	1,4%	1,1%	-0,3 p. p.
GRĄŽA AKCININKAMS (TŪKST. EURŲ)	2018 METAI	2019 METAI	POKYTIS
Paskirti dividendai (valstybės dalis)	37	55	+49,1%
INFORMACIJA APIE DARBUOTOJUS	2018-12-31	2019-12-31	POKYTIS
Darbuotojų skaičius	83	88	+6,0%
Vadovaujančių darbuotojų skaičius	2	2	-
Vidutinis vieno vadovaujančio darbuotojo mėnesio atlyginimas (bruto, eurai)	3 235	3 459	+6,9%
AKCININKAI			
Valstybei priklausanti dalis			81,03%
Kiti akcininkai			18,97%
VADOVYBĖ (2020-07-01)			
Generalinis direktorius			Arūnas Jagminas
Valdybos pirmininkas			Linas Lapinskas
Valdybos nariai			Jonas Lissauskas Simona Martinkė* Arūnas Drūlia*

*Nepriklausomas narys (-ė)



UAB „Šilutės veislininkystė“

www.buliukai.lt



Bulių vertinimas pagal palikuonių penėjimosi ir mėsinės savybės, gyvulių prekyba veislei ir mėsai

SVARBIAUSI ĮVYKIAI:

• **Balandžio 24 d.** eilinio visuotinio akcininkų susirinkimo metu buvo atšaukta visa Įmonės valdyba.

Per ataskaitinį laikotarpį Įmonė vykdydama veiklą įsigijo 270 galvijus, t. y. 25,0 proc. mažiau nei 2018 metais. Parduoatų galvijų skaičius didėjo 32,0 proc. arba 78 vienetais ir metų gale buvo parduotas 319 galvijai. Įmonė metų gale laikė 285 bulius, kurių bendras svoris sudarė apie 106 tūkst. kilogramų, o vertė siekė 480,8 tūkst. eurų.

Augantys galvijų pardavimai, lyginant su 2018 metais, lėmė 44,0 proc. arba 92,5 tūkst. eurų padidėjusias Įmonės pardavimo pajamas, kurios laikotarpio pabaigoje siekė 303,3 tūkst. eurų, kai 2018 metais sudarė 210,5 tūkst. eurų.

Pardavimo savikaina 2019 metais sumažėjo 18,6 proc. ir metų pabaigoje siekė 188,3 tūkst. eurų. Didžiausią įtaką tam padarė išaugusi dotacijų pagal paramos priemones suma, kuri per metus padidėjo apie 61,0 proc. arba 133,6 tūkst. eurų. Bendrosios ir administracinės sąnaudos mažėjo 11,4 proc. dėl 30,0 proc. sumažėjusio darbuotojų skaičiaus ir ataskaitinio laikotarpio pabaigoje siekė 99,2 tūkst. eurų.

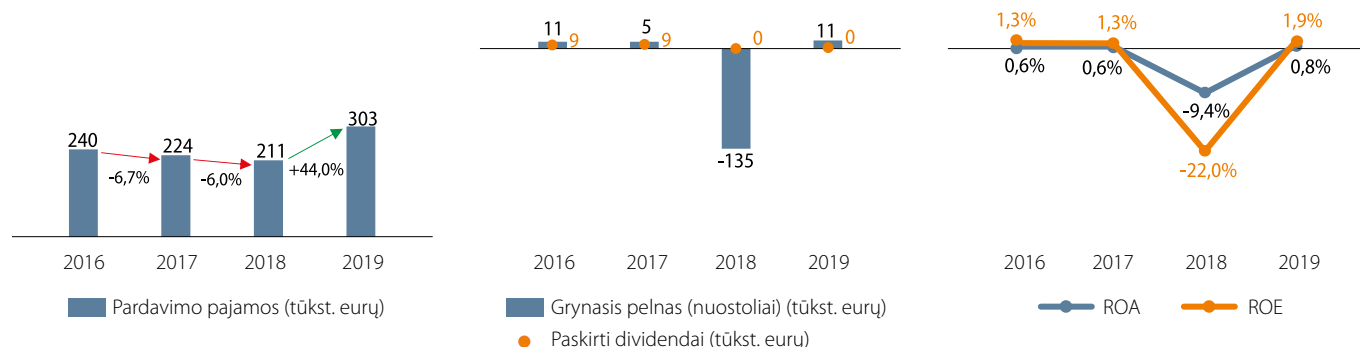
Išaugusios pardavimo pajamos lėmė ir teigiamą grynojo pelno pokytį. Per 2019 metus Įmonės grynas pelnas padidėjo 107,9 proc. ir siekė 10,7 tūkst. eurų, kai praeitą laikotarpį buvo patirtas 134,8 tūkst. eurų nuostolis. Atitinkamai didėjo ir Įmonės EBITDA – 289,5 proc., ir ataskaitiniais metais pasiekė 85,1 tūkst. eurų. Įmonės grynojo pelno marža, kuri 2018 metais buvo neigiama ir siekė -64 proc., per 2019 metus padidėjo 67,6 procentinio punkto ir tapo teigiama – 3,5 proc. Pelninga Įmonės veikla atsispindi ir grąžos rodikliuose: nuosavo kapitalo ir turto grąžos rodikliai didėjo atitinkamai 23,9 ir 10,2 procentinio punkto ir metų pabaigoje siekė 1,9 proc. ir 0,8 proc.

Pinigų ir jų ekvivalentų 40,9 proc. mažėjimas iki 29,2 tūkst. eurų lėmė ir trumpalaikio turto sumažėjimą 8,0 proc., kuris ataskaitinio laikotarpio pabaigoje siekė 676,6 tūkst. eurų. Dotacijos ilgalaikiam turtui metų pabaigoje sudarė 449,7 tūkst. eurų, kai 2018 metais jų vertė siekė 483,8 tūkst. eurų, t. y. beveik nesikeitė.

Įmonės įsipareigojimai per metus sumažėjo 23,9 proc. ir laikotarpio pabaigoje siekė 290,2 tūkst. eurų, daugiausia tai lėmė 39,2 tūkst. eurų paskolos dalies sugrąžinimas Luminor Bank AS bankui.

- ↑ Pardavimo pajamos didėjo 44,0 proc. ir siekė 303,0 tūkst. eurų.
- ↑ Grynas pelnas augo 107,9 proc. ir sudarė 10,7 tūkst. eurų.
- ↑ Nuosavo kapitalo grąža padidėjo iki 1,9 proc.

PELNO (NUOSTOLIŲ) ATASKAITA (TŪKST. EURŲ)	2018 METAI	2019 METAI	POKYTIS
Pardavimo pajamos	211	303	+44%
Pardavimo savikaina	231	188	-18,6%
Bendrasis pelnas (nuostoliai)	-21	115	-
Pardavimo sąnaudos	2	3	+7,5%
Bendrosios ir administracinės sąnaudos	112	99	-11,4%
Kitos veiklos rezultatai	9	0	-95,5%
Finansinė ir investicinė veikla	-9	-3	+68,6%
Pelnas (nuostoliai) prieš apmokestinimą	-135	11	-
Pelno mokestis	0	0	-
Grynas pelnas (nuostoliai)	-135	11	-
BALANSAS (TŪKST. EURŲ)	2018-12-31	2019-12-31	POKYTIS
Ilgalaikis turtas	682	617	-9,5%
Trumpalaikis turtas	725	677	-6,7%
Pinigai ir pinigų ekvivalentai	49	29	-40,9%
Ateinančių laikotarpį sąnaudos ir sukauptos pajamos	0	1	+81,3%
Turto iš viso	1 408	1 294	-8,0%
Nuosavo kapitalas	543	555	+2,2%
Dotacijos, subsidijos	484	450	-7,1%
Atidėjiniai	0	0	-
Mokėtinos sumos ir kiti įsipareigojimai	381	290	-23,9%
Po vienu metų mokėtinos sumos ir kiti ilgalaikiai įsipareigojimai	178	139	-22,1%
Finansiniai įsipareigojimai	178	139	-22,1%
Per vienus metus mokėtinos sumos ir kiti trumpalaikiai įsipareigojimai	203	152	-25,4%
Finansiniai įsipareigojimai	63	57	-9,7%
Sukauptos sąnaudos ir ateinančių laikotarpį pajamos	0	0	-
Nuosavo kapitalo ir įsipareigojimų iš viso	1 408	1 294	-8,0%
RODIKLIAI	2018-12-31	2019-12-31	POKYTIS
ROA	-9,4%	0,8%	+10,2 p. p.
ROE	-22,0%	1,9%	+23,9 p. p.
D/E	44,3%	35,2%	-9,1 p. p.
EBITDA	-45	85	+289,5%
EBITDA marža	-21,3%	28,1%	+49,4 p. p.
Grynojo pelno marža	-64,0%	3,5%	+67,6 p. p.
GRĄŽA AKCININKAMS (TŪKST. EURŲ)	2018 METAI	2019 METAI	POKYTIS
Paskirti dividendai (valstybės dalis)	0	0	-
INFORMACIJA APIE DARBUOTOJUS	2018-12-31	2019-12-31	POKYTIS
Darbuotojų skaičius	10	7	-30,0%
Vadovaujančių darbuotojų skaičius	1	1	0,0%
Vidutinis vieno vadovaujančio darbuotojo mėnesio atlyginimas (bruto, eurai)	2 271	2 526	+11,3%
AKCININKAI			
Valstybei priklausanči dalis			96,50%
Kiti akcininkai			3,50
VALSTYBEI ATSTOVAUJANTI INSTITUCIJA			
Lietuvos Respublikos žemės ūkio ministerija			
VADOVYBĖ (2020-07-01)			
Generalinis direktorius			Remigijus Sakalauskas



UAB Dotnuvos eksperimentinis ūkis

www.dotnuvos-eukis.lt



Gyvininkystė, augalininkystė bei eksperimentinė, mokomoji ir bandomoji ūkinė veikla

SVARBIAUSI ĮVYKIAI:

• **Vasario 13 d.** Įmonė valstybei nuosavybės teise Lietuvos Respublikos Žemės ūkio ministerijai priklausančios akcijos perdavimo – priėmimo aktu Nr. A4-10 buvo perduotos valstybės įmonei Turto bankas;

• **Gruodžio 18 d.** UAB Dotnuvos eksperimentinis ūkis valstybei priklausančios akcijų paketas parduotas, akcijos perduotos 2020 m. sausio 17 d.

Įmonės vykdoma veikla yra mišri: auginami grūdai, kukurūzai, melžiamas pienas, auginami mėsiniai galvijai, perdirbama produkcija. Nuo 2015 metų Įmonės veiklos apimtys mažėjo, todėl 2018 birželio 6 d. UAB „Dotnuvos eksperimentinis ūkis“ įtrauktas į privatizuojamų objektų sąrašą, ir 2019 metų vasario 13 d. Įmonės valstybei nuosavybės teise Lietuvos Respublikos Žemės ūkio ministerijai priklausančios akcijos perdavimo – priėmimo aktu Nr. A4-10 buvo perduotos valstybės įmonei Turto bankas.

Per 2019 metus Įmonė uždirbo 1 382,6 tūkst. eurų pardavimo pajamų, t. y. 18,8 proc. daugiau nei praėjusiais metais. Daugiausiai tai lėmė 15,5 tūkst. eurų daugiau gautų dotacijų ir subsidijų, susijusių su pajamomis, bei pajamų už parduotą pieną padidėjimas 3,7 tūkst. eurų dėl pieno supirkimo kainos. Bendrosios ir administracinės sąnaudos padidėjo 46,8 tūkst. eurų arba 28 proc. ir ataskaitinio laikotarpio pabaigoje siekė 212,8 tūkst. eurų.

Įmonės turtas per ataskaitinius metus mažėjo 11,8 proc. ir metų pabaigoje sudarė 2 966,4 tūkst. eurų, daugiausiai tai lėmė 20,1 proc. sumažėjęs trumpalaikis turtas, kuris 2019 metų pabaigoje siekė 647,4 tūkst. eurų, kai 2018 pabaigoje sudarė 810,1 tūkst. eurų.

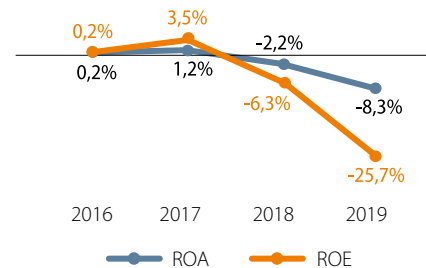
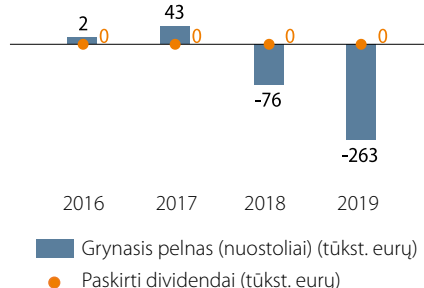
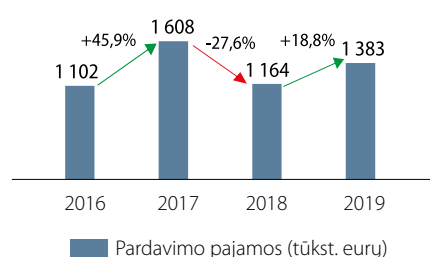
2019 metais Įmonės grynas pelnas sparčiai mažėjo ir laikotarpio pabaigoje siekė -262,7 tūkst. eurų, 247,9 proc. mažiau nei 2018 metų pabaigoje. Atitinkamai mažėjo Įmonės finansinės grąžos rodikliai: turto grąža (ROA), lyginant su 2018 metais, sumažėjo 6,1 procentinio punkto ir laikotarpio pabaigoje siekė -8,3 proc., nuosavo kapitalo grąžos (ROE) mažėjimas sudarė 19,4 procentinio punkto ir pasiekė -25,7 proc.

↑ Įmonės pardavimo pajamos padidėjo 18,8 proc. ir siekė 1 382,6 tūkst. eurų.

↓ Per 2019 metus patirtas 262,7 tūkst. eurų nuostolis.

↓ Nuosavas kapitalas ir įsipareigojimai sumažėjo 11,8 proc. ir siekė 2 966,4 tūkst. eurų.

PELNO (NUOSTOLIŲ) ATASKAITA (TŪKST. EURŲ)	2018 METAI	2019 METAI	POKYTIS
Pardavimo pajamos	1 164	1 383	+18,8%
Pardavimo savikaina	1 300	1 401	+7,7%
Bendras pelnas (nuostoliai)	-136	-18	+86,8%
Pardavimo sąnaudos	0	0	-
Bendrosios ir administracinės sąnaudos	166	213	+28,2%
Kitos veiklos rezultatai	256	2	-99,4%
Finansinė ir investicinė veikla	-29	-34	-14,7%
Pelnas (nuostoliai) prieš apmokestinimą	-76	-263	-247,9%
Pelno mokestis	0	0	-
Grynasis pelnas (nuostoliai)	-76	-263	-247,9%
BALANSAS (TŪKST. EURŲ)	2018-12-31	2019-12-31	POKYTIS
Ilgalaikis turtas	2 523	2 315	-8,3%
Trumpalaikis turtas	810	647	-20,1%
Pinigai ir pinigų ekvivalentai	14	0	-100%
Ateinančių laikotarpio sąnaudos ir sukauptos pajamos	31	4	-86,1%
Turto iš viso	3 364	2 966	-11,8%
Nuosavas kapitalas	1 152	889	-22,8%
Dotacijos, subsidijos	1 037	949	-8,5%
Atidėjiniai	0	0	-
Mokėtinos sumos ir kiti įsipareigojimai	1 175	1 129	-4%
Po vieno metų mokėtinos sumos ir kiti ilgalaikiai įsipareigojimai	169	77	-54,6%
Finansiniai įsipareigojimai	169	77	-54,6%
Per vienus metus mokėtinos sumos ir kiti trumpalaikiai įsipareigojimai	1 007	1 052	+4,5%
Finansiniai įsipareigojimai	367	367	0%
Sukauptos sąnaudos ir ateinančių laikotarpio pajamos	0	0	-
Nuosavo kapitalo ir įsipareigojimų iš viso	3 364	2 966	-11,8%
RODIKLIAI	2018-12-31	2019-12-31	POKYTIS
ROA	-2,2%	-8,3%	-6,1 p. p.
ROE	-6,3%	-25,7%	-19,4 p. p.
D/E	46,5%	49,9%	+3,4 p. p.
EBITDA	32	-82	+289,5%
EBITDA marža	2,7%	-5,9%	-8,7 p. p.
Grynojo pelno marža	-6,5%	-19%	+12,5 p. p.
GRĄŽA AKCININKAMS (TŪKST. EURŲ)	2018 METAI	2019 METAI	POKYTIS
Paskirti dividendai (valstybės dalis)	0	0	-
INFORMACIJA APIE DARBUOTOJUS	2018-12-31	2019-12-31	POKYTIS
Darbuotojų skaičius	39	39	0%
Vadovaujančių darbuotojų skaičius	1	1	0%
Vidutinis vieno vadovaujančio darbuotojo mėnesio atlyginimas (bruto, eurai)	2 037	2 921	+43,4%
AKCININKAI			
Valstybei priklausanči dalis			100 %
VALSTYBEI ATSTOVAUJANTI INSTITUCIJA			
VĮ Turto bankas			
VADOVYBĖ (2020-07-01)			
Generalinė direktorė			Rūta Labanaušienė



UAB Žemės ūkio paskolų garantijų fondas

www.garfondas.lt



Bendrovė teikia garantijas kredito įstaigoms ir finansinės nuomos (lizingo) bendrovėms, administruoja valstybės pagalbą, finansinių priemonių įgyvendinimą ir licencijuotų sandėlių kompensavimo fondus

Vykdomi specialieji įpareigojimai: finansinės priemonės administravimas; licencijuotų sandėlių kompensavimo fondo administravimas.

SVARBIAUSI ĮVYKIAI:

- Įmonės garantiniai įsipareigojimai kredito įstaigoms 2019 metų pabaigoje sudarė 79,45 mln. eurų.
- 2019 metais įmonė baigė vykdyti Paskolų fondo lengvatinių paskolų administravimą.
- Įmonė vykdo Paskolų portfelio garantijų priemonės administravimą.
- Įmonė pradėjo įgyvendinti naują finansinę priemonę „Paskolų žemės ūkio technikai ir įrangai įsigyti, finansuojamų iš grąžintų ir grąžintinų lėšų, teikimas“.

Per ataskaitinį laikotarpį už ūkio subjektams finansų įstaigų išduotas 30,6 mln. eurų paskolas bei suteiktas lizingo paslaugas, buvo suteiktos 208 garantijos už 21,8 mln. eurų. Tai yra beveik tiek pat kaip ir 2018 metais (suteikta 21,6 mln. garantijų), 2019 m. Kaimo verslo ir rinkų plėtros agentūra (toliau - Agentūra) nevykdė intervencinių pirkimų ir nesinaudojo paskolomis su garantija. Agentūrai 2018 m. buvo suteikta 21,1 mln. eurų garantijų. Garantijomis pasinaudojo mažesnis paskolų gavėjų skaičius. 2019 metais buvo išduota 208 vnt. garantijų (2018 m. - 223), vidutinė garantijos suma siekė 105 tūkst. eurų.

Įmonė administruoja dalies garantinės įmokos ir dalies finansų įstaigoms sumokėtų palūkanų kompensavimą. 2019 metais iš Žemės ūkio ministerijos Kaimo plėtros ir verslo skatinimo programos lėšų ūkio subjektams kompensuota 347 tūkst. eurų (tai yra 19,6 proc. daugiau nei 2018 metais) garantinių įmokų ir 630 tūkst. eurų palūkanų (dvigubai daugiau nei 2018 metais).

Pagrindinės pajamos buvo uždirbamos iš garantinių įmokų ir mokesčių, susijusių su garantijų sąlygų keitimu. 2019 metais šios pajamos siekė 671 tūkst. eurų ir buvo 38,7 proc. mažesnės nei 2018 metais. Pagrindinė priežastis – Agentūra nevykdė planuotų intervencinių pirkimų ir garantijos nebuvo suteiktos. Pajamos iš lėšų investavimo siekė 377 tūkst. eurų, o tai buvo 17,0 proc. mažiau, nei pereinamaisiais metais.

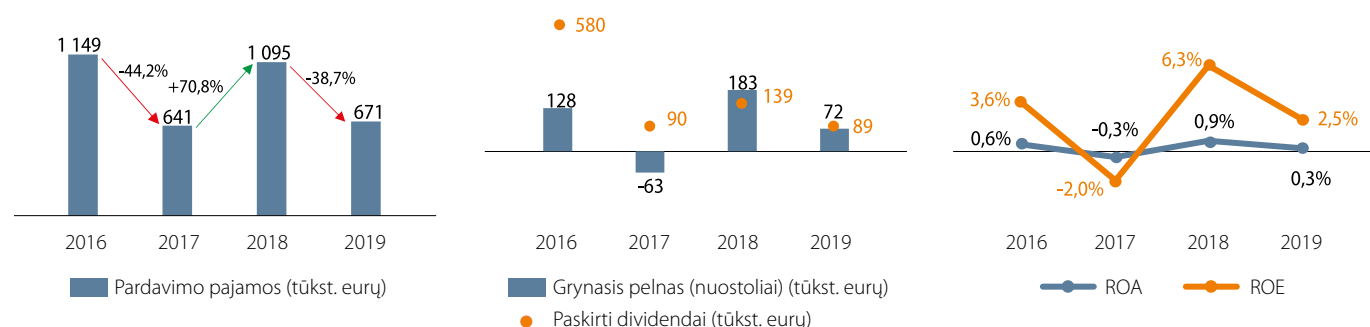
Įmonės sąnaudas sudarė atidėjiniai įsipareigojimų vykdymui bei administracinės išlaidos. Per 2019 metus sukaupta 228 tūkst. eurų garantiniams įsipareigojimams vykdyti. Administracinės sąnaudos, išaugusios 6,2 proc. labiausiai yra sietinos su darbo užmokesčio augimu, o taip pat kompiuterinių programų aptarnavimu.

2019 metais uždirbtas 71,7 tūkst. eurų grynas pelnas buvo 60,8 proc. mažesnis nei 2018 metais. Įmonės EBITDA taip pat sumažėjo 133,2 proc. ir sudarė -19,3 tūkst. eurų. Atitinkamai smuko turto ir kapitalo grąžos rodikliai: ROA – 0,5 procentiniais punktais, o ROE – 3,9 procentiniais punktais.

- ↓ Įmonės pardavimo pajamos sumažėjo 38,7 proc.
- ↓ Įmonės grynas pelnas mažėjo 60,8 proc. iki 71,7 tūkst. eurų.
- ↓ Kapitalo grąžos rodiklis susitraukė 3,9 procentiniu punktu.

PELNO (NUOSTOLIŲ) ATASKAITA (TŪKST. EURŲ)	2018 METAI	2019 METAI	POKYTIS
Pardavimo pajamos	1 095	671	-38,7%
Pardavimo savikaina	618	228	-63,1%
Bendrasis pelnas (nuostoliai)	477	443	-7,7%
Pardavimo sąnaudos	0	0	-
Bendrosios ir administracinės sąnaudos	499	530	+6,2%
Kitos veiklos rezultatai	49	32	-33,9%
Finansinė ir investicinė veikla	177	126	-28,5%
Pelnas (nuostoliai) prieš apmokestinimą	204	72	-64,8%
Pelno mokesčiai	21	0	-100,0%
Grynas pelnas (nuostoliai)	183	72	-60,8%
BALANSAS (TŪKST. EURŲ)	2018-12-31	2019-12-31	POKYTIS
Ilgalaikis turtas	19 188	16 724	-12,8%
Trumpalaikis turtas	1 607	3 571	+122,2%
Pinigai ir pinigų ekvivalentai	431	208	-51,8%
Ateinančių laikotarpių sąnaudos ir sukauptos pajamos	12	3	-73,9%
Turto iš viso	20 806	20 298	-2,4%
Nuosavos kapitalas	2 941	2 873	-2,3%
Dotacijos, subsidijos	11	8	-33,0%
Atidėjiniai	17 823	17 391	-2,4%
Mokėtinos sumos ir kiti įsipareigojimai	27	23	-15,3%
Po vieno metų mokėtinos sumos ir kiti ilgalaikiai įsipareigojimai	0	0	-
Finansiniai įsipareigojimai	0	0	-
Per vienus metus mokėtinos sumos ir kiti trumpalaikiai įsipareigojimai	27	23	-15,3%
Finansiniai įsipareigojimai	0	0	-
Sukauptos sąnaudos ir ateinančių laikotarpių pajamos	4	4	-
Nuosavo kapitalo ir įsipareigojimų iš viso	20 806	20 298	-2,4%
RODIKLIAI	2018-12-31	2019-12-31	POKYTIS
ROA	0,9%	0,3%	-0,5 p. p.
ROE	6,3%	2,5%	-3,9 p. p.
D/E	0,0%	0,0%	-
EBITDA	58	-19	-
EBITDA marža	5,3%	-2,9%	-8,2 p. p.
Grynojo pelno marža	16,7%	10,7%	-6,0 p. p.
GRĄŽA AKCININKAMS (TŪKST. EURŲ)	2018 METAI	2019 METAI	POKYTIS
Paskirti dividendai	139	89	-36,0%
INFORMACIJA APIE DARBUOTOJUS	2018-12-31	2019-12-31	POKYTIS
Darbuotojų skaičius	14	14	-
Vadovaujančių darbuotojų skaičius	1	1	-
Vidutinis vieno vadovaujančio darbuotojo mėnesio atlyginimas (bruto, eurais)	3 117	3 883	+24,5%
AKCININKAI			
Valstybei priklausanti dalis			100%
VALSTYBEI ATSTOVAUJANTI INSTITUCIJA			
Lietuvos Respublikos žemės ūkio ministerija			
VADOVYBĖ (2020-07-01)			
Generalinė direktorė			L. e. p. Romalda Globienė
Valdybos pirmininkas			Vygantas Katkevičius
Valdybos nariai			Saulius Jasius Snieguolė Valiulienė Dalia Kavoliūnienė Alfredas Gustas Virginija Žostaūtienė Lina Liubauskaitė Dalius Darulis*
Stebėtojų taryba			Sigita Seemann-Ignatjeva*

*Nepriklausomas narys (-ė)



UAB „Pieno tyrimai“

www.pieno-tyrimai.lt



Viso šalyje superkamo pieno ir kontroliuojamų gyvulių pieno sudėties ir kokybės tyrimai bei kitos pieno tyrimų ir su jų atlikimu susijusios paslaugos

SVARBIAUSI ĮVYKIAI:

• 2019 metų vasario 20 d. Lietuvos Respublikos Vyriausybės nutarimu Nr.183 prie Įmonės liepos 1 d. reorganizavimo būdu buvo prijungta UAB „Gyvulių produktyvumo kontrolė“.

Bendrovė atliko 3 480,7 tūkst. vnt pieno tyrimų, kad buvo 7,5 proc. mažiau, nei anksesniais metais. 2019 metais vidutinis pieno gamintojų, parduodančių pieną, skaičius buvo 17,8 tūkst. vnt., t. y. 10,7 proc. mažiau, nei 2018 metais. Didelę įtaką pieno ūkių skaičiui turi besikeičianti socialinė kaimo infrastruktūra bei svyruojančios pieno supirkimo kainos. Nepaisant to, Bendrovės pajamos išaugo 32,3 proc.

Pagrindinė pardavimų pajamų augimo priežastimi 2019 metais Bendrovė nurodė prijungtos įmonės pieninių gyvūnų produktyvumo tyrimų veiklos 1 163 tūkst. eurų pajamas. Pieno tyrimų uždirbtos pajamos didėjo 134 tūkst. eurų. Visa tai lėmė bendrą pajamų didėjimą iki 5 312 tūkst. eurų.

Bendrovės sąnaudų struktūroje reikšmingiausią dalį sudarė savikaina (80,8 proc.). Jos 29,3 proc. augimą galima vadinti proporcingu pajamų didėjimui, nes bendrasis pelningumas reikšmingai nekito: 2018 metais siekė 21 proc., 2019 metais – 22 proc. Tuo tarpu veiklos sąnaudos didėjo ženkliai – 24,9 proc. ir siekė 974 tūkst. eurų. To priežastimi Bendrovė įvardino papildomas išlaidas dėl gyvūnų produktyvumo kontrolės tyrimo administravimo prijungimo.

2019 metus Bendrovė užbaigė su 201 tūkst. eurų gryno pelno, kuris buvo 78,5 proc. didesnis, nei 2018 metais.

2019 metais prijungus UAB „Gyvulių produktyvumo kontrolė“, Bendrovės įstatinis kapitalas pasipildė 732 tūkst. eurų vertės akcijomis. Nepaskirto pelno dalį išmokėjus į valstybės biudžetą, bendras nuosavas kapitalas siekė 3 985 tūkst. eurų ir buvo 21 proc. didesnis, nei 2018 metais.

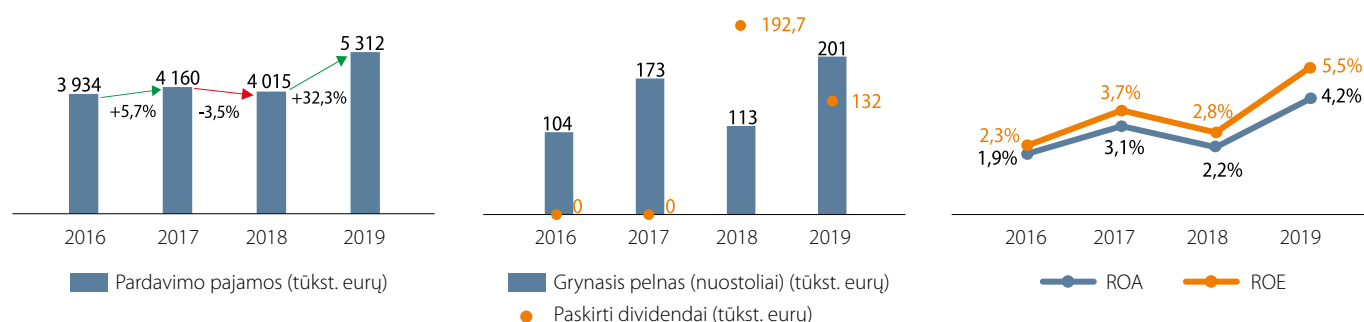
2019 metais 3,1 proc. augo Bendrovės ilgalaikis turtas dėl perimto į apskaitą UAB „Gyvulių produktyvumo kontrolė“ turto už 320 tūkst. eurų. Trumpalaikio turto buvo perimta už 520 tūkst. eurų (atsargos ir per vienerius metus gautinos sumos), tai didžiąją dalimi lėmė Bendrovės trumpalaikio turto augimą 90,7 proc. iki 1 587 tūkst. eurų. Einamųjų aktyvų struktūroje svarbią 25 proc. dalį arba 403 tūkst. eurų sudarė debitorinis įsiskolinimas. Atsargos (reagentai, įvairios medžiagos tyrimų atlikimui, kitas inventorių) sudarė 12 proc. ir siekė 189 tūkst. eurų. Trumpalaikio turto straipsnis – lėšos bankuose – augo 332,7 proc. ir metų pabaigoje siekė 801 tūkst. eurų.

Bendrovė neveluodama vykdė savo įsipareigojimus pagal finansinio lizingo sutartis ir per 2019 metus sumažino finansinę skolą 148 tūkst. eurų. Išaugus su darbo santykiais mokėtinoms sumoms (181 tūkst. eurų) bei mokėtinam PVM, bendra įsipareigojimų suma balanse išaugo 15,6 proc. ir siekė 1 195 tūkst. eurų. **Tačiau dėl ženklaus savininko nuosavybės augimo bendra skolos santykio su nuosavybe tendencija išliko teigiama – D/E rodiklis mažėjo iki 16,9 proc.**

Bendrovė sėkmingai įgyvendino valstybės lūkestį dėl kapitalo gražos rodiklio – t. y. nustatytą 4,7 proc. rodiklį viršijo ir uždirbo 5,5 proc. gražą.

- ↓ Atliktų pieno tyrimų skaičius sumažėjo 7,5 proc.
- ↑ Grynas pelnas augo 78,5 proc. ir siekė 201 tūkst. eurų.
- ↑ Kapitalo gražos rodiklis didėjo 2,7 procentinio punkto ir pasiekė 5,5 proc.

PELNO (NUOSTOLIŲ) ATASKAITA (TŪKST. EURŲ)	2018 METAI	2019 METAI	POKYTIS
Pardavimo pajamos	4 015	5 312	+32,3%
Pardavimo savikaina	3 176	4 106	+29,3%
Bendrasis pelnas (nuostoliai)	839	1 206	+43,8%
Pardavimo sąnaudos	0	0	-
Bendrosios ir administracinės sąnaudos	780	974	+24,9%
Kitos veiklos rezultatai	7	3	-64,9%
Finansinė ir investicinė veikla	-19	-25	-27,6%
Pelnas (nuostoliai) prieš apmokestinimą	47	210	+345,3%
Pelno mokestis	5	9	+82,4%
Grynasis pelnas (nuostoliai)	42	201	+377,2%
BALANSAS (TŪKST. EURŲ)	2018-12-31	2019-12-31	POKYTIS
Ilgalaikis turtas	3 481	3 589	+3,1%
Trumpalaikis turtas	832	1 587	+90,7%
Pinigai ir pinigų ekvivalentai	185	801	+332,7%
Ateinančių laikotarpių sąnaudos ir sukauptos pajamos	19	11	-43,4%
Turto iš viso	4 332	5 187	+19,7%
Nuosavas kapitalas	3 293	3 985	+21,0%
Dotacijos, subsidijos	0	0	-
Atidėjiniai	0	0	-
Mokėtinos sumos ir kiti įsipareigojimai	1 034	1 195	+15,6%
Po vieno metų mokėtinos sumos ir kiti ilgalaikiai įsipareigojimai	504	432	-14,3%
Finansiniai įsipareigojimai	487	420	-13,8%
Per vienus metus mokėtinos sumos ir kiti trumpalaikiai įsipareigojimai	529	763	+44,1%
Finansiniai įsipareigojimai	334	253	-24,3%
Sukauptos sąnaudos ir ateinančių laikotarpių pajamos	5	6	+22,0%
Nuosavo kapitalo ir įsipareigojimų iš viso	4 332	5 187	+19,7%
RODIKLIAI	2018-12-31	2019-12-31	POKYTIS
ROA	2,2%	4,2%	+2,0 p. p.
ROE	2,8%	5,5%	+2,7 p. p.
D/E	24,9%	16,9%	-8,1 p. p.
EBITDA	623	884	+41,8%
EBITDA marža	15,5%	16,6%	+1,1 p. p.
Grynojo pelno marža	2,8%	3,8%	+1,0 p. p.
GRAŽA AKCININKAMS (TŪKST. EURŲ)	2018 METAI	2019 METAI	POKYTIS
Paskirti dividendai (valstybės dalis)	193	132	-31,7%
INFORMACIJA APIE DARBUOTOJUS	2018-12-31	2019-12-31	POKYTIS
Darbuotojų skaičius	129	313	+142,6%
Vadovaujančių darbuotojų skaičius	1	2	+100%
Vidutinis vieno vadovaujančio darbuotojo mėnesio atlyginimas (bruto, eurais)	3 057	2 897	-5,2%
AKCININKAI			
Valstybei priklausanči dalis			100%
VALSTYBEI ATSTOVAUJANTI INSTITUCIJA			
Lietuvos Respublikos žemės ūkio ministerija			
VADOVYBĖ (2020-07-01)			
Generalinė direktorė			Laima Urbšienė



VĮ Valstybės žemės fondas

www.vzf.lt



Žemėtvarkos, teritorijų planavimo, geodezijos, GIS, dirvožemio tyrimo ir vertinimo, melioracijos kadastro darbai

Vykdomi specialieji įpareigojimai: Lietuvos kaimo plėtros 2014–2020 metų programos priemonės „Investicijos į materialųjį turtą“ veikla „Parama žemės konsolidacijai“, žemės tvarkymo ir administravimo bei erdvinės informacijos infrastruktūros vystymo programos priemonės „Žemės informacinės sistemos plėtra ir palaikymas“ veiklos sritys; melioracijos darbų ir melioracijos statinių naudojimo priežiūra; valstybinės žemės sklypų pardavimo ir nuomos aukcionų vykdymas.

2019 metais Įmonė veiklą vykdė 35 rajono (miestų) savivaldybių teritorijose – 760 kadastro vietovėse (t. y. 60,0 proc. visos šalies teritorijos) bei atliko sklypų formavimo, tvarkymo, geodezijos, melioracijos ir kitų darbų už 2,6 mln. eurų.

Pagal valstybės parengtą programą Įmonė didžiausią dėmesį skyrė žemės informacinės sistemos (ŽIS) tvarkymo ir vystymo darbams, už kuriuos apmokama valstybės biudžeto lėšomis, ir veiklos „Parama žemės konsolidacijai“ darbams, už kuriuos apmokama iš Europos žemės ūkio fondo kaimo plėtrai lėšų. Per 2019 metus valstybės biudžeto lėšomis buvo atlikta darbų už 860,9 tūkst. eurų, o Europos žemės ūkio fondo kaimo plėtrai lėšomis darbų atlikta už 1,5 mln. eurų.

Ataskaitiniais metais Įmonės pardavimo pajamos sudarė 2,6 mln. eurų, t. y. 4,8 proc. mažiau nei 2018 metais. Toje sumoje už valstybinės žemės sklypų pardavimo aukcionų organizavimą pajamos sudarė 119,32 tūkst. eurų.

Valstybinės žemės sklypų pardavėjas / nuomotojas yra Nacionalinė žemės tarnyba prie Žemės ūkio ministerijos (kai žemės sklypus patikėjimo teise valdo savivaldybė – tokiu atveju nuomotojas yra savivaldybė), Valstybės žemės fondas tik vykdo valstybinės žemės sklypų pardavimo ir nuomos aukcionus.

2019 metais Valstybės žemės fondas įvykdė 230 valstybinės žemės sklypų pardavimo/ nuomos aukcionų, už kuriuos aukciono laimėtojai Nacionalinei žemės tarnybai prie Žemės ūkio ministerijos sumokėjo apie 3,1 mln. eurų, kuriuos Nacionalinė žemės tarnyba perves (pervedė) į valstybės (50 proc.) ir savivaldybių, kuriose įvyko aukcionai (50 proc.) biudžetus. Pažymėtina, kad kai kurie sklypai buvo perkami išsimokėtinai, todėl dalis aukščiausiai nurodoma suma bus surenkama per galimą maksimalų išsimokėtinai skirtą laikotarpį – 15 metų. Nors ir 7,0 proc. augo įvairių komercinių žemėtvarkos darbų pajamos (+138 tūkst. eurų), galutinės pardavimų pajamų apimtis lėmė 38,0 proc. (-204 tūkst. eurų) sumažėjusios žemės reformos žemėtvarkos projektų ir žemės sklypų planų rengimo pajamos.

Dėl 6,5 proc. sumažėjusių darbo apmokėjimo kaštų, iš viso 5,4 proc. sumažėjusi pardavimų savikaina lėmė 0,6 procentiniu punktu aukštesnę bendro pelno maržą (nuo 10,7 proc. 2018 metais, iki 11,3 proc. 2019 metais). Beveik nepakitusių veiklos sąnaudų (321 tūkst. eurų) leido Įmonei uždirbti ne mažesnę kaip ankstesniais metais normalizuoto gryno pelno maržą (2,6 proc.).

Normalizuotas nuosavo kapitalo grąžos rodiklis ROE sumažėjo 0,2 procentinio punkto ir metų pabaigoje siekė 3,3 proc.

Nuo 2019 metų paskirstiniojo pelno paskaičiuota pelno įmoka į valstybės biudžetą sudarė 33,6 tūkst. eurų.

Per 2019 metus Įmonė panaudojo 2,3 mln. eurų dotacijų bei subsidijų pinigais, iš jų Lietuvos kaimo plėtros 2014–2020 metų programos priemonės „Investicijos į materialųjį turtą“ veikla „Parama žemės konsolidacijai“ buvo panaudota 1,45 mln. eurų, o 0,45 mln. eurų grąžinta kaip nepanaudota suma.

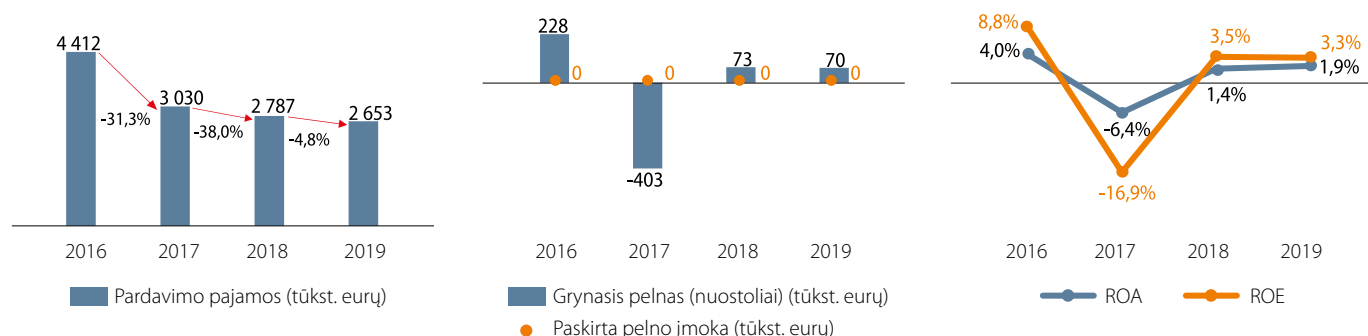
VĮ Valstybės žemės fondas nebalansiniai įsipareigojimai už gautas sutarčių sąlygų bei pasiūlymų įvykdymo garantijas 2019 metų pabaigoje siekė 0,5 mln. eurų. Įmonė laikinai patikėjimo teise valdė 58 valstybinius žemės sklypus, kurių plotas siekė 51,7 ha, o ant jų pastatytų statinių vertė – 0,6 mln. eurų.

↓ Įmonės pardavimų pajamos mažėjo 4,8 proc. ir metų pabaigoje siekė 2,7 mln. eurų.

↓ Grynas pelnas sumažėjo 4,5 proc. iki 69,8 tūkst. eurų.

↑ Grąža valstybei padidėjo 4,3 proc. ir sudarė 72,3 tūkst. eurų.

PELNO (NUOSTOLIŲ) ATASKAITA (TŪKST. EURŲ)	2018 METAI	2019 METAI	POKYTIS
Pardavimo pajamos	2 787	2 653	-4,8%
Pardavimo savikaina	2 487	2 353	-5,4%
Bendrasis pelnas (nuostoliai)	300	300	+0,1%
Pardavimo sąnaudos	0	0	-
Bendrosios ir administracinės sąnaudos	332	321	-3,3%
Kitos veiklos rezultatai	20	32	+62,3%
Finansinė ir investicinė veikla	63	32	-49,7%
Pelnas (nuostoliai) prieš apmokestinimą	51	44	-15,2%
Pelno mokestis	12	7	-45,1%
Grynasis pelnas (nuostoliai)	39	37	-5,9%
Koreguotas grynas pelnas (nuostoliai)	73	70	-4,5%
BALANSAS (TŪKST. EURŲ)	2018-12-31	2019-12-31	POKYTIS
Ilgalaikis turtas	2 551	1 304	-48,9%
Trumpalaikis turtas	2 044	1 493	-27,0%
P pinigai ir pinigų ekvivalentai	1 916	1 217	-36,5%
Ateinančių laikotarpį sąnaudų ir sukauptos pajamos	0	0	-
Turto iš viso	4 595	2 797	-39,1%
Nuosavas kapitalas	2 082	2 089	+0,4%
Dotacijos, subsidijos	2 318	407	-82,4%
Atidėjiniai	0	0	-
Mokėtinos sumos ir kiti įsipareigojimai	195	301	+54,4%
Po vieno metų mokėtinos sumos ir kiti ilgalaikiai įsipareigojimai	1	2	+83,3%
Finansiniai įsipareigojimai	0	0	-
Per vienus metus mokėtinos sumos ir kiti trumpalaikiai įsipareigojimai	194	299	+54,2%
Finansiniai įsipareigojimai	0	0	-
Sukauptos sąnaudos ir ateinančių laikotarpį pajamos	0	0	-
Nuosavo kapitalo ir įsipareigojimų iš viso	4 595	2 797	-39,1%
RODIKLIAI	2018-12-31	2019-12-31	POKYTIS
ROA	1,4%	1,9%	+0,5 p. p.
ROE	3,5%	3,3%	-0,2 p. p.
D/E	0,0%	0,0%	-
EBITDA	124	73	-40,6%
EBITDA marža	4,4%	2,8%	-1,7 p. p.
Grynojo pelno marža	2,6%	2,6%	0,0 p. p.
GRĄŽA SAVININKUI (TŪKST. EURŲ)	2018 METAI	2019 METAI	POKYTIS
Paskirta VĮ pelno įmoka	29	34	+14,3%
Turto mokestis	40	39	-3,0%
Įmokų ir netipinių mokesčių valstybei iš viso	69	72	+4,3%
INFORMACIJA APIE DARBUOTOJUS	2018-12-31	2019-12-31	POKYTIS
Darbuotojų skaičius	233	216	-7,3%
Vadovaujančių darbuotojų skaičius	2	2	-
Vidutinis vieno vadovaujančio darbuotojo mėnesio atlyginimas (bruto, eurai)	3 165	3 579	+13,1%
VALSTYBEI ATSTOVAUJANTI INSTITUCIJA	Lietuvos Respublikos žemės ūkio ministerija		
VADOVYBĖ (2020-07-01)	Generalinis direktorius		
	Tomas Balčiūnas		



VĮ Žemės ūkio informacijos ir kaimo verslo centras

www.vic.lt



Vykdo funkcijas ir įgyvendina uždavinius, susijusius su Lietuvos žemės ūkio integruotos administravimo ir kontrolės sistemos (IAKS) sudėtinį dalių (Ūkinių gyvūnų registro, Lietuvos Respublikos žemės ūkio ir kaimo verslo registro, Paraiškų priėmimo informacinės sistemos) kūrimu ir įgyvendinimu ir kitas pavestas funkcijas

Vykdomi specialieji įpareigojimai: registrų administravimas (Ūkinių gyvūnų registras; Gyvūnų augintinių registras; Lietuvos Respublikos patvirtintų pašarų ūkio subjektų registras; Lietuvos Respublikos ūkininkų ūkių registras; Lietuvos Respublikos žemės ūkio ir kaimo verslo registras; Lietuvos Respublikos traktorių, savaeigių ir žemės ūkio mašinų ir jų priekabų registras); Informacinių sistemų kūrimas ir administravimas (Gyvulių veislininkystės informacinė sistema (galvijų (pieninių, mėsinių), arklių, kiaulių, ožkų, avių); Pieno apskaitos ir tiesioginių išmokų už pieną informacinė sistema; Paraiškų priėmimo informacinė sistema; Žemės ūkio ir maisto produktų rinkos informacinė sistema; Traktorininko pažymėjimų informacinė sistema); Kontrolinių žemės sklypų erdvinio duomenų rinkinio administravimas (toliau – Sklypų erdvinis rinkinys).

Ataskaitiniu laikotarpiu Įmonė vykdydama veiklą įregistravo 4 763 naujas valdas (2018 metais – 3 657), atnaujino 128 142 valdų duomenis (2018 metais – 126 208) ir išregistravo 7 191 valdą (2018 metais – 14 891). Įregistravo 2 886 naujus ūkius (2018 metais – 1 684), atnaujino 70 686 ūkių duomenis (2018 metais – 57 630), išregistravo 634 ūkius (2018 m. – 10 316 ūkių). Surinko 126,1 tūkst. paraiškas už žemės ūkio naudmenas ir kitus plotus tiesioginėms išmokoms ir 2014–2020 m. Kaimo plėtros programos priemonių paramai gauti, kurių bendras deklaruotas plotas sudarė 2 926 751 ha. Gyvulių veislininkystės informacinėje sistemoje sukaupta virš 6 mln. įrašų apie veislinius ūkinius gyvūnus. Į Ūkinių gyvūnų registrą įvesta apie 2,2 mln. įrašų. Taip pat išdavė galvijo pasų 162 933 vnt. ir arklio pasų 1 489 vnt. Apskaičiavo daugiau kaip 23 tūkst. Lietuvos pieno gamintojams gaunamą paramą, kuri siekė 41 mln. eurų, įregistravo 7 792 vnt. ratinių traktorių, kombainų, traktoriaus priekabų ir puspriekabių (2018 metais – 8 449 vnt.). 2019 metais buvo surinktos 24 829 maisto produktų statistinių tyrimų ataskaitų bei administruoti 28 kooperatinių bendrovių prašymai.

Įmonės tęstinę veiklą finansuoja 3 šaltiniai: Lietuvos Respublikos valstybės biudžeto lėšos, ES fondų kartu su Valstybės biudžeto lėšomis ir Įmonės gaunamų pajamų, kurios gaunamos surenkant įmokas už išduotus galvijo ir arklio pasus, pažymas iš įmonės administruojamų registrų ir informacinių sistemų bei kitos įmonės veiklos. Didžiausią dalį sudarė Lietuvos Respublikos valstybės lėšos. Iš 6 715 tūkst. eurų finansavimo lėšų skirta 75,4 proc. arba 5 062 tūkst. eurų suma. ES fondų ir įmonės gaunamos lėšos sudarė atitinkamai 10,6 proc. ir 14,0 proc.

Per 2019 metus Įmonės pajamos sudarė 752,8 tūkst. eurų. Lyginant su 2018 metais, pajamos padidėjo vos 0,2 proc. arba 1,2 tūkst. eurų. Didžiąją dalį visų Įmonės pajamų – 68,0 proc., sudarė galvijų pasų išdavimo pajamos ir 23,0 proc. – pajamos iš blankų platinimo.

Ataskaitiniu laikotarpiu Įmonės patiriamos sąnaudos padidėjo 4,9 proc. ir sudarė 6 929 tūkst. eurų. Sąnaudos kurios dengiamos Įmonės uždirbtomis pajamomis per 2019 metus didėjo 5,6 proc. ir sudarė 1 083 tūkst. eurų, sąnaudos kurios kompensuojamos Lietuvos Respublikos valstybės biudžeto lėšomis beveik nesikeitė (2019 metais siekė 5 846 tūkst. eurų, 2018 metais – 5 584 tūkst. eurų).

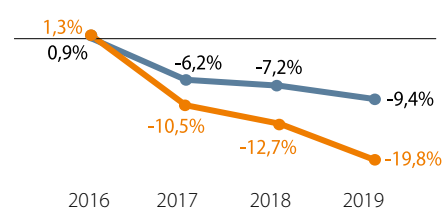
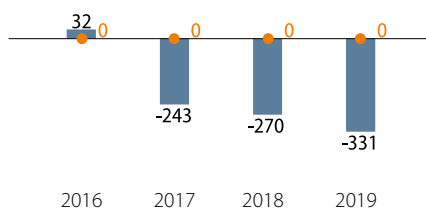
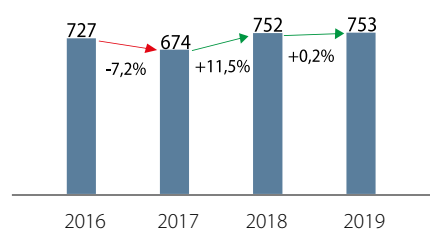
Įmonės turtas per ataskaitinius metus sumažėjo 10,7 proc. ir siekė 3 747,7 tūkst. eurų. Šį sumažėjimą lėmė 11,4 proc. sumažėjusi ilgalaikio turto balansinė vertė ir 15,5 proc. sumažėjusi trumpalaikio turto vertė, kurį lėmė 18,3 proc. sumažėję pinigų likutis banko sąskaitose.

Įmonės patiriamas nuostolis augo 22,4 proc. ir metų pabaigoje siekė 330,6 tūkst. eurų. Tai lėmė ir EBITDA mažėjimą 118,7 proc., kuris laikotarpio pabaigoje sudarė -176,5 tūkst. eurų.

Nuosavo kapitalo mažėjimą 18,0 proc. arba 331 tūkst. eurų, kuris siekė 1 507 tūkst. eurų, lėmė 2019 metais patirtas nuostolis. Prastesni rezultatai atsispindi ir Įmonės finansiniuose gražos rodikliuose: nuosavo kapitalo graža, lyginant su ankstesniais metais, mažėjo 6,1 procentinio punkto ir sudarė -19,8 proc., o turto gražos mažėjimas siekė 2,2 procentinio punkto.

- ↑ Pardavimo savikaina augo 37,1 proc. ir siekė 213,1 tūkst. eurų.
- ↑ Įmonės įsipareigojimai padidėjo 23,5 proc. ir sudarė 443,8 tūkst. eurų.
- ↓ Grynas nuostolis padidėjo 22,4 proc. ir siekė 330,6 tūkst. eurų.

PELNO (NUOSTOLIŲ) ATASKAITA (TŪKST. EURŲ)	2018 METAI	2019 METAI	POKYTIS
Pardavimo pajamos	752	753	+0,2%
Pardavimo savikaina	155	213	+37,1%
Bendrasis pelnas (nuostoliai)	596	540	-9,5%
Pardavimo sąnaudos	0	0	-
Bendrosios ir administracinės sąnaudos	867	870	+0,4%
Kitos veiklos rezultatai	1	0	-100,0%
Finansinė ir investicinė veikla	0	0	-
Pelnas (nuostoliai) prieš apmokestinimą	-270	-331	-22,4%
Pelno mokestis	0	0	-
Grynasis pelnas (nuostoliai)	-270	-331	-22,4%
Koreguotas grynas pelnas (nuostoliai)	-270	-331	-22,4%
BALANSAS (TŪKST. EURŲ)	2018-12-31	2019-12-31	POKYTIS
Ilgalaikis turtas	2 571	2 278	-11,4%
Trumpalaikis turtas	984	831	-15,5%
P pinigai ir pinigų ekvivalentai	945	772	-18,3%
Ateinančių laikotarpį sąnaudos ir sukauptos pajamos	193	237	22,6%
Turto iš viso	3 748	3 346	-10,7%
Nuosavas kapitalas	1 838	1 507	-18,0%
Dotacijos, subsidijos	1 456	1 395	-4,2%
Atidėjiniai	0	0	-
Mokėtinos sumos ir kiti įsipareigojimai	454	444	-2,2%
Po vieno metų mokėtinos sumos ir kiti ilgalaikiai įsipareigojimai	54	14	-74,8%
Finansiniai įsipareigojimai	0	0	-
Per vienus metus mokėtinos sumos ir kiti trumpalaikiai įsipareigojimai	400	430	+7,6%
Finansiniai įsipareigojimai	0	0	-
Sukauptos sąnaudos ir ateinančių laikotarpį pajamos	0	0	-
Nuosavo kapitalo ir įsipareigojimų iš viso	3 748	3 346	-10,7%
RODIKLIAI	2018-12-31	2019-12-31	POKYTIS
ROA	-7,2%	-9,4%	-2,2 p. p.
ROE	-13,7%	-19,8%	-6,1 p. p.
D/E	0,0	0,0	0,0 p. p.
EBITDA	-81	-177	-118,7%
EBITDA marža	-10,7%	-23,4%	-12,7 p. p.
Grynojo pelno marža	-35,9%	-43,9%	-8,0 p. p.
GRĄŽA SAVININKUI (TŪKST. EURŲ)	2018 METAI	2019 METAI	POKYTIS
Paskirta VV pelno įmoka	0	0	-
Turto mokestis	0	0	-
Įmokų ir netipinių mokesčių valstybei iš viso	0	0	-
INFORMACIJA APIE DARBUOTOJUS	2018-12-31	2019-12-31	POKYTIS
Darbuotojų skaičius	209	202	-3,3%
Vadovaujančių darbuotojų skaičius	2	2	0,0%
Vidutinis vieno vadovaujančio darbuotojo mėnesio atlyginimas (bruto, eurai)	2 723	3 153	+15,8%
VALSTYBEI ATSTOVAUJANTI INSTITUCIJA	Lietuvos Respublikos žemės ūkio ministerija		
VADOVYBĖ (2020-07-01)	Generalinis direktorius		
	L. e. p. Sigitas Puodžiukas		



■ Pardavimo pajamos (tūkst. eurų)

■ Grynas pelnas (nuostoliai) (tūkst. eurų)

● Paskirta pelno įmoka (tūkst. eurų)

— ROA

— ROE

VĮ Mašinų bandymo stotis

www.bandymai.lt



Žemės ir miškų ūkio transporto priemonių atitikties įvertinimas, tipo patvirtinimas, rinkos priežiūra, įregistruotų traktorių, savaeigių, žemės ūkio mašinų techninės apžiūros kontrolė bei jų vertinimas, transporto priemonių gamintojų, tiekėjų rinkai ir vartotojų konsultavimas

SVARBIAUSI ĮVYKIAI:

• **Rugsėjo 2 d.** Įmonės teisinis statusas pakeistas iš valstybės įmonės į uždaryją akcinę bendrovę.

Atskaitiniu laikotarpiu Įmonei vykdant veiklą buvo išbandyti ir įvertinti 279 žemės, miškų ūkio, kitos mašinos ir darbo įrenginiai (2018 metais 201), atlikti 413 transporto priemonių, jų sudedamųjų dalių ar techninių junginių bandymai (2018 metais 366) bei patikrinti ir sertifikuoti 31 lošimo įrenginys (2018 metais 29).

Per 2019 metus Įmonės pajamos sumažėjo 32,4 proc. ir siekė 277,3 tūkst. eurų, kai 2018 metais sudarė 410,4 tūkst. eurų. Ženkliam pajamų sumažėjimui turėjo įtakos tai, kad 2019 metais Įmonė negavo dotacijų, kai 2018 metais gauta 150 tūkst. eurų dotacija sudarė daugiau nei trečdajį visų pajamų ir ją eliminavus, 2019 metų pajamos palyginus su 2018 metų pajamomis padidėjo 6,6 proc. Didžiąją dalį pajamų sudarė nuomos pajamos (157,0 tūkst. eurų) ir paslaugų pardavimo pajamos (120,3 tūkst. eurų).

Įmonės patiriamos sąnaudos per metus sumažėjo 31,48 proc. arba 120,0 tūkst. eurų. Daugiausiai veiklos sąnaudos mažėjo dėl bendrųjų ir administracinių sąnaudų 40,7 proc. mažėjimo iki 157,4 tūkst. eurų, kurį iš dalies lėmė sumažėjęs darbuotojų skaičius ir atitinkamai mažesnės atlyginimų sąnaudos.

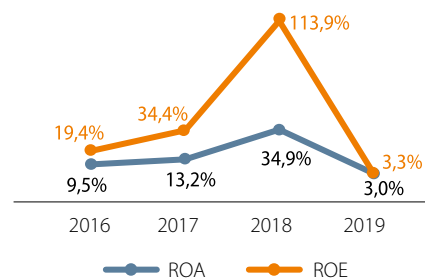
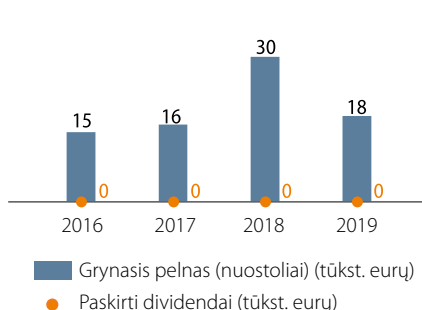
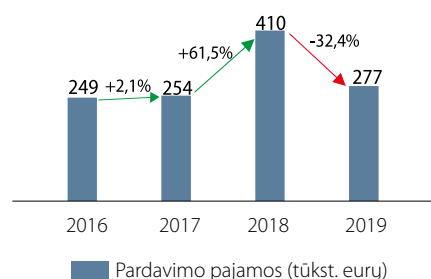
Ženkliai sumažėjusios pajamos neigiamai paveikė Įmonės grynąjį pelną, kuris sumažėjo 41,9 proc. ir metų pabaigoje sudarė 17,3 tūkst. eurų, kai 2018 metais siekė 29,8 tūkst. eurų. Atitinkamai mažėjo ir Įmonės EBITDA rodiklis, kuris palyginus su ankstesniais metais smuko 13,9 proc. ir atskaitinio laikotarpio pabaigoje siekė 35,2 tūkst. eurų.

Įmonės nuosavas kapitalas atskaitiniu laikotarpiu augo 2 424,2 proc. ir laikotarpio pabaigoje siekė 1 052,6 tūkst. eurų (kai 2018 metų pabaigoje – 41,7 tūkst. eurų). Tam pagrindinę įtaką turėjo Įmonės pertvarkymas iš valstybinės įmonės į uždaryją akcinę bendrovę ir atitinkamai 1 023,8 tūkst. eurų įstatinio kapitalo suformavimas. Ta pati priežastis lėmė ir ilgalaikio turto padidėjimą 2 975,4 proc. arba nuo 32,9 tūkst. eurų iki 1 011,8 tūkst. eurų.

Sumažėjęs Įmonės pelnas neigiamai paveikė Įmonės grąžos rodiklius: nuosavo kapitalo grąža mažėjo 110,7 procentinio punkto ir siekė 3,3 proc., kai 2018 metais sudarė 113,9 proc., o turto grąža krito 31,8 procentinio punkto metų pabaigoje sudarydama 3,0 proc., kai 2018 metais siekė 34,9 proc.

- ↓ Pajamos mažėjo 32,4 proc. ir siekė 277,3 tūkst. eurų.
- ↓ Grynas pelnas mažėjo 41,9 proc. iki 17,3 tūkst. eurų.
- ↑ Nuosavas kapitalas padidėjo 2 424,2 proc.

PELNO (NUOSTOLIŲ) ATASKAITA (TŪKST. EURŲ)	2018 METAI	2019 METAI	POKYTIS
Pardavimo pajamos	410	277	-32,4%
Pardavimo savikaina	111	101	-8,8%
Bendrasis pelnas (nuostoliai)	300	177	-41,1%
Pardavimo sąnaudos	0	0	-
Bendrosios ir administracinės sąnaudos	266	157	-40,7%
Kitos veiklos rezultatai	0	0	-
Finansinė ir investicinė veikla	1	1	+50,0%
Pelnas (nuostoliai) prieš apmokestinimą	35	20	-42,2%
Pelno mokestis	5	3	-43,4%
Grynasis pelnas (nuostoliai)	30	17	-41,9%
Koreguotas grynas pelnas (nuostoliai)	30	18	-41,0%
BALANSAS (TŪKST. EURŲ)	2018-12-31	2019-12-31	POKYTIS
Ilgalaikis turtas	33	1 012	+2 975,4%
Trumpalaikis turtas	57	83	+45,4%
Pinigai ir pinigų ekvivalentai	33	59	+78,0%
Ateinančių laikotarpio sąnaudos ir sukauptos pajamos	0	0	-
Turto iš viso	90	1 094	+1 120,1%
Nuosavas kapitalas	42	1 053	+2 424,2%
Dotacijos, subsidijos	8	6	-24,7%
Atidėjiniai	0	0	-
Mokėtinos sumos ir kiti įsipareigojimai	40	36	-10,6%
Po vieno metų mokėtinos sumos ir kiti ilgalaikiai įsipareigojimai	0	0	-
Finansiniai įsipareigojimai	0	0	-
Per vienus metus mokėtinos sumos ir kiti trumpalaikiai įsipareigojimai	40	36	-10,6%
Finansiniai įsipareigojimai	0	0	-
Sukauptos sąnaudos ir ateinančių laikotarpio pajamos	0	0	-
Nuosavo kapitalo ir įsipareigojimų iš viso	90	1 095	+1 118,8%
RODIKLIAI	2018-12-31	2019-12-31	POKYTIS
ROA	34,9%	3,0%	-31,8 p. p.
ROE	113,9%	3,3%	-110,7 p. p.
D/E	0,0	0,0	-
EBITDA	41	35	-13,9%
EBITDA marža	10,0%	12,7%	+2,7 p. p.
Grynojo pelno marža	7,4%	6,5%	-0,9 p. p.
GRĄŽA SAVININKUI (TŪKST. EURŲ)	2018 METAI	2019 METAI	POKYTIS
Paskirti dividendai (valstybės dalis)	0	0	-
INFORMACIJA APIE DARBUOTOJUS	2018-12-31	2019-12-31	POKYTIS
Darbuotojų skaičius	13	11	-15,4%
Vadovaujančių darbuotojų skaičius	2	2	0,0%
Vidutinis vieno vadovaujančio darbuotojo mėnesio atlyginimas (bruto, eurai)	1 816	2 278	+25,5%
VALSTYBEI ATSTOVAUJANTI INSTITUCIJA	Lietuvos Respublikos žemės ūkio ministerija		
VADOVYBĖ (2020-07-01)	Generalinis direktorius		
	Paulius Kalina		



UAB „Genetiniai ištekliai“

www.genetiniaiistekliai.lt

Galvijų veislininkystė, augalų sėklininkystė, eksperimentinė, mokomoji ir bandomoji ūkinė veikla, ūkinių gyvūnų genetinių išteklių išsaugojimo programos įgyvendinimas

SVARBIAUSI ĮVYKIAI:

• **Sausio 2 d.** įsteigta nauja įmonė UAB „Genetiniai ištekliai“ sujungiant UAB „Šeduvos avininkystė“ ir UAB „Upytės eksperimentinį ūkį“;
• **Spalio 8 d.** Lietuvos Respublikos Žemės ūkio ministro įsakymu Nr. 3D-548 paskirta Įmonės valdyba.

2019 metais Įmonės fermose buvo laikoma apie 1 800 avių ir 800 galvijų, buvo nukirpta 1 385 vnt. avių ir prikirpta 3 248 kg vilnos. Ataskaitiniais metais buvo penimi 89 avinukai ir patikrinti 9 veisliniai avinai reprodukcijai. Javų buvo pasėta virš 850 ha, rapsų ir kukurūzų pasėlių vidutiniškai po 150 ha. Augalininkystės pagamintos produkcijos kiekis per 2019 metus sudarė 2 847 tonas (grūdai, rapsai ir žirniai), o parduotos produkcijos kiekis 2 485 tonas. Pieno per 2019 metus buvo pagaminta 2 082 tonos, o parduota 1 759 tonos, mėsos produkcijos buvo parduota tiek pat kiek ir pagaminta, t. y. 146 tonos.

2019 metais Įmonė uždirbo 1 750,3 tūkst. pajamų, lyginant su 2018 metais, pardavimo pajamos sumažėjo 9,7 proc. Pagrindines Įmonės pajamas sudaro pieno pardavimas – apie 33,0 proc. visų pardavimo pajamų ir augalininkystės produkcijos pardavimas – apie 30,0 proc. visų pardavimo pajamų. Bendrosios ir administracinės sąnaudos, lyginant su 2018 metais, sumažėjo 18,7 proc. ir sudarė 205,9 tūkst. eurų, daugiausiai tai lėmė darbuotojų skaičiaus sumažėjimas 7,8 proc.

Ataskaitiniu laikotarpiu Įmonės valdomas turtas sumažėjo 5,3 proc. arba 192 tūkst. eurų ir ataskaitinio laikotarpio pabaigoje sudarė 3 467,9 tūkst. eurų. Ataskaitiniais metais Įmonė vykdė įsipareigojimus pagal numatytas sąlygas ilgalaikio kredito sutartyje ir taip sumažino savo ilgalaikio įsipareigojimus 25,6 proc. arba 132 tūkst. eurų.

Įmonės reorganizacija ir atitinkamai sumažėjusios bendrosios ir administracinės sąnaudos teigiamai paveikė Įmonės veiklos rezultata, todėl 2019 metais Įmonės grynas pelnas didėjo 102,3 proc. ir sudarė 3,5 tūkst. eurų, kai 2018 metais Įmonė buvo patyrusi 152,9 tūkst. eurų nuostolį.

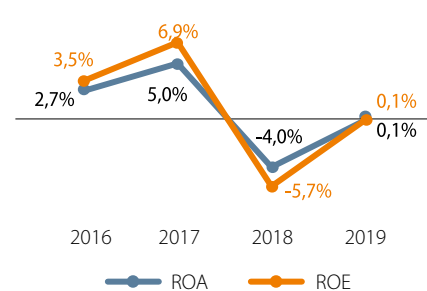
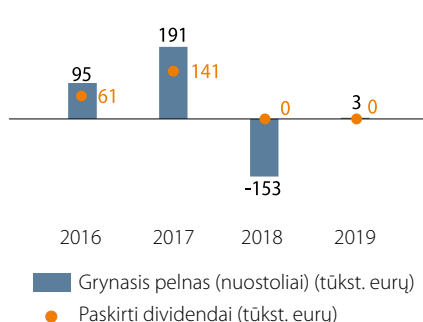
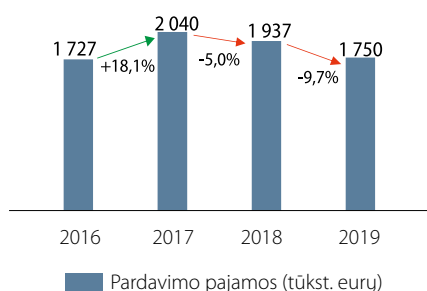
Geresni rezultatai atspindi Įmonės finansiniuose gražos rodikliuose: 8,1 procentiniu punktu padidėjo grynojo pelno marža ir siekė 0,2 proc., kai 2018 metais buvo neigiama ir sudarė -7,9 proc. EBITDA padidėjo 200,0 proc. ir sudarė 216 tūkst. eurų, kai prieš metus siekė 2 tūkst. eurų, nuosavo kapitalo graža padidėjo 5,8 procentinio punkto ir buvo teigiama, siekė 0,1 proc., kai 2018 metais -5,7 proc., taip pat iš neigiamo į teigiamą pakito Įmonės turto gražos rodiklis, kuris 2019 metais padidėjo 4,1 procentinio punkto ir siekė 0,1 proc.



- ↓ Pardavimo pajamos mažėjo 9,7 proc. ir siekė 1 750,3 tūkst. eurų.
- ↑ Grynas pelnas augo 102,3 proc. ir siekė 3,5 tūkst. eurų.
- ↑ EBITDA augo 200,0 proc. ir siekė 216 tūkst. eurų.

PELNO (NUOSTOLIŲ) ATASKAITA (TŪKST. EURŲ)	2018 METAI	2019 METAI	POKYTIS
Pardavimo pajamos	1 937	1 750	-9,7%
Pardavimo savikaina	1 829	1 532	-16,2%
Bendras pelnas (nuostoliai)	109	218	+100,9%
Pardavimo sąnaudos	0	0	-
Bendrosios ir administracinės sąnaudos	253	206	-18,7%
Kitos veiklos rezultatai	2	1	-75,0%
Finansinė ir investicinė veikla	-11	-9	+12,4%
Pelnas (nuostoliai) prieš apmokestinimą	-153	3	-
Pelno mokestis	0	0	-
Grynas pelnas (nuostoliai)	-153	3	-
BALANSAS (TŪKST. EURŲ)	2018-12-31	2019-12-31	POKYTIS
Ilgalaikis turtas	2 512	2 315	-7,8%
Trumpalaikis turtas	1 137	1 143	+0,6%
Pinigai ir pinigų ekvivalentai	23	67	+195,2%
Ateinančių laikotarpių sąnaudos ir sukauptos pajamos	12	9	-21,7%
Turto iš viso	3 660	3 468	-5,3%
Nuosavas kapitalas	2 550	2 554	+0,1%
Dotacijos, subsidijos	594	530	-10,7%
Atidėjiniai	0	0	-
Mokėtinos sumos ir kiti įsipareigojimai	516	384	-25,6%
Po vieny metų mokėtinos sumos ir kiti ilgalaikiai įsipareigojimai	79	5	-93,6%
Finansiniai įsipareigojimai	79	5	-93,6%
Per vienus metus mokėtinos sumos ir kiti trumpalaikiai įsipareigojimai	438	379	-13,4%
Finansiniai įsipareigojimai	80	74	-8,0%
Sukauptos sąnaudos ir ateinančių laikotarpių pajamos	0	0	-
Nuosavo kapitalo ir įsipareigojimų iš viso	3 660	3 468	-5,3%
RODIKLIAI	2018-12-31	2019-12-31	POKYTIS
ROA	-4,0%	0,1%	+4,1 p. p.
ROE	-5,7%	0,1%	+5,8 p. p.
D/E	6,2%	3,1%	-3,1 p. p.
EBITDA	2	216	+10 700,0%
EBITDA marža	0,1%	12,3%	+12,2 p. p.
Grynojo pelno marža	-7,9%	0,2%	+8,1 p. p.
GRAŽA AKCININKAMS (TŪKST. EURŲ)	2018 METAI	2019 METAI	POKYTIS
Paskirti dividendai (valstybės dalis)	0	0	-
INFORMACIJA APIE DARBUOTOJUS	2018-12-31	2019-12-31	POKYTIS
Darbuotojų skaičius	77	71	-7,8%
Vadovaujančių darbuotojų skaičius	2	2	0,0%
Vidutinis vieno vadovaujančio darbuotojo mėnesio atlyginimas (bruto, eurai)	2 500	2 090	-16,4%
AKCININKAI			
Valstybei priklausanti dalis			100%
VALSTYBEI ATSTOVAUJANTI INSTITUCIJA			
Lietuvos Respublikos Žemės ūkio ministerija			
VADOVYBĖ (2020-07-01)			
Generalinis direktorius			Audrius Zalatoris
Valdybos pirmininkas			Nepaskirtas
Valdybos nariai			Jolita Čičiurkienė Ramūnas Antanaitis* Alfredas Gustas Rūta Liaubienė*

*Nepriklausomas narys (-ė)



UAB „Vilniaus lokomotyvų remonto depas“

www.vlrd.lt/lt



Naujų manevrinių šilumvežių ir kelio mašinų gamyba, visų rūšių geležinkelio riedmenų kapitalinių ir einamųjų remontų bei techninių priežiūrų atlikimas, prekinų vagonų gamyba ir remontas

Įmonė valdo 25 proc. asocijuotos įmonės UAB „Lokomotyvai ir transporto komponentai“ akcijų.

SVARBIAUSI ĮVYKIAI:

- Parengtas ir patvirtintas „Klientų aptarnavimo standartas“, reglamentuoti pagrindiniai veiklos procesai;
- Įregistruoti nauji VLRD įstatatai;
- Gauti du pagrindinių gamintojų sertifikatai (remontuoti prekinus vagonus su kasteliniais guoliais), įgalinantys įmonę dar labiau plėsti remontų spektrą;
- Patvirtinta nauja įmonės organizacinė struktūra.

Ataskaitiniu laikotarpiu įmonė atliko 17 577 vagonų remonto darbus bei 7 787 traukos riedmenų remontus. Lyginant su praėjusiais metais, dėl padidėjusio naujų klientų skaičiaus, vagonų remonto darbų apimtys augo 1,8 proc., o traukos riedmenų remonto darbai mažėjo 7,2 proc., dėl šių funkcijų perdavimo kitai UAB „Lietuvos geležinkeliai“ dukterinei įmonei UAB LG Keleiviams.

Įmonės pardavimo pajamos per 2019 metus išaugo 3,0 proc. ir laikotarpio pabaigoje siekė 52,3 mln. eurų. Augimą labiausiai lėmė 38,0 proc. padidėjusios prekinų vagonų remonto pajamos, dėl augusių darbų apimčių ir kiekio, taip pat – kainų perskaičiavimas. Krovinių traukos riedmenų remontų pajamos, kurios sudaro didžiausią (46,6 proc.) pardavimo pajamų dalį, augo 3,9 proc. Keleivinių traukos riedmenų remonto pajamų sumažėjimą 92,7 proc. lėmė funkcijų perdavimas UAB LG Keleiviams.

Per ataskaitinį laikotarpį įmonės sąnaudos išliko panašiam lygyje, augo neženkliai 1,8 proc. iki 47 797 tūkst. eurų. Didžiąją dalį (40,6 proc.) visų sąnaudų sudariusios medžiagų įsigijimo sąnaudos augo 14,3 proc. Tai lėmė didėjusios teikiamų paslaugų apimtys. Nors darbuotojų skaičius per metus sumažėjo 11,8 proc., darbo užmokesčio ir socialinio draudimo sąnaudos liko beveik nepakitusios – mažėjimas siekė 1,3 proc.

Sparčiau už sąnaudas augusios įmonės pajamos lėmė įmonės **grynojo pelno didėjimą 14,7 proc. iki 3,7 mln. eurų.** Atitinkamai augo ir įmonės EBITDA, kurios augimas siekė 41,6 proc. arba 2 mln. eurų – iki 6,8 mln. eurų. EBITDA marža didėjo 3,6 procentinio punkto ir laikotarpio pabaigoje siekė 13,0 proc.

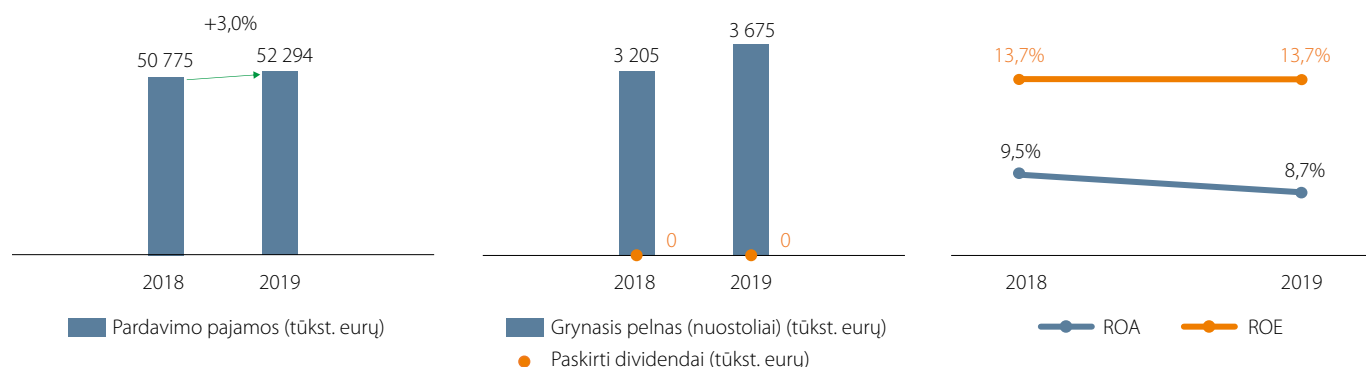
Įmonės turtas per metus išaugo 46,3 proc. iki 49,9 mln. eurų. Ilgalaikis turtas, kuris metų pradžioje sudarė 11,6 mln. eurų, ataskaitiniu laikotarpiu padidėjo 22,6 proc., dėl pradėto taikyti 16-tojo TFAS „Nuoma“ – padidėjo naudojimo teise valdomas turtas. Trumpalaikio turto, kuris metų gale sudarė 35,7 mln. eurų, augimas siekė 58,6 proc. Pagrindinė to priežastis – įsigyti lokomotyvai, skirti renovuoti ir parduoti, dėl kurių atsargos išaugo 49,6 proc.

Ataskaitiniu laikotarpiu įmonės mokėtinos sumos ir kiti įsipareigojimai išaugo 134,9 proc., t. y. nuo 9,0 mln. eurų iki 21,1 mln. eurų. Didžiausią įtaką šiam šuoliui turėjo nuo 3 tūkst. iki 7,3 mln. eurų išaugę įsipareigojimai pagal sutartis su klientais. Taip pat pradėtas taikyti 16-tasis TFAS „Nuoma“ (2018 metais dar nebuvo taikytas), padidino įsipareigojimus 4,0 mln. eurų.

Per 2019 metus įmonės finansiniai rodikliai keitėsi nežymiai. ROA rodiklio sumažėjimą 0,8 procentinio punkto iki 8,7 proc. lėmė didelis turto prieaugis. ROE rodiklis išliko toks pat – 13,7 proc. Grynojo pelno marža augo 0,7 procentinio punkto iki 7,0 proc.

- ↑ Pardavimo pajamos augo 3,0 proc. iki 52,3 mln. eurų.
- ↑ Grynasis pelnas padidėjo 14,7 proc. ir siekė 3,7 mln. eurų.
- ↑ 46,3 proc. išaugo įmonės turtas, laikotarpio pabaigoje sudarė 49,9 mln. eurų.

PELNO (NUOSTOLIŲ) ATASKAITA (TŪKST. EURŲ)	2018 METAI	2019 METAI	POKYTIS
Pardavimo pajamos	50 775	52 294	+3,0%
Pardavimo savikaina	17 959	20 403	+13,6%
Bendrasis pelnas (nuostoliai)	32 816	31 891	-2,8%
Pardavimo sąnaudos	0	0	-
Bendrosios ir administracinės sąnaudos	29 000	27 395	-5,5%
Kitos veiklos rezultatai	0	0	-
Finansinė ir investicinė veikla	-77	-198	-157,1%
Pelnas (nuostoliai) prieš apmokestinimą	3 739	4 298	+15,0%
Pelno mokeskis	534	623	+16,7%
Grynasis pelnas (nuostoliai)	3 205	3 675	+14,7%
BALANSAS (TŪKST. EURŲ)	2018-12-31	2019-12-31	POKYTIS
Ilgalaikis turtas	11 629	14 253	+22,6%
Trumpalaikis turtas	22 485	35 653	+58,6%
Pinigai ir pinigų ekvivalentai	1 150	4 128	+259,0%
Ateinančių laikotarpių sąnaudos ir sukauptos pajamos	0	0	-
Turto iš viso	34 114	49 906	+46,3%
Nuosavas kapitalas	24 934	28 609	+14,7%
Dotacijos, subsidijos	67	41	-38,8%
Atidėjiniai	113	111	-1,8%
Mokėtinos sumos ir kiti įsipareigojimai	9 000	21 145	+134,9%
Po vieno metų mokėtinos sumos ir kiti ilgalaikiai įsipareigojimai	990	3 480	+251,5%
Finansiniai įsipareigojimai	0	0	-
Per vienus metus mokėtinos sumos ir kiti trumpalaikiai įsipareigojimai	8 010	17 665	+120,5%
Finansiniai įsipareigojimai	0	0	-
Sukauptos sąnaudos ir ateinančių laikotarpių pajamos	0	0	-
Nuosavo kapitalo ir įsipareigojimų iš viso	34 114	49 906	+46,3%
RODIKLIAI	2018-12-31	2019-12-31	POKYTIS
ROA	9,5%	8,7%	-0,8 p. p.
ROE	13,7%	13,7%	0,0 p. p.
D/E	0,0%	0,0%	-
EBITDA	4 813	6 816	+41,6%
EBITDA marža	9,5%	13,0%	+3,6 p. p.
Grynojo pelno marža	6,3%	7,0%	+0,7 p. p.
GRAŽA AKCININKAMS (TŪKST. EURŲ)	2018 METAI	2019 METAI	POKYTIS
Paskirti dividendai	0	0	-
INFORMACIJA APIE DARBUOTOJUS	2018-12-31	2019-12-31	POKYTIS
Darbuotojų skaičius	1 066	940	-11,8%
Vadovaujančių darbuotojų skaičius	6	6	0,0%
Vidutinis vieno vadovaujančio darbuotojo mėnesio atlyginimas (bruto, eurai)	4 327	4 933	+14,0%
AKCININKAI			
AB „Lietuvos geležinkeliai“			100%
VADOVYBĖ (2020-07-01)			
Generalinis direktorius			Albertas Bajorinas
Valdybos pirmininkas			Egidijus Lazauskas
Valdybos nariai			Agnė Grambaitė Lukas Danielevičius Rokas Janutėnas Greta Kernagienė



UAB „Geležinkelio tiesimo centras“

www.gtc.lt/w/



Geležinkelių infrastruktūros priežiūra, statybos, remonto ir modernizacijos projektų vykdymas

Ataskaitiniu laikotarpiu Įmonė vykdydama veiklą paklojo 65 km., išardė 68 km., ištaisė 389 km. geležinkelio, kuomet 2018 metais buvo paklota 43 km., išardyta 45 km. ir ištaisyta 334 km. geležinkelio. 2019 metais buvo atlikta 26,9 proc. (236 vnt.) bėgių suvirinimo darbų bei 69,7 proc. arba 42 098 m³ daugiau balastavimo darbų. Darbų apimtys taip pat augo gardelių surinkimo, skaldos valymo ir sąvaržų keitimo veiklose. Mažėjimas užfiksuotas tik inventorinių bėgių keitimo ilgabėgiais (12,8 proc. arba 12 vnt.), iešmų keitimo (76,9 proc. arba 20 vnt.), prieigų pataisymo (57,5 proc. arba 145 kompl.), bėgių keitimo (23,6 proc. arba 693 vnt.) ir pabėgių keitimo (5,6 proc. arba 1 131 vnt.) veiklose. 94,8 proc. visų atliktų darbų buvo atlikta pagal UAB „Lietuvos geležinkeliai“ struktūrinių padalinių bei patronuojamųjų įmonių viešuosius pirkimus, nes Lietuvoje didžiąją dalį geležinkelio kelių sudaro viešoji infrastruktūra valdoma AB „Lietuvos geležinkeliai“ grupės.

Įmonės pajamos 2019 metų pabaigoje siekė 25 317 tūkst. eurų, kai prieš metus 29 815 tūkst. eurų. 15,1 proc. mažėjusioms pajamos didžiausią įtaką turėjo didelė konkurencija. 2019 metais Įmonė pradėjo teikti savo paslaugas atviros konkurencijos sąlygomis. Absoliučią daugumą visų pajamų (71,4 proc. arba 18 068 tūkst. eurų) Įmonė uždirbo iš geležinkelių tiesimo ir remonto darbų, kurios, lyginant su praėjusiais metais, sumažėjo 27,7 proc. arba 6 931 tūkst. eurų. Mažesnę dalį, 15,8 proc. arba 3 994 tūkst. eurų visų pajamų, sudarė geležinkelio statinių ir kelių techninės priežiūros pajamos, kurių augimas siekė 13,2 proc.

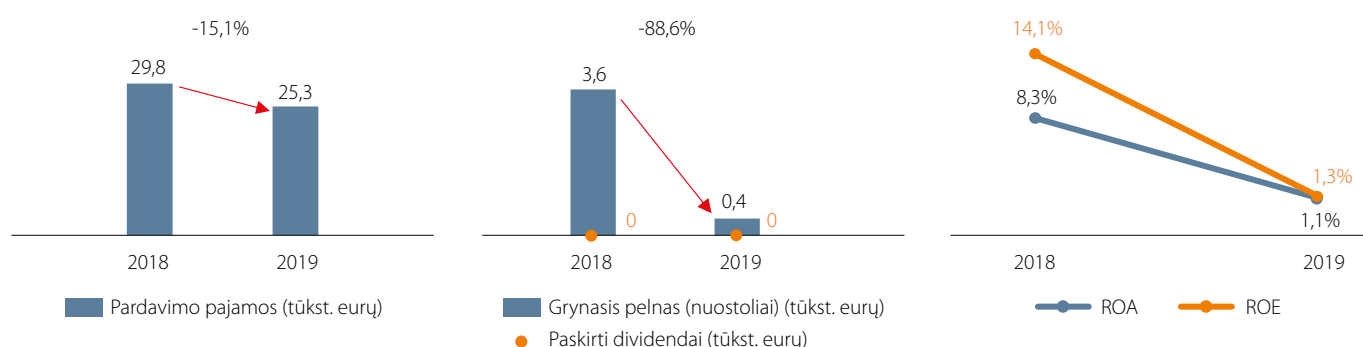
Darbo apimčių pasikeitimai turėjo tiesioginės įtakos ir sąnaudų pokyčiams. **Įmonės sąnaudų, 2019 metų pabaigoje sudariusių 24 743 tūkst. eurus, mažėjimas siekė 2,7 proc. arba 676 tūkst. eurų.** Pagrindinė to priežastis – 67,5 proc. arba 2 255 tūkst. eurų sumažėjusios sąnaudos medžiagų įsigijimui, kurios metų pabaigoje sudarė 1 083 tūkst. eurų arba 4,4 proc. visų sąnaudų. Tai lėmė didžiosios dalies darbų dalinai ar pilnai atlikimas su užsakovo medžiagomis. Didžiausią Įmonės sąnaudų dalį – 41,5 proc. arba 10 276 tūkst. eurų – sudariusios darbo užmokesčio sąnaudos augo 3,4 proc. daugiausia dėl naujos mokesčių sistemos. Verta paminėti, kad nors ir darbo užmokesčio sąnaudos augo, tačiau darbuotojų skaičius Įmonėje laikotarpio pabaigoje sumažėjo 16,3 proc. - laikotarpio pabaigoje dirbo 461 darbuotojas (2018 m. gruodžio 31 d. – 551).

Spartesnis pajamų kritimas, nei sąnaudų, tiesiogiai paveikė Įmonės grynąjį rezultatą. **Per 2019 metus Įmonė uždirbo 409 tūkst. eurų grynojo pelno, t. y. 88,6 proc. arba 3 173 tūkst. eurų mažiau nei 2018 metais.** Taip pat paveiktas buvo EBITDA rodiklis, kuris ataskaitinio laikotarpį mažėjo 51,7 proc. iki 3 578 tūkst. eurų.

Per 2019 metus Įmonė investicijoms skyrė 159 tūkst. eurų, t. y. 56,4 proc. arba 206 tūkst. eurų mažiau nei praėjusius metus. Didžioji dalis investicijų – 98 tūkst. eurų – buvo skirta įrangos, prietaisų ir kito ilgalaikio turto įsigijimui. Už likusias lėšas (61 tūkst. eurų) buvo įsigyta mašinų ir įrengimų.

- ↓ Pardavimo pajamos mažėjo 15,1 proc.
- ↓ Grynasis pelnas mažėjo beveik 9 kartus.
- ↓ Turtas laikotarpio pabaigoje buvo 13,0 proc. mažesnis.

PELNO (NUOSTOLIŲ) ATASKAITA (TŪKST. EURŲ)	2018 METAI	2019 METAI	POKYTIS
Pardavimo pajamos	29 815	25 317	-15,1%
Pardavimo savikaina	17 061	15 043	-11,8%
Bendrasis pelnas (nuostoliai)	12 754	10 274	-19,4%
Pardavimo sąnaudos	0	0	-
Bendrosios ir administracinės sąnaudos	8 358	9 700	+16,1%
Kitos veiklos rezultatai	0	0	-
Finansinė ir investicinė veikla	-96	-80	+16,7%
Pelnas (nuostoliai) prieš apmokestinimą	4 300	494	-88,5%
Pelno mokesčiai	718	85	-88,2%
Grynasis pelnas (nuostoliai)	3 582	409	-88,6%
BALANSAS (TŪKST. EURŲ)	2018-12-31	2019-12-31	POKYTIS
Ilgalaikis turtas	30 791	29 101	-5,5%
Trumpalaikis turtas	12 198	8 279	-32,1%
P pinigai ir pinigų ekvivalentai	3 055	1 453	-52,4%
Ateinančių laikotarpio sąnaudos ir sukauptos pajamos	0	0	-
Turto iš viso	42 989	37 380	-13,0%
Nuosavas kapitalas	30 488	30 897	+1,3%
Dotacijos, subsidijos	0	0	-
Atidėjiniai	535	486	-9,2%
Mokėtinos sumos ir kiti įsipareigojimai	11 966	5 997	-49,9%
Po vieno metų mokėtinos sumos ir kiti ilgalaikiai įsipareigojimai	4	700	+17 400%
Finansiniai įsipareigojimai	0	0	-
Per vienus metus mokėtinos sumos ir kiti trumpalaikiai įsipareigojimai	11 962	5 297	-55,7%
Finansiniai įsipareigojimai	0	1 487	-
Sukauptos sąnaudos ir ateinančių laikotarpio pajamos	0	0	-
Nuosavo kapitalo ir įsipareigojimų iš viso	42 989	37 380	-13,0%
RODIKLIAI	2018-12-31	2019-12-31	POKYTIS
ROA	8,3%	1,1%	-7,2 p. p.
ROE	14,1%	1,3%	-12,8 p. p.
D/E	0,0%	4,8%	+4,8 p. p.
EBITDA	7 403	3 578	-51,7%
EBITDA marža	24,9%	14,1%	-10,7%
Grynojo pelno marža	12,0%	1,6%	-10,4%
GRĄŽA AKCININKAMS (TŪKST. EURŲ)	2018 METAI	2019 METAI	POKYTIS
Paskirti dividendai	0	0	-
INFORMACIJA APIE DARBUOTOJUS	2018-12-31	2019-12-31	POKYTIS
Darbuotojų skaičius	551	461	-16,3%
Vadovaujančių darbuotojų skaičius	4	6	+50,0%
Vidutinis vieno vadovaujančio darbuotojo mėnesio atlyginimas (bruto, eurai)	4 461	5 396	+21,0%
AKCININKAI			
AB „Lietuvos geležinkeliai“			100%
VADOVYBĖ (2020-07-01)			
Generalinis direktorius			Vytautas Radzevičius
Valdybos pirmininkas			Linas Baužys
Valdybos nariai			Rokas Janutėnas Sigita Kubilius Brigita Valenčienė Vaidotas Dirmeikis



AB „LG CARGO“

www.cargo.litrail.lt



Krovinių vežimas vietiniais ir tarptautiniais maršrutais, prekių va-
gonų ir konteinerių nuomos paslaugos, krova ir sandėliavimas bei kita

SVARBIAUSI ĮVYKIAI:

• 2019 metų **balandžio 30 d.** LG krovinių vežimo veikla perkelta į LG CARGO;

• **Rugpjūčio 7 d.** Įmonės akcinis kapitalas padidintas 30 410 tūkst. eurų.

Įmonė, siekdama užtikrinti krovinių vežimo veiklos tęstinumą, ją perėmė palaipsniui – pereinamuoju laikotarpiu 2019 metų sausio–balandžio mėnesiais teikė krovinių vežimo veiklai naudojamų riedmenų eksploatacijos, priežiūros ir susijusias paslaugas, o visą krovinių vežimo veiklą perėmė nuo 2019 metų gegužės 1 d. Nuo šios dienos iki ataskaitinių metų galo Įmonės krovinių srautas siekė 37,2 mln. tonų. Geležinkelių pervežimuose dominavo cheminių ir mineralinių trąšų bei naftos ir jos produktų vežimai, atitinkamai sudarė 28,5 proc. arba 10,6 mln. t. ir 23,7 proc. arba 8,8 mln. t. visų vežtų krovinių kiekio. Vietiniai ir tarptautiniai pervežimai bendroje pervežtų krovinių struktūroje sudarė atitinkamai 29,7 proc. ir 70,3 proc.

Įmonės pardavimo pajamos ataskaitinio laikotarpio gegužės – gruodžio mėnesiais siekė 297 782 tūkst. eurų, iš kurių didžiąją dalį (94,4 proc. arba 281 216 tūkst. eurų) sudarė krovinių vežimo ir su vežimo veikla susijusių paslaugų teikimo pajamos. Likusią dalį pajamų (5,6 proc. arba 16 566 tūkst. eurų) Įmonė gaudavo iš kitų papildomų paslaugų, tokių kaip krovinių vežimo veiklai naudojamų riedmenų eksploatacijos, priežiūros ir susijusių paslaugų.

Analizuojamu laikotarpiu Įmonės sąnaudos pagrindinei ir kitai veiklai vykdyti sudarė 275 251 tūkst. eurų. Daugiau nei pusė (51,3 proc. arba 141 245 tūkst. eurų) visų sąnaudų sudarė infrastruktūros mokesčiai. Kuro ir degalų bei personalo išlaikymo sąnaudos buvo panašaus lygio ir sudarė, atitinkamai 12,9 proc. arba 35 528 tūkst. eurų ir 12,2 proc. arba 33 384 tūkst. eurų, visų Įmonės sąnaudų.

Per ataskaitinį laikotarpį Įmonė uždirbo 18 668 tūkst. eurų grynojo pelno, kai grynojo pelningumo rodiklis siekė 6,3 proc. Įmonės EBITDA sudarė 45 838 tūkst. eurų, o jos marža siekė 15,4 proc.

Įmonės turto struktūroje 2/3 viso turto sudaro ilgalaikis turtas, kurio net 98,4 proc. arba 186 186 tūkst. eurų sudarė transporto priemonės. Trumpalaikio turto struktūroje didžiąją dalį buvo prekybos ir kitos gautinos sumos (62,5 proc. arba 58 916 tūkst. eurų) bei pinigai ir pinigų ekvivalentai (26,7 proc. arba 25 143 tūkst. eurų).

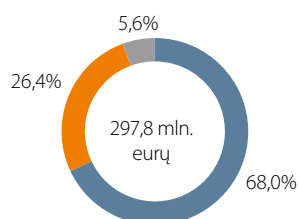
Finansiniai Įmonės įsipareigojimai 2019 metų pabaigoje siekė 157 034 tūkst. eurų. Pagal ataskaitinių metų kovo 12 d. sudarytą paskolos sutartį su motinine įmone AB „Lietuvos geležinkeliai“, kurios vertė buvo 163 862 tūkst. eurų, o terminas iki 2031 metų, Įmonė įsigijo geležinkelio transporto riedmenų-vagonų, konteinerių ir lokomotyvų. Šios paskolos sudarymas lėmė aukštą Įmonės D/E rodiklį – 269,9 proc.

Per ataskaitinį laikotarpį Įmonė investicijoms į ilgalaikį turtą skyrė 19 632 tūkst. eurų nuosavų lėšų. Už šiuos pinigus buvo vykdyta riedmenų parko remonto programa (suremontuoti 2 063 prekiniai vagonai, kapitaliai suremontuoti 7 Siemens lokomotyvai, atliktas 32-jų lokomotyvų įvairaus sudėtingumo kapitalinis remontas) bei sudarytos sutartys ir sumokėti avansai lokotraktorių įsigijimui.

- ↑ Grynas pelnas siekė 18,7 mln. eurų.
- ↓ Finansiniai įsipareigojimai sudarė 157,0 mln. eurų.
- ↑ Investicijoms skirta 19,6 mln. eurų.

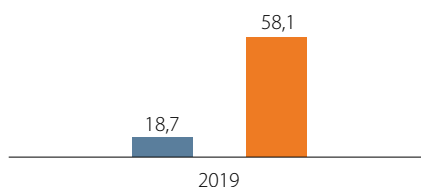
PELNO (NUOSTOLIŲ) ATASKAITA (TŪKST. EURŲ)	2018 METAI	2019 METAI	POKYTIS
Pardavimo pajamos	0	297 782	-
Pardavimo savikaina	0	260 067	-
Bendrasis pelnas (nuostoliai)	0	37 715	-
Pardavimo sąnaudos	0	0	-
Bendrosios ir administracinės sąnaudos	94	15 153	-
Kitos veiklos rezultatai	0	17	-
Finansinė ir investicinė veikla	0	-1 156	-
Pelnas (nuostoliai) prieš apmokestinimą	-94	21 423	-
Pelno mokesčiai	-14	2 755	-
Grynas pelnas (nuostoliai)	-80	18 668	-
BALANSAS (TŪKST. EURŲ)	2018-12-31	2019-12-31	POKYTIS
Ilgalaikis turtas	14	191 276	-
Trumpalaikis turtas	30 000	94 252	+214,2%
P pinigai ir pinigų ekvivalentai	30 000	25 143	-16,2%
Ateinančių laikotarpio sąnaudos ir sukauptos pajamos	0	0	-
Turto iš viso	30 014	285 528	+851,3%
Nuosavas kapitalas	29 920	58 191	+94,5%
Dotacijos, subsidijos	0	0	-
Atidėjiniai	0	234	-
Mokėtinos sumos ir kiti įsipareigojimai	94	227 528	-
Po vieno metų mokėtinos sumos ir kiti ilgalaikiai įsipareigojimai	0	149 348	-
Finansiniai įsipareigojimai	0	143 379	-
Per vienus metus mokėtinos sumos ir kiti trumpalaikiai įsipareigojimai	94	77 755	-
Finansiniai įsipareigojimai	0	13 655	-
Sukauptos sąnaudos ir ateinančių laikotarpio pajamos	0	0	-
Nuosavo kapitalo ir įsipareigojimų iš viso	30 014	285 528	+851,3%
RODIKLIAI	2018-12-31	2019-12-31	POKYTIS
ROA	-0,5%	11,8%	+12,4 p. p.
ROE	-0,5%	42,4%	+42,9 p. p.
D/E	0,0%	269,9%	+269,9 p. p.
EBITDA	-94	45 838	-
EBITDA marža	-	15,4%	+15,4 p. p.
Grynojo pelno marža	-	6,3%	+6,3 p. p.
GRAŽA AKCININKAMS (TŪKST. EURŲ)	2018 METAI	2019 METAI	POKYTIS
Paskirti dividendai	0	0	-
INFORMACIJA APIE DARBUOTOJUS	2018-12-31	2019-12-31	POKYTIS
Darbuotojų skaičius	-	2 355	-
Vadovaujančių darbuotojų skaičius	-	8	-
Vidutinis vieno vadovaujančio darbuotojo mėnesio atlyginimas (bruto, eurais)	-	6 523	-
AKCININKAI			
AB „Lietuvos geležinkeliai“			100%
VADOVYBĖ (2020-07-01)			
Generalinis direktorius			Egidijus Lazauskas
Valdybos pirmininkas			Mantas Bartuška
Valdybos nariai			Egidijus Lazauskas Lukas Danilevičius Brigita Valenčienė Rokas Janutėnas

Įmonės pardavimo pajamų struktūra



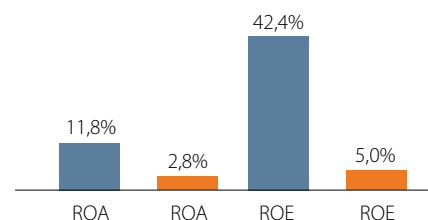
■ Krovinių vežimo pajamos
■ Su krovinių vežimu susijusių paslaugų pajamos
■ Kitų papildomų paslaugų pajamos

Grynas pelnas (mln. eurų)



■ AB „LG CARGO“
■ AB „Lietuvos geležinkeliai“ įmonių grupė

2019 metų finansiniai gražos rodikliai



■ AB „LG CARGO“
■ AB „Lietuvos geležinkeliai“ įmonių grupė

UAB „LG Keleiviams“

www.litrail.lt/keleiviams



Keleivių vežimas vietinio ir tarptautinio susisiekimo maršrutais, pašto ir bagažo, dviračių ir gyvūnų vežimas Lietuvos teritorijoje ir užsienyje, užsakomųjų reisų organizavimas ir kita

SVARBIAUSI ĮVYKIAI:

• 2019 metų **vasario 28 d.** Įmonė buvo užregistruota juridinių asmenų registre, į kurią palaipsniui pradėta perkelti LG Keleivių vežimo direkcijos veikla;

• Nuo 2019 metų **rugsėjo 1 d.**, po Valdybos sprendimo priimto rugpjūčio 6 d., LG keleivių vežimo veikla ir darbuotojai perkelti į UAB „LG Keleiviams“;

• 2019 metų **spalio 11 d.** Įmonės akcinis kapitalas padidintas nuo 150 tūkst. iki 156 237 tūkst. eurų.

Įmonė 2019 metais veiklą vykdė rugsėjo – gruodžio mėnesiais, per kuriuos 1,7 mln. keleivių nuvažiavo 144,9 mln. kilometrų. Didžiosios daugumos keleivių (82,4 proc. arba 1,4 mln.) maršrutas buvo vietinio susisiekimo, o likusi dalis (17,6 proc. arba 0,3 mln.) keleivių vyko tarptautinio susisiekimo maršrutais. Vietinių pervežimų struktūroje dominuoja kelionės iš Vilniaus, tarp kurių net 26,4 proc. visų vietinių pervežimų vyksta maršrutu Vilnius – Kaunas.

Per paskutinius keturis 2019 metų mėnesius Įmonė uždirbo 19 726 tūkst. eurų iš keleivių pervežimo, papildomų paslaugų ir dotacijų. Keleivių pervežimo pajamos sudarė 44,5 proc. arba 8 769 tūkst. eurų visų pardavimo pajamų, iš kurių vietinių ir tarptautinių maršrutų pajamos atitinkamai sudarė 50,5 proc. ir 48,1 proc. visų keleivių pervežimo pajamų. 386 tūkst. eurų visų pardavimo pajamų buvo gaunama iš papildomų paslaugų, tokių kaip bagažo saugojimas, smulkių siuntų vežimas, reklamos paslaugų, maisto traukiniuose ir kita. Didžiausią pajamų dalį (52,7 proc. arba 10 402 tūkst. eurų) sudarė iš Valstybės gautos dotacijos, skirtos nuostoliams, patirtiems vežant keleivius vietinio susisiekimo maršrutais, kompensuoti.

Įmonės sąnaudos 2019 metų rugsėjo – gruodžio mėnesiais siekė 18 362 tūkst. eurų. Didžiąją dalį šių sąnaudų sudarė sąnaudos darbo apmokėjimui (26,5 proc. arba 4 866 tūkst. eurų), nusidėvėjimui (22,2 proc. arba 4 076 tūkst. eurų), infrastruktūros mokesčiams (13,8 proc. arba 2 534 tūkst. eurų) ir energetiniams ištekliams (12,1 proc. arba 2 222 tūkst. eurų).

Pirmaisiais Įmonės įsteigimo metais grynasis pelnas siekė 1 163 tūkst. eurų, o grynojo pelningumo rodiklis sudarė 5,9 proc. Įmonės EBITDA sudarė 5 434 tūkst. eurų, o jos marža 2019 metų pabaigoje siekė 27,6 proc. Įmonės nuosavo kapitalo ir turto grąžos rodikliai laikėsi panašiam lygįje, atitinkamai sudarė 1,6 proc. ir 1,5 proc.

2019 metų rugsėjo – gruodžio mėnesiais Įmonė nuosavomis lėšomis į ilgalaikį turtą investavo 367 tūkst. eurų. Šios lėšos buvo panaudotos investiciniams projektams ir darbams atlikti: vykdyta riedmenų parko remonto programa – suremontuoti 9 dyzeliniai ir 1 elektrinis traukinys; užbaigtas pirmas bilietų pardavimo sistemos įsigijimo nuomos būdino viešojo pirkimo etapas.

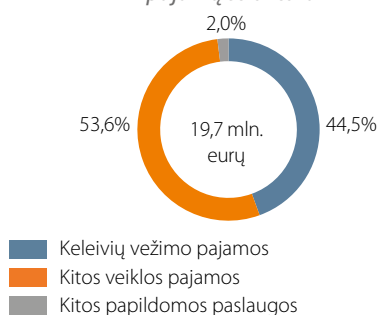
↑ Per 4 mėnesius Įmonė uždirbo 19,7 mln. eurų.

↑ Buvo uždirbta 1,2 mln. eurų grynojo pelno.

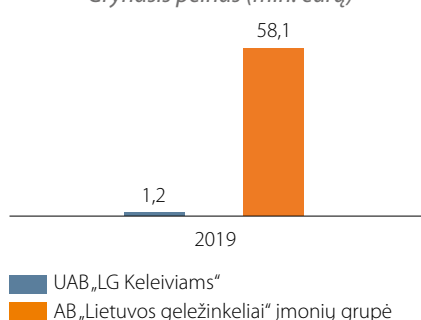
↑ Investicijoms buvo skirta 367 tūkst. eurų.

PELNO (NUOSTOLIŲ) ATASKAITA (TŪKST. EURŲ)	2019 METAI
Pardavimo pajamos	19 726
Pardavimo savikaina	11 108
Bendrasis pelnas (nuostoliai)	8 618
Pardavimo sąnaudos	0
Bendrosios ir administracinės sąnaudos	7 254
Kitos veiklos rezultatai	0
Finansinė ir investicinė veikla	15
Pelnas (nuostoliai) prieš apmokestinimą	1 379
Pelno mokestis	216
Grynasis pelnas (nuostoliai)	1 163
BALANSAS (TŪKST. EURŲ)	2019-12-31
Ilgalaikis turtas	142 023
Trumpalaikis turtas	12 011
Pinigai ir pinigų ekvivalentai	7 288
Ateinančių laikotarpių sąnaudos ir sukauptos pajamos	0
Turto iš viso	154 034
Nuosavos kapitalas	143 941
Dotacijos, subsidijos	0
Atidėjiniai	0
Mokėtinos sumos ir kiti įsipareigojimai	10 093
Po vieno metų mokėtinos sumos ir kiti ilgalaikiai įsipareigojimai	847
Finansiniai įsipareigojimai	0
Per vienus metus mokėtinos sumos ir kiti trumpalaikiai įsipareigojimai	9 246
Finansiniai įsipareigojimai	0
Sukauptos sąnaudos ir ateinančių laikotarpių pajamos	0
Nuosavo kapitalo ir įsipareigojimų iš viso	154 034
RODIKLIAI	2019-12-31
ROA	1,5%
ROE	1,6%
D/E	0,0%
EBITDA	5 434
EBITDA marža	27,6%
Grynojo pelno marža	5,9%
GRĄŽA AKCININKAMS (TŪKST. EURŲ)	2019 METAI
Paskirti dividendai	-
INFORMACIJA APIE DARBUOTOJUS	2019-12-31
Darbuotojų skaičius	710
Vadovaujančių darbuotojų skaičius	5
Vidutinis vieno vadovaujančio darbuotojo mėnesio atlyginimas (bruto, eurai)	5 864
AKCININKAI	
AB „Lietuvos geležinkeliai“	100%
VADOVYBĖ (2020-07-01)	
Generalinis direktorius	Linas Baužys
Valdybos pirmininkas	Mantas Bartuška
Valdybos nariai	Dovilė Aleksandravičienė Mantas Dubauskas Linas Baužys Daiva Pivoriūnienė

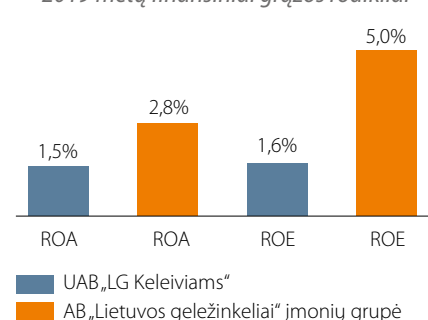
2019 metų rugsėjo-gruodžio mėn. pardavimo pajamų struktūra



Grynasis pelnas (mln. eurų)



2019 metų finansiniai grąžos rodikliai



UAB „Ignitis“

www.ignitis.lt



Elektros energijos ir gamtinių dujų tiekimas

Valdomos įmonės: Ignitis Eesti OÜ (100 proc.), Ignitis Latvia SIA (100 proc.) ir Ignitis Polska s.p. z o.o. (100 proc.)

SVARBIAUSI ĮVYKIAI:

- 2019 metų sausio 1 d. prie Įmonės prijungtas UAB „LITGAS“, o birželio 1 d. prijungtas UAB „Energijos tiekimas“;
- Rugsėjo 6 d. keitėsi UAB „Lietuvos energijos tiekimas“ juridinio asmens pavadinimas į UAB „Ignitis“;
- 2019 m. spalio 22 d. startavo pirmoji pasaulyje nacionalinės reikšmės internetinė platforma „Ignitis saulės parkai“, kuri leis elektros energiją iš saulės gaminti visiems – ne tik individualių namų, bet ir daugiabučių gyventojams.

Atskaitiniu laikotarpiu Įmonė patiekė klientams 9 822 tūkst. MWh gamtinių dujų, kurių kiekis sumažėjo 13 proc., lyginant su 2018 metais parduotais buvusio Lietuvos energijos tiekimo ir Litgas kiekiais bendrai. Tai lėmė kritę dujų pardavimai Lietuvos verslo klientams bei pasikeitęs paskirtojo tiekimo veiklos reguliavimo modelis. Didžioji dalis (47,2 proc. arba 4 636 tūkst. MWh) visų gamtinių dujų buvo tiekiama verslo klientams Lietuvoje, kiek mažiau – gyventojams (21,1 proc. arba 2 077 tūkst. MWh), Latvijos rinkai (12,8 proc. arba 1 259 tūkst. MWh) ir SGD perkrovai (5,5 proc. arba 542 tūkst. MWh). Taip pat per 2019 metus Įmonė vykdydama veiklą visuomeninio tiekimo klientams patiekė 2 884 mln. kWh elektros energijos.

Įmonės pardavimo pajamos atskaitinių metų pabaigoje siekė 437 360 tūkst. eurų, t. y. du kartus daugiau nei buvo prieš metus (2018 metais pardavimo pajamos siekė 208 754 tūkst. eurų). Pajamų padidėjimą lėmė Įmonės reorganizacija ir naujų veiklų prijungimas atskaitiniu laikotarpiu. Pajamų struktūroje didžiausią dalį (49,1 proc.) visų pardavimo pajamų sudarė gamtinių dujų pardavimo pajamos, kurios augo 14,8 proc. iki 214 853 tūkst. eurų. Mažesnę dalį (31,4 proc.) visų pajamų sudarė visuomeninio elektros energijos tiekimo pajamos, kurių augimas siekė net 6,5 karto arba 1 115 936 tūkst. eurų. Tokį didelį pokytį lėmė tai, kad šią veiklą Įmonė pradėjo vykdyti tik nuo 2018 metų spalio 1 d. Taip pat praplėtus Įmonės paslaugų spektrą atsirado naujų pajamų šaltinių, tokių kaip: elektros energijos pardavimo pajamos ir SGD (suskystintų gamtinių dujų) pajamos, kurios atitinkamai sudarė 50 568 tūkst. eurų ir 29 371 tūkst. eurų.

Per 2019 metus atitinkamai kito ir Įmonės sąnaudos. Pardavimo savikaina padvigubėjo ir laikotarpio pabaigoje siekė 416 044 tūkst. eurų, o pardavimo sąnaudos padidėjo 17 566 tūkst. eurų iki 25 103 tūkst. eurų. Dvi grupės sąnaudų sudarė net 95,6 proc. visos pardavimo savikainos, t. y. elektros energijos pirkimas tiekimui (199 005 tūkst. eurų) ir gamtinių dujų įsigijimas (198 669 tūkst. eurų), kurių augimas atitinkamai siekė 420,0 proc. ir 24,4 proc.

Nors Įmonės pajamos ir sąnaudos drastiškai keitėsi per atskaitinį laikotarpį, tačiau grynasis rezultatas išliko panašus. Laikotarpio pabaigoje Įmonės grynasis nuostolis siekė 5 335 tūkst. eurų, kai prieš metus jis buvo 5 921 tūkst. eurų. Nuostolinga Įmonės veikla siejama su aukštesnėmis elektros įsigijimo kainomis, nei buvo nustatyta elektros energijos visuomeninio tiekimo paslaugos kaina. EBITDA rodiklio teigiamą pokytį, t. y. per metus padidėjo 11 635 tūkst. eurų, lėmė dvigubai sumažėjęs nuostolis prieš apmokestinimą ir daugiau nei 6 kartus, iki 5 312 tūkst. eurų, padidėjusios nusidėvėjimo ir amortizacijos sąnaudos.

Atskaitiniu laikotarpiu, dėl Įmonėje vykusios reorganizacijos, ryškūs pokyčiai pastebimi balanso eilutėse. Per 2019 metus Įmonės turtas išaugo 78,4 proc. ir sudarė 232 337 tūkst. eurų, nuosavo kapitalo augimas siekė 3,8 karto arba 29 705 tūkst. eurų, o finansiniai įsipareigojimai padidėjo 4,9 karto iki 110 314 tūkst. eurų. Pastarojo rodiklio padidėjimas lėmė D/E (nuosavo kapitalo ir finansinių įsipareigojimų santykio) rodiklio išaugimą 62,5 procentinio punkto iki 273,4 proc., kas rodo jog Įmonė daugiau naudojasi skolintų lėšų svertu.

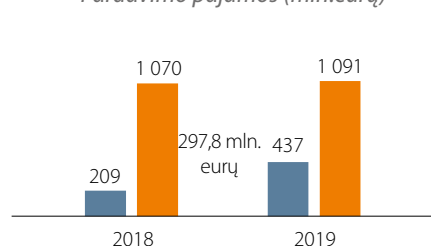
Nuosavo kapitalo (ROE) ir turto (ROA) grąžos rodikliai beveik nekito ir išliko panašaus lygio. ROE rodiklis sumažėjo 0,4 procentinio punkto ir laikotarpio gale siekė 20,9 proc., o ROA rodiklis augo 1,5 procentinio punkto ir sudarė -2,9 proc.

Dėl jau minėtos reorganizacijos Įmonės darbuotojų skaičius išaugo 2,7 karto ir laikotarpio pabaigoje Įmonėje dirbo 104 darbuotojai.

- ↑ Grynasis nuostolis sumažėjo 9,9 proc. iki 5,3 mln. eurų.
- ↓ 4,9 karto padidėjo finansinės skolos, kurios siekė 110,3 mln. eurų.
- ↑ EBITDA teigiamas pokytis sudarė 11,6 mln. eurų.

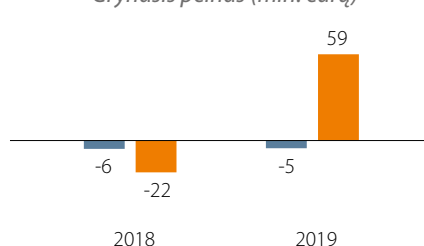
PELNO (NUOSTOLIŲ) ATASKAITA (TŪKST. EURŲ)	2018 METAI	2019 METAI	POKYTIS
Pardavimo pajamos	208 754	437 360	+109,5%
Pardavimo savikaina	212 153	416 044	+96,1%
Bendrasis pelnas (nuostoliai)	-3 399	21 316	-
Pardavimo sąnaudos	7 537	25 103	+233,1%
Bendrosios ir administracinės sąnaudos	0	0	-
Kitos veiklos rezultatai	0	0	-
Finansinė ir investicinė veikla	74	-1 001	-
Pelnas (nuostoliai) prieš apmokestinimą	-10 862	-4 788	+55,9%
Pelno mokestis	-4 941	547	-
Grynasis pelnas (nuostoliai)	-5 921	-5 335	+9,9%
BALANSAS (TŪKST. EURŲ)	2018-12-31	2019-12-31	POKYTIS
Ilgalaikis turtas	29 897	59 952	+100,5%
Trumpalaikis turtas	100 325	172 385	+71,8%
P pinigai ir pinigų ekvivalentai	11 438	23 409	+104,7%
Ateinančių laikotarpių sąnaudos ir sukauptos pajamos	0	0	-
Turto iš viso	130 222	232 337	+78,4%
Nuosavas kapitalas	10 649	40 354	+278,9%
Dotacijos, subsidijos	0	0	-
Atidėjiniai	4	114	+2 750,0%
Mokėtinos sumos ir kiti įsipareigojimai	119 569	191 869	+60,5%
Po vieno metų mokėtinos sumos ir kiti ilgalaikiai įsipareigojimai	0	31 077	-
Finansiniai įsipareigojimai	0	30 737	-
Per vienus metus mokėtinos sumos ir kiti trumpalaikiai įsipareigojimai	119 569	160 792	+34,5%
Finansiniai įsipareigojimai	22 451	79 577	+254,4%
Sukauptos sąnaudos ir ateinančių laikotarpių pajamos	0	0	-
Nuosavo kapitalo ir įsipareigojimų iš viso	130 222	232 337	+78,4%
RODIKLIAI	2018-12-31	2019-12-31	POKYTIS
ROA	-4,4%	-2,9%	+1,5 p. p.
ROE	-20,5%	-20,9%	-0,4 p. p.
D/E	210,8%	273,4%	+62,5 p. p.
EBITDA	-10 110	1 525	-
EBITDA marža	-4,8%	0,4%	+5,2 p. p.
Grynojo pelno marža	-2,8%	-1,2%	+1,6 p. p.
GRĄŽA AKCININKAMS (TŪKST. EURŲ)	2018 METAI	2019 METAI	POKYTIS
Paskirti dividendai	4 600	-	-
INFORMACIJA APIE DARBUOTOJUS	2018-12-31	2019-12-31	POKYTIS
Darbuotojų skaičius	38	104	+173,7%
Vadovaujančių darbuotojų skaičius	3	19	+533,3%
Vidutinis vieno vadovaujančio darbuotojo mėnesio atlyginimas (bruto, eurais)	5 204	5 709	+9,7%
AKCININKAI			
UAB „Ignitis grupė“			100%
VAADOVYBĖ (2020-07-01)			
Generalinis direktorius			Darius Montvila
Valdybos pirmininkas			Darius Montvila
Valdybos nariai			SHaroldas Nausėda Andrius Kavaliauskas Artūras Bortkevičius
Stebėtojų tarybos pirmininkas			Tadas Adomaitis
Stebėtojų tarybos nariai			Vidmantas Salietis Dominykas Tučkus Paulius Dambrauskas

Pardavimo pajamos (mln. eurų)



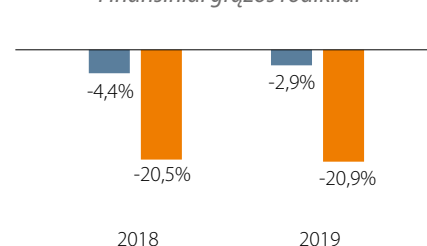
UAB „Ignitis“
UAB „Ignitis grupė“

Grynasis pelnas (mln. eurų)



UAB „Ignitis“
UAB „Ignitis grupė“

Finansiniai grąžos rodikliai



UAB „Ignitis“ ROA
UAB „Ignitis grupė“ ROE

UAB „Ignitis renewables“

www.ignitisgrupe.lt/uab-ignitis-renewables



Valdo atsinaujinančios energetikos projektus Baltijos šalyse ir Lenkijoje bei yra atsakinga už efektyvų veikiančių vėjo jėgainių darbą, statomų parkų priežiūrą ir naujų vystymą.

Įmonė valdo 100 proc. UAB „Vėjo gūsiai“, UAB „Vėjo vatas“, EURAKRAS UAB, UAB „VVP Investment“ ir „Pomerania Wind Farm“ Sp. z o. O. akcijų.

SVARBIAUSI ĮVYKIAI:

• 2019 metų **sausio 14 d.** įgyvendindama LE strategijoje 2030 numatytus tikslus UAB „Ignitis grupė“ įkūrė atsinaujinančių energetikos išteklių holdingą – UAB „Ignitis renewables“;

• **Kovo 28 d.** UAB „Ignitis renewables“ įsigijo 100 proc. UAB „Vėjo gūsiai“, UAB „Vėjo vatas“, EURAKRAS UAB ir UAB „VVP Investment“ paprastųjų nematerialiųjų akcijų;

• 2019 m. **gegužės 27 d.** UAB „Ignitis renewables“ sudarė akcijų pirkimo – pardavimo sutartį su nesusijusia šalimi dėl 100 proc. Pomerania Wind Farm Sp. Z o.o akcijų įsigijimo. Šios investicijos vertė sudarė 20.470 tūkst. Eur.

UAB „Ignitis renewables“, UAB „Vėjo gūsiai“, UAB „Vėjo vatas“, EURAKRAS UAB, UAB „VVP Investment“ ir Pomerania Wind Farm Sp. Zo.o sudaro įmonių grupę (toliau – Grupė). Žemiau pateikiami Grupės veiklos rodikliai.

Per 2019 m. Grupės įmonės vykdydamos veiklą pagamino 176,5 GWh ir pardavė 172,4 GWh elektros energijos. Visi Grupės valdomi veikiančios vėjo jėgainių parkai per 2019 metus dirbo be reikšmingų sutrikimų ir dėl to buvo pasiektas 98% vėjo elektrinių prieinamumo rodiklis.

Nuo sausio 14 d. iki gruodžio 31 d. Grupė vykdydama su vėjo jėgainių elektros energijos gamyba ir pardavimu susijusią veiklą **uždirbo 9 376 tūkst. eurų pardavimo pajamų.** Atkreiptinas dėmesys į tai, kad UAB „Ignitis renewables“ įgijo veikiančių vėjo jėgainių parkų akcijų kontrolę tik 2019 m. kovo 28 d. ir dėl to Grupės pardavimo pajamos už 2019 m. apima tik antrą – ketvirtą ketvirtį.

Grupės sąnaudos analizuojamu laikotarpiu sudarė 7 561 tūkst. eurų, iš kurių didžiąją (65,9 proc.) visų sąnaudų dalį sudarė nusidėvėjimo ir amortizacijos sąnaudos. Mažesnę dalį sudarė remontų, priežiūros ir mokesčių sąnaudos, bendrai siekusios 1 574 tūkst. eurų. Reikšmingą dalį Grupės įmonių sąnaudų struktūroje sudarė finansinės veiklos sąnaudos, kurios siekė 1 451 tūkst. eurų dėl palūkanų už sudarytas paskolas su UAB „Ignitis grupė“ ir UAB „Swedbank lizingas“.

Nuo veikimo pradžios iki metų pabaigos Grupė uždirbo 866 tūkst. eurų grynojo pelno, o pelningumo rodiklis siekė 9,2 proc. Atitinkamai EBITDA sudarė 7 495 tūkst. eurų, kai EBITDA pelningumo rodiklis siekė 79,9 proc.

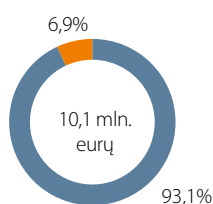
Grupės didžiąją dalį turto, sudarė ilgalaikis turtas – 83,7 proc., ir trumpalaikis turtas – 16,3 proc. Apie 3 kartus mažesnis nuosavas kapitalas siekė 45 642 tūkst. eurų. Grupės finansinių grąžos rodiklių reikšmės: nuosavo kapitalo grąža (ROE) siekė 3,8 proc., o turto grąža (ROA) buvo 2,7 proc. punkto mažesnė ir sudarė 1,1 proc. Kadangi Grupės veiklos rezultatai už 2019 m. apima tik devynis mėnesius ir Grupė vysto UAB „VVP Investment“ ir Pomerania Wind Farm Sp. z o.o vėjo parkus (patiriamos investicijos, kurių grąža atsispyrė vėlesniais metais), nuosavo kapitalo ir turto grąžos rodiklių reikšmės yra mažesnės.

2019 m. gruodžio 31 d. Grupės įsipareigojimai sudarė 118 079 tūkst. eurų, iš kurių 84 438 tūkst. eurų buvo finansinės paskolos gautos iš patirtojo bendrovės UAB „Ignitis grupė“. Tai lėmė aukštą įmonės D/E rodiklį (185,0 proc.).

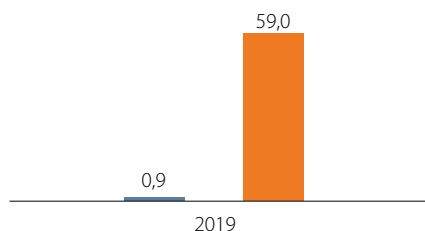
- ↑ Pardavimo pajamos siekė 9,4 mln. eurų.
- ↑ Grynas pelnas sudarė 0,9 mln. eurų.
- ↑ D/E rodiklis siekė 185,0 proc.

PELNO (NUOSTOLIŲ) ATASKAITA (TŪKST. EURŲ)	2019 METAI
Pardavimo pajamos	9 376
Pardavimo savikaina	5 271
Bendras pelnas (nuostoliai)	4 105
Pardavimo sąnaudos	0
Bendrosios ir administracinės sąnaudos	2 290
Kitos veiklos rezultatai	700
Finansinė ir investicinė veikla	-1 348
Pelnas (nuostoliai) prieš apmokestinimą	1 167
Pelno mokesčiai	301
Grynas pelnas (nuostoliai)	866
BALANSAS (TŪKST. EURŲ)	2019-12-31
Ilgalaikis turtas	137 107
Trumpalaikis turtas	26 614
Pinigai ir pinigų ekvivalentai	19 885
Ateinančių laikotarpių sąnaudos ir sukauptos pajamos	0
Turto iš viso	163 721
Nuosavas kapitalas	45 642
Dotacijos, subsidijos	0
Atidėjiniai	0
Mokėtinos sumos ir kiti įsipareigojimai	118 079
Po vieno metų mokėtinos sumos ir kiti ilgalaikiai įsipareigojimai	49 312
Finansiniai įsipareigojimai	24 355
Per vienus metus mokėtinos sumos ir kiti trumpalaikiai įsipareigojimai	68 767
Finansiniai įsipareigojimai	60 083
Sukauptos sąnaudos ir ateinančių laikotarpių pajamos	0
Nuosavo kapitalo ir įsipareigojimų iš viso	163 721
RODIKLIAI	2019-12-31
ROA	1,1%
ROE	3,8%
D/E	185,0%
EBITDA	7 495
EBITDA marža	79,9%
Grynojo pelno marža	9,2%
GRĄŽA AKCININKAMS (TŪKST. EURŲ)	2019 METAI
Paskirti dividendai	0
INFORMACIJA APIE DARBUOTOJUS	2019-12-31
Darbuotojų skaičius	8
Vadovaujančių darbuotojų skaičius	1
Vidutinis vieno vadovaujančio darbuotojo mėnesio atlyginimas (bruto, eurais)	6 862
AKCININKAI	
UAB „Ignitis grupė“	100%
VADOVYBĖ (2020-07-01)	
Generalinis direktorius	Aleksandr Spiridonov
Valdybos pirmininkas	Dominikas Tučkus
Valdybos nariai	Jonas Rimavičius

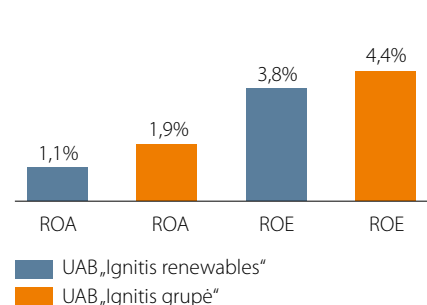
Įmonės pardavimo pajamų struktūra



Grynas pelnas (mln. eurų)



2019 metų finansiniai grąžos rodikliai



UAB „Ignitis grupės paslaugų centras“

www.ignitisgrupe.lt/lt/uab-ignitis-grupes-paslaugu-centras



IT ir telekomunikacijų paslaugų teikimas „Ignitis grupės“ grupės įmonėms

Įmonė valdo 3,75 proc. UAB Verslo aptarnavimo centras akcijų.

SVARBIAUSI ĮVYKIAI:

• Nuo 2020 m. sausio 1 d. prie UAB „Ignitis grupės paslaugų centras“ buvo prijungtas UAB „Verslo aptarnavimo centras“.

Atskaitiniu laikotarpiu įmonė įgyvendino 17 priemonių, kurių įmonės veiklos plane 2019-2020 metams buvo numatyta 20. 1 priemonė buvo nutraukta, o 2 priemonės numatyta užbaigti 2020 metais. Taip pat per 2019 metus įmonės IT projektų valdymo grupė vykdė 566 projektus ir projektinius keitimus, iš kurių buvo 484 įgyvendinti, kai, palyginimui, praėjusiais metais įmonė įgyvendino 34 projektus. Atskaitiniu laikotarpiu dar buvo suteikta 153 vnt. įvairių paslaugų klientams, kurias teikė ITT priežiūros darbuotojai. Verta paminėti, kad didžioji dalis visų įmonės teikiamų paslaugų buvo suteikiama UAB „Ignitis grupė“ įmonėms.

Per 2019 metus įmonės pardavimo pajamos augo 8,7 proc. arba 1 378 tūkst. eurų, iki 17 163 tūkst. eurų. Įmonė pajamas uždirba iš dviejų šaltinių: informacinių technologijų ir telekomunikacijos paslaugų bei informaciją technologijų vystymo. Net 68,0 proc. (11 670 tūkst. eurų) visų įmonės pajamų uždirbama iš informacinių technologijų ir telekomunikacijos paslaugų, kurios, lyginant su praėjusiais metais, augo 8,0 proc. Mažesnę dalį (31,6 proc. arba 5 425 tūkst. eurų) sudaro informaciją technologijų vystymo pajamos, kurių augimas siekė 10,1 proc. Likusią pajamų dalį (0,4 proc. arba 67 tūkst. eurų) sudarė pajamos už parduotas materialines vertybes, dividendus ir trumpalaikio turto perleidimą.

2019 metų sausio-gruodžio mėnesiais įmonė patyrė 16 212 tūkst. eurų sąnaudų, kai prieš metus – 15 206 tūkst. eurų. 6,6 proc. sąnaudų augimą lėmė padidėjusios darbų apimtys, padidėjęs darbuotojų skaičius ir 16-tojo TFAS „Nuoma“ įsigaliojimas nuo 2019 metų sausio 1 d., dėl kurio į sąnaudas buvo įtrauktas „Naudojimo teise valdomo turto nusidėvėjimas“. Didžiąją dalį įmonės sąnaudų sudarė informacinių technologijų sąnaudos (5 786 tūkst. eurų) bei darbo užmokesčio ir su juo susijusios sąnaudos (5 514 tūkst. eurų), kurios atitinkamai augo 5,1 proc. ir 8,1 proc.

Spartesnis pajamų nei sąnaudų augimas lėmė 66,4 proc. arba 310 tūkst. eurų įmonės grynojo pelno padidėjimą (2019 metais – 777 tūkst. eurų, 2018 metais – 467 tūkst. eurų). Teigiami pokyčiai atsispindi EBITDA rodiklyje, kuris per metus padidėjo 13,8 proc. iki 6 465 tūkst. eurų. Atitinkamai augo ir grynas įmonės pelningumas, kuris sudarė 4,5 proc., t. y. padidėjo 1,6 procentinio punkto.

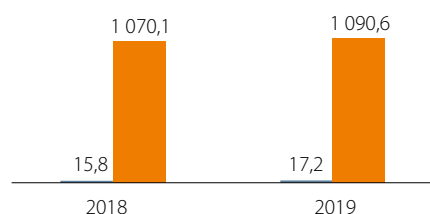
Atskaitiniu laikotarpiu įmonė padengė dalį (620 tūkst. eurų) savo finansinių įsipareigojimų už UAB „Ignitis grupė“ suteiktą paskolą. Tai lėmė ženkliai sumažėjusį D/E rodiklį, kuris per metus nukrito 11,9 procentinio punkto iki 23,5 proc.

Gerėjantys rezultatai atsispindi įmonės finansiniuose gražos rodikliuose: nuosavo kapitalo grąža augo 3,5 procentinio punkto ir sudarė 10,2 proc., o turto grąžos rodiklis pakilo 1,9 procentinio punkto ir pasiekė 5,6 proc.

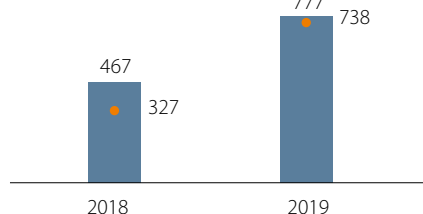
- ↑ Pardavimo pajamos augo 8,7 proc. iki 17,2 mln. eurų.
- ↑ Grynas pelnas didėjo 2/3 ir siekė 777 tūkst. eurų.
- ↑ Finansiniai įsipareigojimai sumažėjo 24,6 proc. iki 1,9 mln. eurų.

PELNO (NUOSTOLIŲ) ATASKAITA (TŪKST. EURŲ)	2018 METAI	2019 METAI	POKYTIS
Pardavimo pajamos	15 785	17 163	+8,7%
Pardavimo savikaina	10 608	11 300	+6,5%
Bendras pelnas (nuostoliai)	5 177	5 863	+13,3%
Pardavimo sąnaudos	4 598	4 912	+6,8%
Bendrosios ir administracinės sąnaudos	0	0	-
Kitos veiklos rezultatai	0	0	-
Finansinė ir investicinė veikla	-5	-11	-123,3%
Pelnas (nuostoliai) prieš apmokestinimą	574	940	+63,7%
Pelno mokestis	107	163	+52,0%
Grynas pelnas (nuostoliai)	467	777	+66,4%
BALANSAS (TŪKST. EURŲ)	2018-12-31	2019-12-31	POKYTIS
Ilgalaikis turtas	7 951	9 471	+19,1%
Trumpalaikis turtas	5 294	5 186	-2,0%
P pinigai ir pinigų ekvivalentai	1 156	421	-63,3%
Ateinančių laikotarpių sąnaudos ir sukauptos pajamos	0	0	-
Turto iš viso	13 244	14 657	+10,7%
Nuosavas kapitalas	7 111	8 081	+13,6%
Dotacijos, subsidijos	0	0	-
Atidėjiniai	61	139	+126,9%
Mokėtinos sumos ir kiti įsipareigojimai	6 072	6 437	+6,0%
Po vieno metų mokėtinos sumos ir kiti ilgalaikiai įsipareigojimai	96	893	+830,8%
Finansiniai įsipareigojimai	0	0	-
Per vienus metus mokėtinos sumos ir kiti trumpalaikiai įsipareigojimai	5 976	5 543	-7,2%
Finansiniai įsipareigojimai	2 522	1 902	-24,6%
Sukauptos sąnaudos ir ateinančių laikotarpių pajamos	0	0	-
Nuosavo kapitalo ir įsipareigojimų iš viso	13 244	14 657	+10,7%
RODIKLIAI	2018-12-31	2019-12-31	POKYTIS
ROA	3,7%	5,6%	+1,9 p. p.
ROE	6,7%	10,2%	+3,5 p. p.
D/E	35,5%	23,5%	-11,9 p. p.
EBITDA	5 682	6 465	+13,8%
EBITDA marža	36,0%	37,7%	+1,7 p. p.
Grynojo pelno marža	3,0%	4,5%	+1,6 p. p.
GRĄŽA AKCININKAMS (TŪKST. EURŲ)	2018 METAI	2019 METAI	POKYTIS
Paskirti dividendai	327	738	+125,7%
INFORMACIJA APIE DARBUOTOJUS	2018-12-31	2019-12-31	POKYTIS
Darbuotojų skaičius	167	185	+10,8%
Vadovaujančių darbuotojų skaičius	4	4	0,0%
Vidutinis vieno vadovaujančio darbuotojo mėnesio atlyginimas (bruto, eurais)	5866	7232	+23,3%
AKCININKAI			
UAB „Ignitis grupė“			50,46%
UAB „Ignitis“			1,68%
AB „Energijos skirstymo operatorius“			26,40%
AB „Ignitis gamyba“			21,45%
VADOVYBĖ (2020-07-01)			
Generalinis direktorius			Irma Kaukienė
Valdybos pirmininkė			Živilė Skibarkienė
Valdybos nariai			Mindaugas Keizeris Mindaugas Kvekšas Darius Montvila

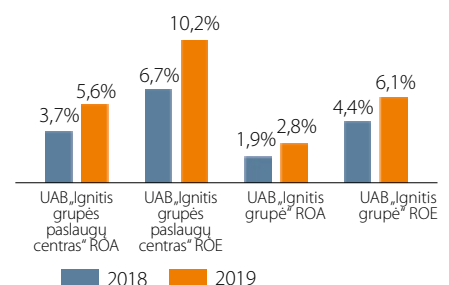
Pardavimo pajamos (mln. eurų)



Grynas pelnas (mln. eurų)



Finansiniai grąžos rodikliai







Vertinimo metodika

1. Analizuojant VVJ portfelio rezultatus, vertinami apibendrinti VVJ finansiniai duomenys, pateikiami įmonių audituotose metinėse finansinėse ataskaitose (išskyrus AB „Lietuvos geležinkeliai“ įmonių grupę, kurios informacija pateikta pagal neaudituosius finansinių ataskaitų duomenis), nes visų VVJ konsoliduotosios finansinės ataskaitos nėra rengiamos, t. y. nėra eliminuojami sandoriai tarp skirtingų VVJ. Į VVJ portfelio turto vertę nėra įskaičiuota valstybės nekilnojamojo turto, kuris nėra valdomas VVJ ir neįtrauktas į jų balansus, vertė. Ataskaitoje analizuojant portfelio, atskirų sektorių ar individualius įmonių rezultatus, duomenys atvaizduojami pagal verslo apskaitos standartus. Dėl šios priežasties ir skirtingų apskaitos standartų taikymo dalies įmonių pateikiamos informacijos atskleidimas gali nesutapti su įmonių audituotose finansinėse ataskaitose skelbiama duomenimis, tačiau tai įmonių rezultatams įtakos neturi.
2. Analizuojant VVJ portfelį naudojami palyginamieji ankstesnių laikotarpių duomenys remiantis 2019 metų VVJ portfelio sudėtimi.
3. Į VVJ portfelio rezultatus įtraukti konsoliduotieji **UAB „Ignitis grupė“, UAB „EPSO-G“, AB „Lietuvos geležinkeliai“, AB „Klaipėdos nafta“, AB Lietuvos pašto, UAB Lietuvos parodų ir kongresų centro „LITEXPO“ ir UAB „Investicijų ir verslo garantijos“** įmonių grupių finansiniai rezultatai.
4. VĮ Valstybinių miškų urėdija balansinė nuosavo kapitalo vertė padidinta miškų verte, kuri nustatyta naudojant diskontuotų pinigų srautų metodą. Pagal šį metodą 2020 metų pradžioje miškų vertė buvo perskaičiuota, atsižvelgiant į pasikeitusias rinkos sąlygas: apskaičiuota, kad miškų vertė 2019 metais buvo 1 176,2 mln. eurų, 2018 metais – 1 178,4 mln. eurų, 2017 metais – 1 201,1 mln. eurų, 2016 metais – 1 107,5 mln. eurų, o 2015 metais – 952,9 mln. eurų.
5. Atsižvelgiant į įmonių veikloje vykusius pokyčius, dėl duomenų palyginamumo yra pateikiami agreguoti šių įmonių rezultatai:
 - **VĮ Valstybinių miškų urėdijos** už 2015 – 2017 metų laikotarpį pateikiami agreguoti reorganizuotų **42 miškų urėdijų ir VĮ Valstybinio miškotvarkos instituto** duomenys, kurios prijungimo būdu buvo reorganizuotos į vieną įmonę.
 - **UAB „Genetiniai išteklių“** už 2018 metų laikotarpį pateikiami apibendrinti reorganizuotų įmonių **UAB „Uptytės eksperimentinis ūkis“** ir **UAB „Sėduvos avininkystė“** duomenys.
 - **UAB „Pieno tyrimai“** už 2018 – 2019 metų laikotarpį pateikiami apibendrinti duomenys, kartu su nuo 2019 m. liepos 1 d. prijungtos įmonės **UAB „Gyvulių produktyvumo kontrolė“** duomenimis.
6. Ataskaitoje nurodomi netipiniai mokesčiai valstybei – tai valstybės įmonių mokamas mokestis už valstybės turto naudojimą patikėjimo teise (turto mokestis) ir miškų urėdijų mokami privalomieji atskaitymai nuo žaliavinės medienos ir nenukirsto miško pardavimo pajamų (žaliavos mokestis). Šie mokesčiai įsipareigojimai atneša papildomų pajamų į valstybės biudžetą ir yra taikomi tik pirmiau minėtoms įmonėms, tad, vertinant šių įmonių pelningumą ir grąžą valstybei, netipiniai mokesčiai valstybei yra eliminuojami iš veiklos sąnaudų, grynąjį pelną padidinant (grynuosius nuostolius sumažinant) netipinių mokesčių valstybei suma, sumažinta pelno mokesčio (15 proc.) dalimi, arba visa netipinių mokesčių valstybei suma, jei teisės aktų nustatyta tvarka įmonės pelno mokesčio nemokėjo. Šis koregavimas pateikiamas informaciniais tikslais, o jo įtaka balansinėms vertėms ataskaitoje nenurodoma.
7. Ataskaitoje pateikiamas VVJ portfelio, atskirų sektorių ir kiekvienos įmonės grynojo pelno rezultatas ir jo vertinimas yra koreguotas eliminuojant netipinius mokesčius valstybei (jei tokie mokami). Remiantis šiuo koreguotu grynojo pelno rezultatu atliekama ir tolimesnė analizė, t. y. skaičiuojami rodikliai ir kt.
8. Siekiant geresnio duomenų palyginamumo, ataskaitos dalyse, kuriose analizuojamas / pateikiamas darbo užmokestis (bruto, eurai), 2018 metų laikotarpio įmonių nurodyta suma indeksuota, padauginant ją iš koeficiento 1,289 (dėl nuo 2019 metų sausio 1 d. įsigaliojusios pasikeitusios darbo užmokesčio apskaičiavimo tvarkos).
9. Ataskaitoje naudojama sąvoka „Vadovaujantys asmenys“ apima pirmo ir antro lygio vadovus (vadovaujančias pozicijas).
10. Ataskaitoje įmonių pavadinimai naudojami tokie, kokie buvo fiksuojami iki 2020 m. liepos 1 d. Dėl šios priežasties, kai kurių įmonių pavadinimams pasikeitus vėliau, jie gali nesutapti su pateikiamais ataskaitoje arba aktualiame VVJ sąraše, kurį galima rasti www.vkc.sipa.lt.

Įmonių, VĮ portfolio ir sektorių rodiklių skaičiavimo metodika

Turto grąža (ROA). Turto grąžos rodiklis apskaičiuojamas paskutinių dvylikos mėnesių grynąjį pelną (nuostolius) dalinant iš turto balansinės vertės ataskaitinio laiko pradžioje ir pabaigoje vidurkio.

Nuosavo kapitalo grąža (ROE). Nuosavo kapitalo grąžos rodiklis apskaičiuojamas paskutinių dvylikos mėnesių grynąjį pelną (nuostolius) dalinant iš nuosavo kapitalo balansinės vertės ataskaitinio laiko pradžioje ir pabaigoje vidurkio.

Finansinės priklausomybės koeficientas (D/E). Rodiklis apskaičiuojamas ilgalaikių ir trumpalaikių finansinių įsipareigojimų sumą dalinant iš nuosavo kapitalo.

Pelnas prieš palūkanas, mokesčius, nusidėvėjimą ir amortizaciją (EBITDA). Rodiklis, apskaičiuojamas iš ikimokestinio pelno atimant finansinės veiklos rezultatą bei pridėdant ilgalaikio turto nusidėvėjimą ir amortizaciją.

Veiklos pelningumas prieš palūkanas, mokesčius, nusidėvėjimą ir amortizaciją (EBITDA marža). Rodiklis apskaičiuojamas EBITDA vertę dalinant iš pardavimo pajamų.

Grynojo pelno marža. Rodiklis, apskaičiuojamas dalijant grynąjį pelną iš grynosios apyvartos.

Ataskaitoje nurodyti grynojo pelno maržos, ROE ir ROA rodikliai apskaičiuoti naudojant koreguotas pelno vertes, t. y. eliminavus netipinių mokesčių valstybei įtaką.

Pateikiant įmonių, sektorių ir VĮ portfolio duomenis ir išvestinius finansinius rodiklius bei kitus agreguotus rezultatus galima vienos dešimtosios paklaida dėl duomenų apvalinimo ir pateikimo tūkstančiais eurų.

Šią metinę ataskaitą parengė viešoji įstaiga „Stebėsenos ir prognozių agentūra“, įgyvendinanti Valdymo koordinavimo centro funkcijas, vadovaudamasi Lietuvos Respublikos Vyriausybės 2010 metų liepos 14 d. nutarimo Nr. 1052 „Dėl Valstybės valdomų įmonių veiklos skaidrumo užtikrinimo gairių aprašo patvirtinimo ir koordinuojančios institucijos paskyrimo“ ir 2012 metų birželio 6 d. nutarimo Nr. 665 „Dėl Valstybės turtinių ir neturtinių teisių įgyvendinimo valstybės valdomose įmonėse tvarkos aprašo patvirtinimo“ reikalavimais ir nuostatomis.

Rengiant šią metinę ataskaitą, remtasi išoriniais informacijos šaltiniais: viešai skelbiama valstybės valdomų įmonių ir valstybei atstovaujančių institucijų informacija, įmonių pateiktomis metinėmis finansinėmis, veiklos ataskaitomis bei metiniais pranešimais, Statistikos departamento, Valstybinės miškų tarnybos, Valstybinės energetikos reguliavimo tarybos (iki 2019 metų liepos 1 d., veikusios kaip Valstybinės kainų ir energetikos kontrolės komisija), Lietuvos Respublikos ryšių reguliavimo tarnybos, vertybinių popierių biržos „NASDAQ OMX Vilnius“, Nord Pool AS, SJSC RIGA International Airport, Tallinn Airport Ltd, PostNord AB, Sveaskog AB,

SJSC „LATVIJAS GAISA SATIKSME“, Lennuliiklusteeninduse AS, Central Statistical Bureau of Latvia, SJSC Latvijas dzelzceļš, Nærings- og fiskeridepartementet (Ministry of Trade, Industry and Fisheries), Näringsdepartementet (Ministry of Enterprise and Innovation), Eesti Statistika bei „Eurostat“ skelbiama informacija ir duomenimis. Ataskaitoje pateikiamos informacijos netikrino nepriklausomi auditoriai, o ataskaitos rengėjai neatliko savarankiško šioje ataskaitoje esančios informacijos patikrinimo, įskaitant skaičiavimus ar prognozes, ir esant poreikiui remtis šia informacija priimant sprendimus, asmuo turi remtis savo savarankišku vertinimu. Ataskaitos rengėjai, Vyriausybė ir bet kuri valstybės institucija ar kitas jos kontroliuojamas subjektas nėra ir bet kokiomis aplinkybėmis nebus atsakingi už trečiųjų asmenų sprendimus, priimtus remiantis šioje apžvalgoje pateikta informacija, išvados ir pareikštomis nuomonėmis. Bendrovių praeities rezultatai negarantuoja ir negali būti sietini su ateities rezultatais. Ši metinė ataskaita nėra nei siūlymas parduoti ar kvietimas pirkti vertybinius popierius arba bet kokį turtą, nei sudarys dalį bet kokio investicinio sprendimo ar bet kokio sprendimo sudaryti bet kokį sandorį.

Valstybės valdomų įmonių sąrašas

Nr.	Įmonės pavadinimas	Valstybei priklausanti dalis *	Atskaitomybė	Sektorius	Kategorija **	Dividendai (valstybės dalis) 2019 metais (tūkst. eurų)	Turtas 2019-12-31 (tūkst. eurų)	Pardavimo pajamos 2019 metais (tūkst. eurų)	EBITDA 2019 metais (tūkst. eurų)	Grynasis pelnas 2019 metais (tūkst. eurų)
1	UAB „Ignitis grupė“ ^{*1}	100,0%	Finansų ministerija	Energetika	Didelė	28 000	3 198 086	1 090 627	192 682	58 976
1.1	AB „Ignitis gamyba“ ^{*2}	-	UAB „Ignitis grupė“	Energetika	-	25 272***	678 112	145 504	68 945	42 792
1.2	AB „Energijos skirstymo operatorius“	-	UAB „Ignitis grupė“	Energetika	-	67 992***	1 706 606	413 144	125 858	34 313
1.3	UAB „Ignitis renewables“ ^{*3}	-	UAB „Ignitis grupė“	Energetika	-	0***	163 721	9 376	7 495	866
1.4	UAB „Ignitis“ ^{*3}	-	UAB „Ignitis grupė“	Energetika	-	0***	232 337	437 360	1 525	-5 335
1.5	UAB „Ignitis grupės paslaugų centras“	-	UAB „Ignitis grupė“	Energetika	-	0***	14 657	17 163	6 465	777
2	UAB „EPSO-G“ įmonių grupė	100,0%	Energetikos ministerija	Energetika	Didelė	773	719 546	250 985	47 442	11 403
2.1	„Litgrid“ AB	-	UAB „EPSO-G“	Energetika	-	4 085***	377 369	194 274	24 426	4 610
2.2	AB „Amber Grid“	-	UAB „EPSO-G“	Energetika	-	0***	256 129	54 756	24 371	11 838
3	AB „Klaipėdos nafta“	72,3%	Energetikos ministerija	Energetika	Didelė	5 747	663 297	104 363	71 818	7 561
4	VĮ Ignalinos atominė elektrinė ⁴	100,0%	Energetikos ministerija	Energetika	Didelė	0	580 821	316	-210	-1 042
5	AB „Lietuvos geležinkeliai“ įmonių grupė	100,0%	Susisiekimo ministerija	Susisiekimas	Didelė	38 000	2 056 514,4	473 541	193 079	58 095
5.1	UAB „Vilniaus lokomotyvų remonto depas“	-	AB „Lietuvos geležinkeliai“	Susisiekimas	-	0***	49 906	52 294	6 816	3 675
5.2	UAB „Geležinkelio tiesimo centras“	-	AB „Lietuvos geležinkeliai“	Susisiekimas	-	0***	37 380	25 317	3 578	409
5.3	AB „LG CARGO“	-	AB „Lietuvos geležinkeliai“	Susisiekimas	-	0***	285 528	297 782	45 838	18 668
5.4	UAB „LG Keleiviams“	-	AB „Lietuvos geležinkeliai“	Susisiekimas	-	0***	154 034	19 726	5 434	1 163
6	AB Lietuvos pašto įmonių grupė	100,0%	Susisiekimo ministerija	Susisiekimas	Didelė	0	99 160	93 357	11 337	5 082
7	AB Lietuvos radijo ir televizijos centras	100,0%	Susisiekimo ministerija	Susisiekimas	Didelė	874	40 784	20 719	5 785	659
8	AB „Smiltynės perkėla“	99,0%	Susisiekimo ministerija	Susisiekimas	Vidutinė	491	9 685	4 985	1 813	655
9	AB „Kelių priežiūra“	100,0%	Susisiekimo ministerija	Susisiekimas	Didelė	0	129 016	84 293	10 325	352,6
10	VĮ „Oro navigacija“	100,0%	Susisiekimo ministerija	Susisiekimas	Didelė	1 185	69 488	27 697	7 349	3 349
11	VĮ Klaipėdos valstybinio jūrų uosto direkcija	100,0%	Susisiekimo ministerija	Susisiekimas	Didelė	28 000	614 022	63 944	47 763	36 691
12	VĮ Lietuvos oro uostai	100,0%	Susisiekimo ministerija	Susisiekimas	Didelė	0	197 297	48 486	22 707	13 988
13	VĮ Vidaus vandens kelių direkcija	100,0%	Susisiekimo ministerija	Susisiekimas	Vidutinė	0	26 052	248	-50	-666
14	VĮ Valstybinių miškų urėdija	100,0%	Aplinkos ministerija	Miškininkystė	Didelė	5 500	188 402	157 726	15 477	26 424
15	UAB „Projektų ekspertizė“ ^{*5}	100,0%	Aplinkos ministerija	Kita	Maža	93	635	796	138	114
16	VĮ Statybos produkcijos sertifikavimo centras	100,0%	Aplinkos ministerija	Kita	Maža	194	1 509	1 186	247	190
17	UAB „Būsto paskolų draudimas“	100,0%	Finansų ministerija	Kita	Maža	0	13 299	528	-273	66
18	VĮ „Indėlių ir investicijų draudimas“	100,0%	Finansų ministerija	Kita	Maža	0	16 046	737	23	60
19	VĮ „Lietuvos prabavimo rūmai“	100,0%	Finansų ministerija	Kita	Maža	95	2 020	710	89	59
20	VĮ Turto bankas	100,0%	Finansų ministerija	Kita	Vidutinė	19	394 766	8 062	2 132	92
21	UAB Viešųjų investicijų plėtros agentūra	100,0%	Finansų ministerija	Kita	Maža	206	11 971	2 241	449	258
22	VĮ „Mūsų amatai“	100,0%	Kalėjų departamentas	Kita	Vidutinė	0	5 664	3 683	-286	-542
23	UAB „Lietuvos kinas“	100,0%	Kultūros ministerija	Kita	Labai maža	0	1 027	293	-4	-20

Nr.	Įmonės pavadinimas	Valstybei priklausanti dalis*	Atskaitomybė	Sektorius	Kategorija**	Dividendai (valstybės dalis) 2019 metais (tūkst. eurų)	Turtas 2019-12-31 (tūkst. eurų)	Pardavimo pajamos 2019 metais (tūkst. eurų)	EBITDA 2019 metais (tūkst. eurų)	Grynasis pelnas 2019 metais (tūkst. eurų)
24	VĮ „Lietuvos paminklai“ ⁶	100,0%	Kultūros paveldo departamentas	Kita	Maža	51	638	6 610	16	19
25	UAB „Lietuvos monetų kalykla“	100,0%	Lietuvos bankas	Kita	Vidutinė	0	5 379	4 432	-544	-662
26	VĮ Distantinių tyrimų ir geoinformatikos centras „Gis-centras“	100,0%	Žemės ūkio ministerija	Kita	Maža	145	1 966	810	179	102
27	AB „Detonas“	100,0%	Susisiekimo ministerija	Kita	Vidutinė	140	3 898	2 141	297	84
28	AB „Problematika“	100,0%	Susisiekimo ministerija	Kita	Vidutinė	1 106	7 919	5 472	1 945	1 180
29	UAB Universiteto vaistinė	100,0%	Sveikatos apsaugos ministerija	Kita	Maža	72	1 491	2 590	105	82
30	VĮ Registrų centras ⁷	100,0%	Ekonomikos ir inovacijų ministerija	Kita	Didelė	2 807	36 577	42 723	8 173	4 696
31	AB Giraitės ginkluotės gamykla	100,0%	Finansų ministerija	Kita	Vidutinė	0	20 004	7 912	1 228	292
32	UAB „Investicijų ir verslo garantijos“	100,0%	Ekonomikos ir inovacijų ministerija	Kita	Maža	800	20 870	3 658	1 334	1 131
33	UAB „Toksika“	92,5%	Ekonomikos ir inovacijų ministerija	Kita	Vidutinė	0	26 504	4 894	802	281
34	UAB Lietuvos parodų ir kongresų centras „LITEXPO“	98,8%	Ekonomikos ir inovacijų ministerija	Kita	Vidutinė	0	19 668	6 059	1 625	599
35	AB „Vilniaus metrologijos centras“	100,0%	VĮ Turto bankas	Kita	Vidutinė	307	7 102	3 486	762	409
36	VĮ „Regitra“	100,0%	Vidaus reikalų ministerija	Kita	Didelė	7 200	28 581	27 493	7 586	4 585
37	AB „Jonavos grūdai“	70,1%	Žemės ūkio ministerija	Kita	Vidutinė	152	9 750	9 051	537	113
38	AB „Lietuvos veislininkystė“	99,0%	Žemės ūkio ministerija	Kita	Maža	88	1 817	1 628	175	125
39	AB „Kiaulių veislininkystė“	99,0%	Žemės ūkio ministerija	Kita	Maža	0	1 474	945	16	-34
40	UAB „Lietuvos žirgynas“	98,6%	Žemės ūkio ministerija	Kita	Maža	7	2 020	663	112	8
41	UAB „Panevėžio veislininkystė“	97,9%	Žemės ūkio ministerija	Kita	Maža	0	1 027	1 414	133	23
42	UAB „Genetiniai ištekliai“	100,0%	Žemės ūkio ministerija	Kita	Maža	0	3 468	1 750	216	4
43	UAB „Šilutės polderiai“	81,0%	Žemės ūkio ministerija	Kita	Maža	55	1 860	7 043	208	80
44	UAB „Šilutės veislininkystė“	96,5%	Žemės ūkio ministerija	Kita	Labai maža	0	1 294	303	85	11
45	UAB Dotnuvos eksperimentinis ūkis ⁸	100%	VĮ Turto bankas	Kita	Maža	0	2 966	1 383	-82	-263
46	UAB Žemės ūkio paskolų garantijų fondas	100,0%	Žemės ūkio ministerija	Kita	Maža	89	20 298	671	-19	72
47	UAB „Pieno tyrimai“ ⁹	100,0%	Žemės ūkio ministerija	Kita	Vidutinė	132	5 187	5 312	884	201
48	VĮ Valstybės žemės fondas	100,0%	Žemės ūkio ministerija	Kita	Vidutinė	34	2 797	2 653	73	70
49	VĮ Žemės ūkio informacijos ir kaimo verslo centras	100,0%	Žemės ūkio ministerija	Kita	Maža	0	3 346	753	-177	-331
50	UAB Mašinų bandymo stotis ¹⁰	100,0%	Žemės ūkio ministerija	Kita	Labai maža	13	1 094	277	35	18

Likviduojamos, pertvarkytos arba privatizuotos įmonės

1	UAB Geoterma	-	VĮ Turto bankas	Energetika	-	-	-	-	-	-
2	UAB poilsio namai „Baltija“	-	VĮ Turto bankas	Kita	Vidutinė	-	-	-	-	-

* Tiesiogiai ir netiesiogiai; valstybės įmonės (VĮ) nuosavybės teise priklauso valstybei

** Kategorija nustatyta pagal įmonių finansinės atskaitomybės įstatymą

*** Pateikiama bendra paskirtų išmokėti dividendų suma

¹ Nuo 2019 m. rugsėjo 9 d. pasikeitė „Lietuvos energija“, UAB, įmonių grupė pavadinimas į UAB „Ignitis grupė“, o nuo 2020 m. liepos 28 d. į AB „Ignitis grupė“.

² Nuo 2019 m. rugsėjo 9 d. pasikeitė „Lietuvos energijos gamyba“, AB į AB „Ignitis gamyba“.

³ Nuo 2019 m. rugsėjo 9 d. pasikeitė UAB „Lietuvos energija renewables“ ir UAB „Lietuvos energijos tiekimas“ pavadinimai - atitinkamai į UAB „Ignitis renewables“ ir UAB „Ignitis“.

⁴ VĮ Ignalinos atominė elektrinė yra uždarymo etape (gamyba buvo vykdoma iki 2009 m. gruodžio 31 d.).

⁵ 2019 m. rugpjūčio 28 d. Lietuvos Respublikos Vyriausybės nutarimu, bendrovės 100 proc. akcijų, priklausančių valstybei, patikėjimo teise valdyti perduodamos Ekonomikos ir inovacijų ministerijai (iš Aplinkos ministerijos).

⁶ Nuo 2020 m. balandžio 1 d. VĮ „Lietuvos paminklai“ pertvarkyta į biudžetinę įstaigą Kultūros infrastruktūros centrą.

⁷ 2019 m. gegužės 29 d. Lietuvos Respublikos Vyriausybės nutarimu VĮ Registrų centro savininko teisės ir pareigos perduotos Ekonomikos ir inovacijų ministerijai (iki šios datos VĮ Registrų centras buvo pavaldi Susisiekimo ministerijai).

⁸ UAB Dotnuvos eksperimentinis ūkis valstybei priklausantis akcijų paketas parduotas 2019 m. gruodžio 18 d., akcijos perduotos 2020 m. sausio 17 d.

⁹ Nuo 2019 m. rugsėjo 1 d. UAB „Gyvulių produktyvumo kontrolė“ prijungta prie UAB „Pieno tyrimai“.

¹⁰ 2019 rugsėjo 2 d. Juridinių asmenų registre pakeista UAB Mašinų bandymo stotis teisinė forma (buv. Valstybės įmonė Mašinų bandymo stotis). Nuo 2020 m. gegužės 6 d. bendrovės 100 proc. akcijų, priklausančių valstybei, patikėjimo teise valdyti perduodamos VĮ Turto bankas.



VKC
Valdymo koordinavimo centras

LIETUVOS VALSTYBĖS VALDOMŲ ĮMONIŲ VEIKLA 2019/2020

Dėl išsamesnės informacijos prašome kreiptis:
Viešoji įstaiga „Stebėsenos ir prognozių agentūra“
Gedimino pr. 38, LT-01104 Vilnius, Lietuva
Tel. +370 620 73679, el. p. info@vkc.sipa.lt